



**СИТУАЦІЯ НА РИНКУ ПРАЦІ
ТА ДІЯЛЬНІСТЬ ДЕРЖАВНОЇ
СЛУЖБИ ЗАЙНЯТОСТІ
У ВОЛИНСЬКІЙ ОБЛАСТІ
У СІЧНІ-ТРАВНІ 2021 РОКУ**

www.vol.dcz.gov.ua



Ситуація на ринку праці

Щодо зайнятості населення. За даними Головного управління статистики у Волинській області, кількість зайнятого населення у віці 15-70 років за 2020 рік у порівнянні 2019 роком, скоротилася на 15,9 тис. осіб та становила 364,1 тис. осіб. Рівень зайнятості населення у віці 15-70 років скоротився з 50,9% до 48,9%.

Щодо обсягів безробіття (за методологією МОП). Кількість безробітного населення (за методологією МОП) у віці 15-70 років за 2020 рік, у порівнянні з 2019 роком, зросла на 6,7 тис. осіб та становила 51,9 тис. осіб. Рівень безробіття населення (за методологією МОП) у віці 15-70 років зріс з 10,6% до 12,5% робочої сили.

Щодо розміру середньої заробітної плати штатних працівників у квітні 2021 року.

Середній розмір заробітної плати штатних працівників у Волинській області у квітні 2021 року, порівняно з відповідним місяцем минулого року, збільшився на 38,9% та становив 10 777 гривень.

Серед видів економічної діяльності, найвищою заробітна плата була у фінансовій та страховій діяльності (15 тис. грн.), в державному управлінні та промисловості (по 14 тис. грн.), у будівництві (11,5 тис. грн.), у сільському та лісовому господарстві (11,4 тис. грн.). Найнижчою – у сфері операції з нерухомим майном та у сфері адміністративного обслуговування (7,0-7,2 тис. грн.).

За видами промислової діяльності найвища заробітна плата пропонувалася у постачанні електроенергії, газу (14 тис. грн.), у переробній промисловості (12 тис. грн), у добувній промисловості (10,5 тис. грн.), а найнижчою – у водопостачанні (10,3 тис. грн.). У середньому по промисловості заробітна плата становила 12,2 тис. грн.



Ситуація на ринку праці

Станом на 1 червня 2021 року послуги Державної служби зайнятості у Волинській області отримували 28,2 тис. громадян, з них 11,5 тис. осіб мали статус безробітного, що на 24,8% менше, ніж на відповідну дату минулого року. Отримували допомогу по безробіттю 10,1 тис. осіб.

За статтю: у загальній кількості зареєстрованих безробітних, чоловіки становили – 4,5 тис. осіб (або 39%), жінки – 6,9 тис. осіб (або 61%).

За віковими групами: 29% зареєстрованих безробітних були у віці до 35 років; 28% – у віці від 35 до 44 років; 27% – у віці від 45 до 55 років; 16% – понад 55 років.

За освітою: 51% зареєстрованих безробітних мали вищу освіту, 30% – професійно-технічну, 19% – загальну середню освіту.

За видами економічної діяльності: серед зареєстрованих безробітних 26,9% раніше були зайняті у державному управлінні й обороні; 19,7% – в торгівлі та ремонті транспортних засобів; 14,1% - у переробній промисловості; 7,9% – у сфері сільського, лісового та рибного господарства; 6,5% - в охороні здоров'я.

За професійними групами, серед зареєстрованих безробітних переважають працівники:

- робітники з обслуговування устаткування – 17,8% (машиніст (кочегар) котельної, водій, оператор котельні, оператор заправних станцій, тракторист);
- працівники сфери торгівлі та послуг – 16,4% (продавець продовольчих та непродовольчих товарів, кухар);
- службовці та керівники – 15,5% (директор підприємства, директор малої торговельної фірми, менеджер зі збуту, головний бухгалтер);
- представники найпростіших професій – 13,5% (підсобний робітник, прибиральник, сторож, вантажник).



Щодо запланованого масового вивільнення працівників. Протягом січня-травня 2021 року роботодавцями було подано інформацію про заплановане масове вивільнення 2770 працівників, що на 623 особи (або 29%) більше, ніж у відповідному періоді минулого року. Найбільша кількість попереджених про заплановане масове вивільнення у Луцькому міському центрі зайнятості (1236 ос.), Ратнівській (186 ос.), Локачинській (185 ос.) та Маневицькій (148 ос.) районних філіях.

Із загальної кількості попереджених про масове вивільнення становили працівники державного управління й оборони, обов'язкового соціального страхування (55%) та сфери охорони здоров'я та надання соціальної допомоги (23%).

Щодо надання послуг Державною службою зайнятості. Послугами Державної служби зайнятості у Волинській області протягом січня-травня 2021 року скористалися 43,2 тис. громадян, які шукали роботу, з них, 22,9 тис. осіб мали статус зареєстрованого безробітного. Допомогу по безробіттю отримували 21,1 тис осіб.

За сприяння центрів зайнятості працевлаштовано 6765 осіб, зокрема, 4256 зареєстрованих безробітних.

За видами економічної діяльності, найбільше громадян працевлаштовано у сферу торгівлі (24,3%), у сферу сільського, лісового та рибного господарств (17,5%) та у переробній промисловості (15,8%). За професійними групами 22,1% працевлаштованих це працівники сфери торгівлі та послуг, 19,1% – робітники з обслуговування, експлуатації устаткування та машин, 15,3% – робітники з найпростішими професіями, 11% - кваліфіковані робітники з інструментом.

У січні-травні 2021 року за сприяння Державної служби зайнятості 638 безробітних проходили професійне навчання. Зокрема, кількість безробітних, які навчалися у центрах професійно-технічної освіти Державної служби зайнятості, становила 195 осіб.

До громадських та інших робіт тимчасового характеру залучено 1653 особи. Приклади видів громадських робіт: роботи із соціально вразливими верствами населення та інші роботи соціального напрямку, благоустрій територій.



Ситуація на ринку праці

Станом на 1 червня 2021 року кількість вакансій, заявлених роботодавцями до Волинської обласної служби зайнятості становила 3,0 тис. одиниць, що на 36% більше, ніж на відповідну дату минулого року.

За видами економічної діяльності, більшість вакансій налічується у оптовій та роздрібній торгівлі (24,7%), на підприємствах переробної промисловості (18,0%) та у сфері транспорту, складського господарства, поштової та кур'єрської діяльності (11,5%).

У професійному розрізі, найбільше вакансій подано для працевлаштування:

- 21% працівників сфери торгівлі та послуг (кухар, продавець продовольчих товарів, офіціант, бармен, продавець-консультант, продавець непродовольчих товарів, поліцейській патрульної служби, охоронник, перукар(перукар-модельєр), комплектувальник товарів);
- 20% робітників з обслуговування, експлуатації устаткування та машин (водій, тракторист, токарь, водій тролейбуса, сортувальник деталей підшипників);

- 19,6% кваліфікованих робітників з інструментом (слюсар з ремонту колісних транспортних засобів, слюсар-ремонтник, швачка, верстатник деревообробних верстатів, електрик з ремонту та обслуговування електроустаткування, електрик з експлуатації розподільних мереж, електрогазозварник, бетоняр, слюсар-електрик з ремонту електроустаткування, столяр);
- 9,8% некваліфікованих робітників (підсобний, прибиральник, вантажник, дворник, сторож);
- 9,2% професіоналів (спеціаліст державної служби (органи місцевого самоврядування), інженер, юрист, економіст);
- 8,0% фахівців (бухгалтер, сестра медична, електромеханік, механік, товаровзнавець, представник торговельний, експедитор, технолог);



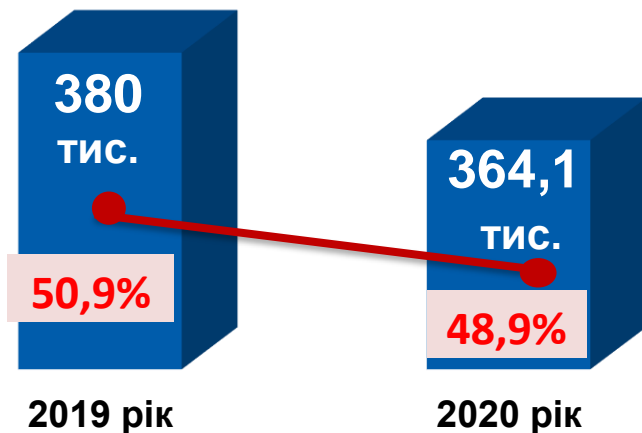
Ситуація на ринку праці

- 7,4% керівників, менеджерів (менеджер (управитель) із збуту, менеджер (управитель), головний бухгалтер, начальник відділу, майстер, завідувач складу, начальник відділу поштового зв'язку, заступник начальника відділу, завідувач господарства);
- 3,7% технічних службовців (касир торговельного залу, адміністратор, листоноша (поштар), приймальник замовлень, касир-операціоніст, паркувальник, оператор комп'ютерного набору, діловод, обліковець, офіс-адміністратор);
- 1,3% кваліфіковані працівники сільського господарства (тваринник, робітник з догляду за тваринами, оператор з машинного доїння, бджоляр, дояр, робітник фермерського господарства, лісоруб).

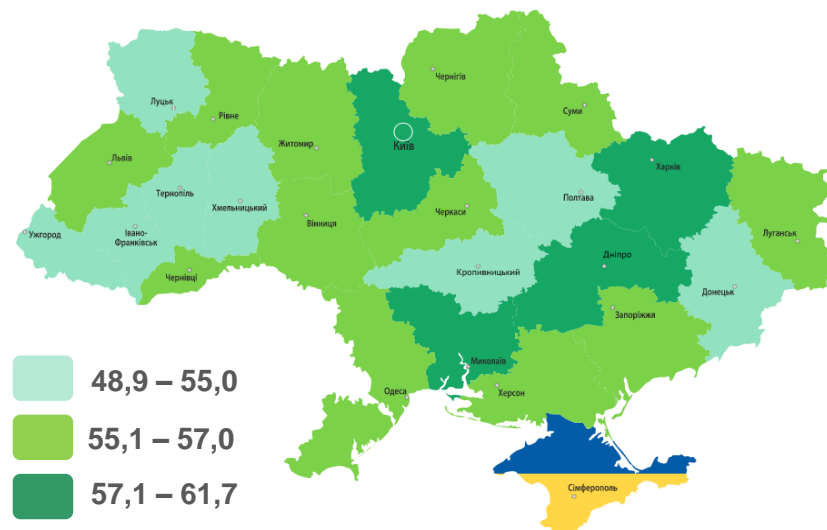
Суттєвим залишається дисбаланс між попитом та пропозицією робочої сили. Станом на 1 червня 2021 року, в середньому по Волинській області, на одне вільне робоче місце претендувало 4 безробітних (на 1 червня 2020 року – 7 осіб).

Найбільша невідповідність попиту на робочу силу та її пропозиції у професійно-кваліфікаційному розрізі спостерігалася серед службовців та керівників (на 1 вакансію претендувало 8 осіб), технічних службовців (6 осіб), фахівців, робітників сільського та лісового господарства та інших (по 5 осіб), професіоналів (4 особи); працівників сфери торгівлі та послуг, робітників з обслуговування, експлуатації, складання устаткування та машин (по 3 особи).

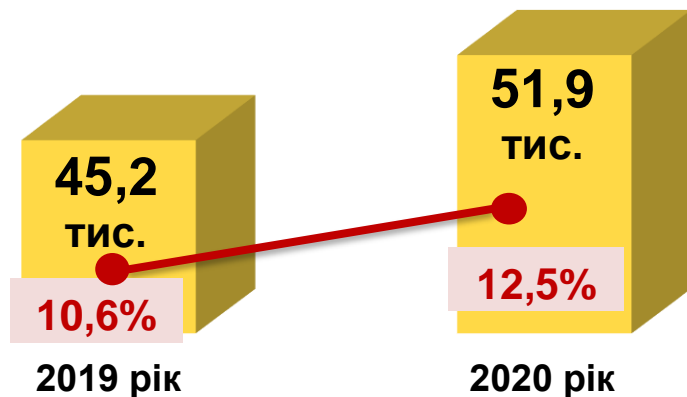
Зайняте населення у віці 15-70 років (чисельність та рівень)



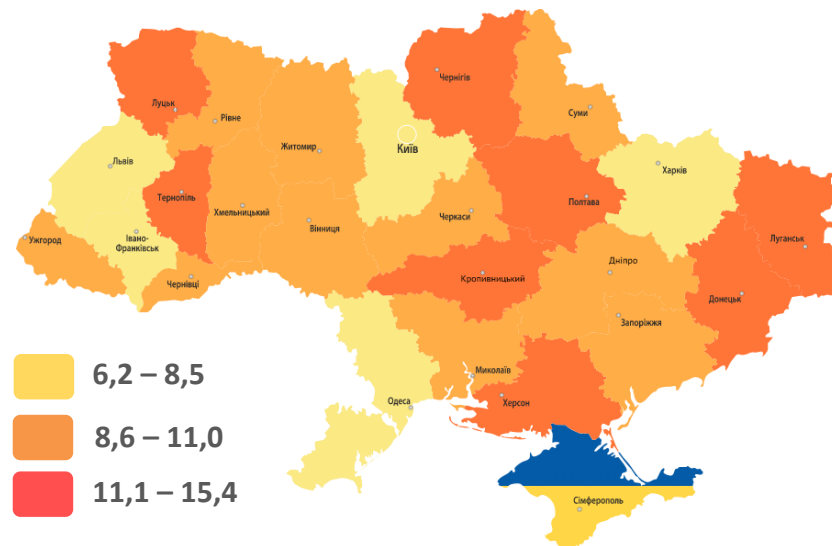
Рівень зайнятості, %



Безробітне населення у віці 15-70 років (чисельність та рівень за МОП)



Рівень безробіття, %



Заробітна плата штатних працівників, тис. грн. (за даними Державної служби статистики України)

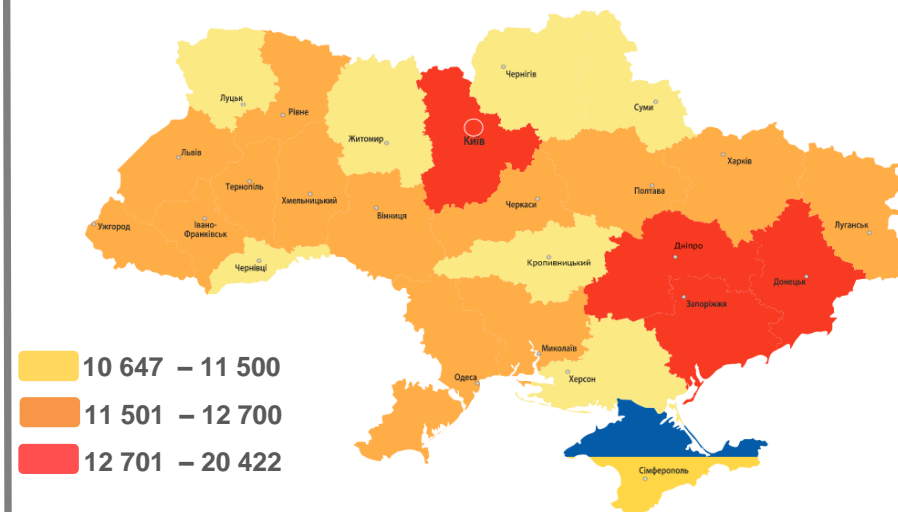


У квітні 2021 року середній розмір заробітної плати становив – 10,8 тис. грн.

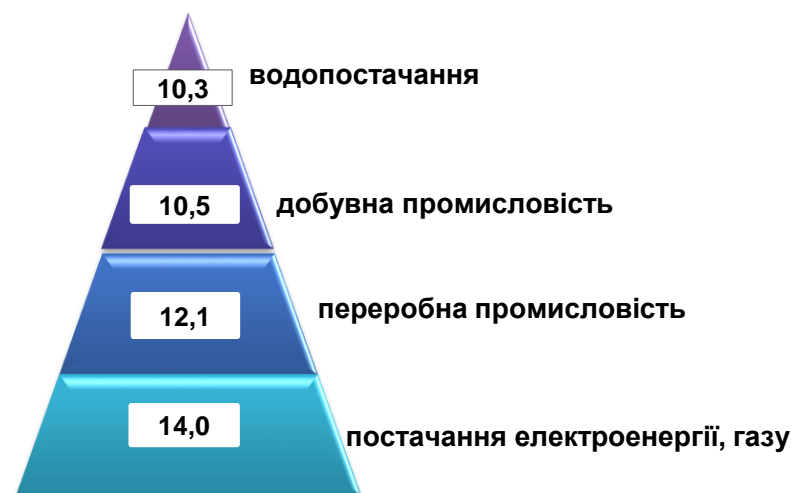
За видами економічної діяльності



За регіонами



За видами промислової діяльності



За результатами державного статистичного спостереження "Обстеження підприємств із питань статистики праці", яким охоплені юридичні особи та відокремлені підрозділи юридичних осіб із кількістю найманих працівників 10 і більше осіб.

Середньомісячна заробітна плата за статтю та видами економічної діяльності за I квартал 2021 року, (грн)



(за даними Головного управління статистики у Волинській області)



- ЧОЛОВІКИ



- ЖІНКИ



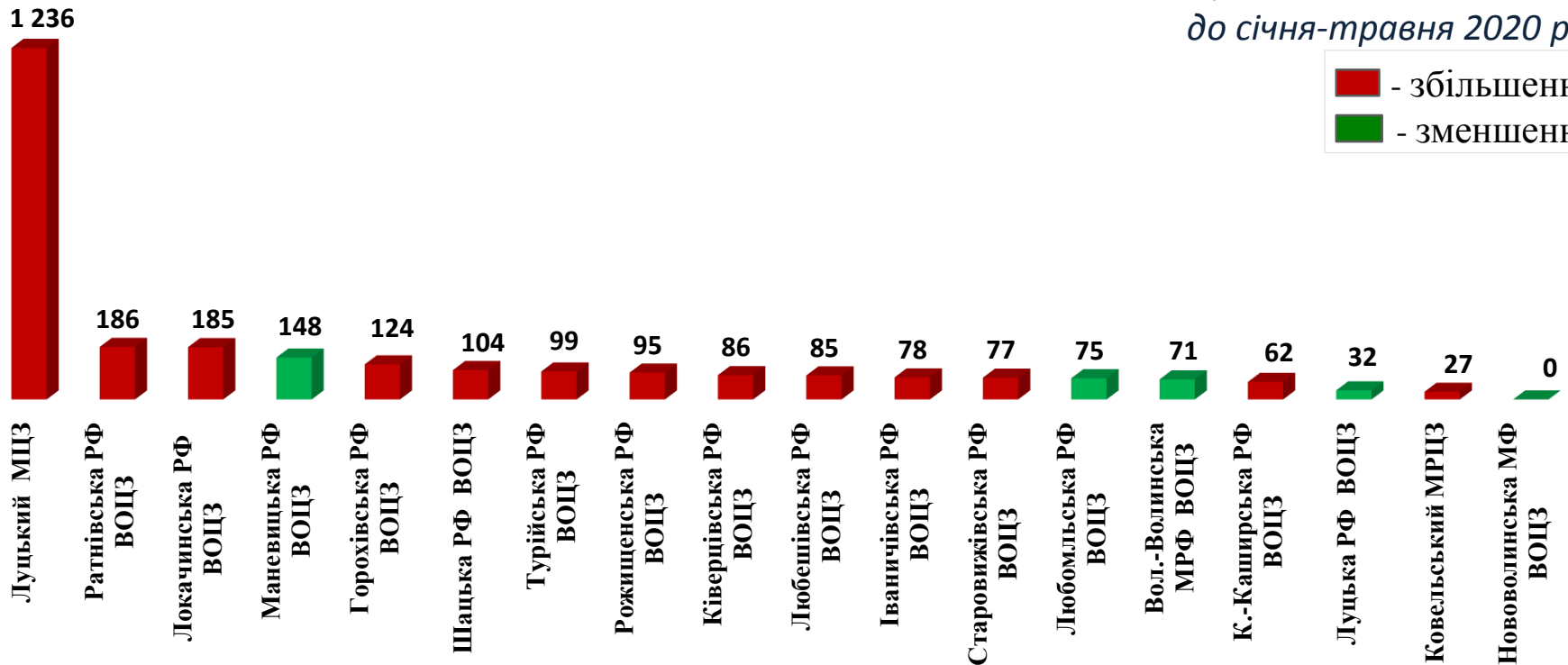
За результатами державного статистичного спостереження "Обстеження підприємств із питань статистики праці", яким охоплені юридичні особи та відокремлені підрозділи юридичних осіб із кількістю найманих працівників 10 і більше осіб.

Обсяги запланованого
масового вивільнення працівників
у січні-травні 2021 року



По базових центрах та філіях ВОЦЗ, (осіб)


Зміна значення
(збільшення/зменшення
до січня-травня 2020 року)



Кількість осіб, попереджених про
заплановане масове вивільнення
за видами економічної діяльності у січні-травні 2021 року



Кількість осіб



Зміна значення

(збільшення/зменшення до січня-травня 2020 р.)



Кількість осіб, попереджених про заплановане масове вивільнення за професійними групами у січні-травні 2021 року



Кількість осіб



Зміна значення

(збільшення/зменшення до січня-травня 2020 р.)



■ Збільшення
■ Зменшення

Надання послуг Волинською обласною
службою зайнятості
у січні-травні 2021 року



❖ **Всього отримували послуги**

43,2 тис. осіб

з них, мали статус безробітного

22,9 тис. осіб

❖ **Працевлаштовано**

6,8 тис. осіб

з них, безробітних

4,3 тис. осіб

❖ **Проходили професійне навчання**

0,6 тис. осіб

з них, в ЦПТО

195 осіб

❖ **Брали участь у громадських роботах та інших
роботах тимчасового характеру**

1,7 тис. осіб

❖ **Отримували допомогу по безробіттю**

21,1 тис. осіб

❖ **Кількість роботодавців, які співпрацювали
з центрами зайнятості**

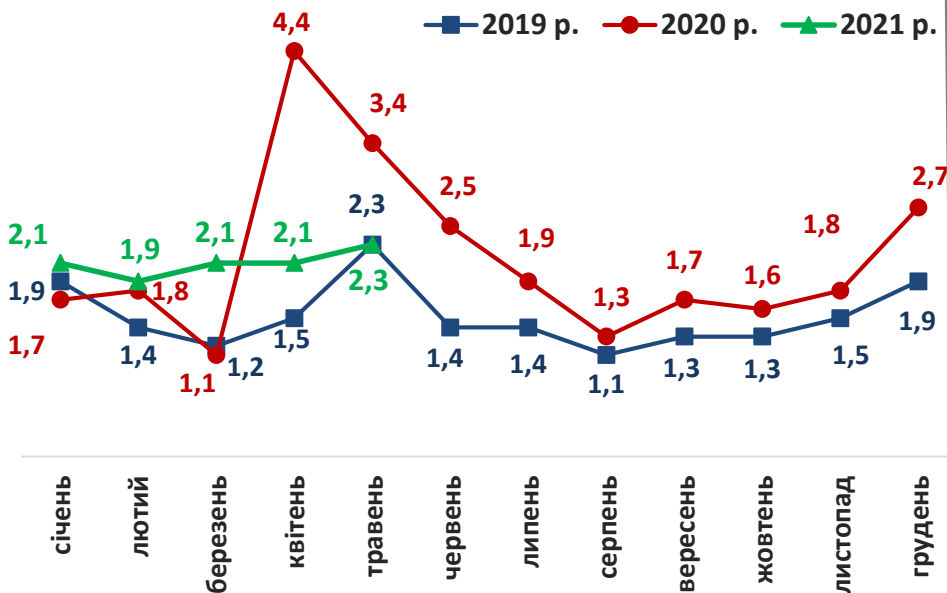
3,7 тис. од.

❖ **Кількість вакансій**

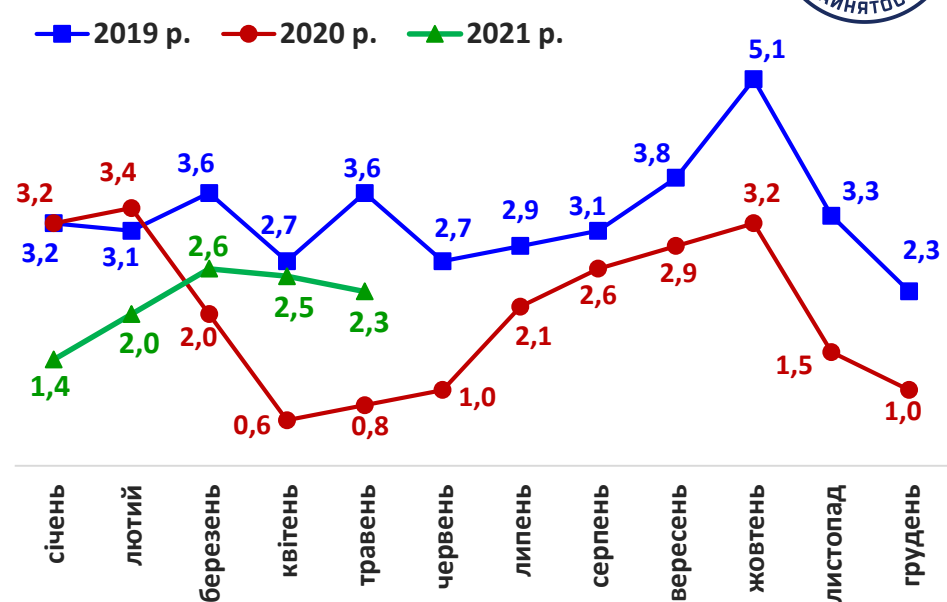
12,0 тис. од.



Кількість зареєстрованих безробітних, тис. осіб

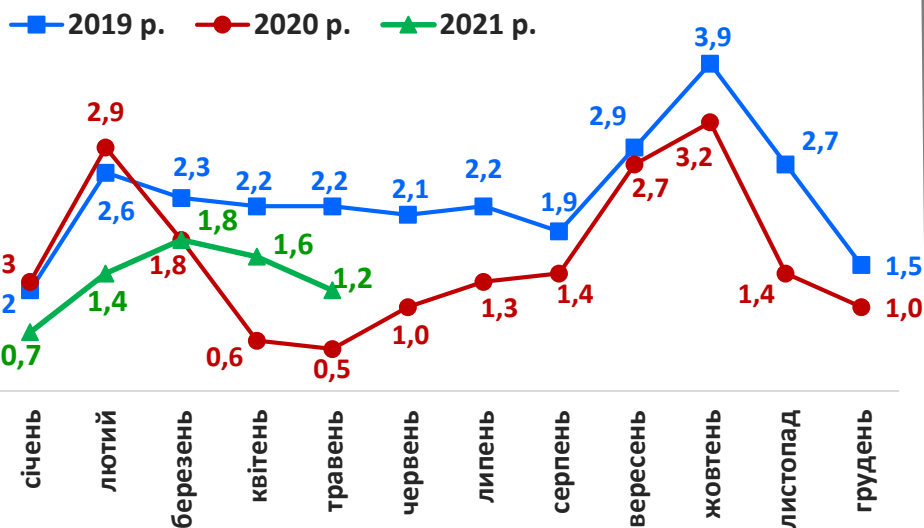


Кількість зареєстрованих вакансій, тис. од.

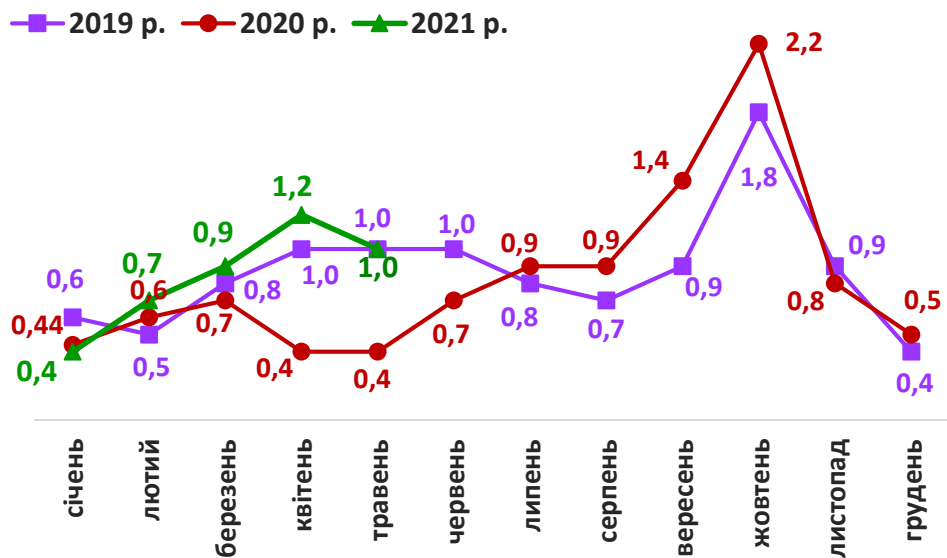


Кількість працевлаштованих осіб, тис. осіб

(включаючи осіб, працевлаштованих до набуття статусу безробітного)



Кількість працевлаштованих безробітних, тис. осіб



Працевлаштування безробітних,
(структура, %)
у січні-травні 2021 року



За видами економічної діяльності



За професійними групами





Станом на **1 червня 2021 року**
(у порівнянні з відповідною датою 2020 року)

Всього отримували послуги
Державної служби зайнятості

28,2
тис. осіб **+8%**

Кількість безробітних
zareєстрованих в Державній
службі зайнятості

11,5
тис. осіб **-24%**

Кількість безробітних, які
отримували допомогу

10,1
тис. осіб **-23%**

Кількість вакансій (З-ПН)

3,0
тис. од. **+36%**

Кількість безробітних
на 1 вакансію

4 особи **-3**
особи

Окремі характеристики зареєстрованих безробітних станом на 1 червня 2021 року



За статтю



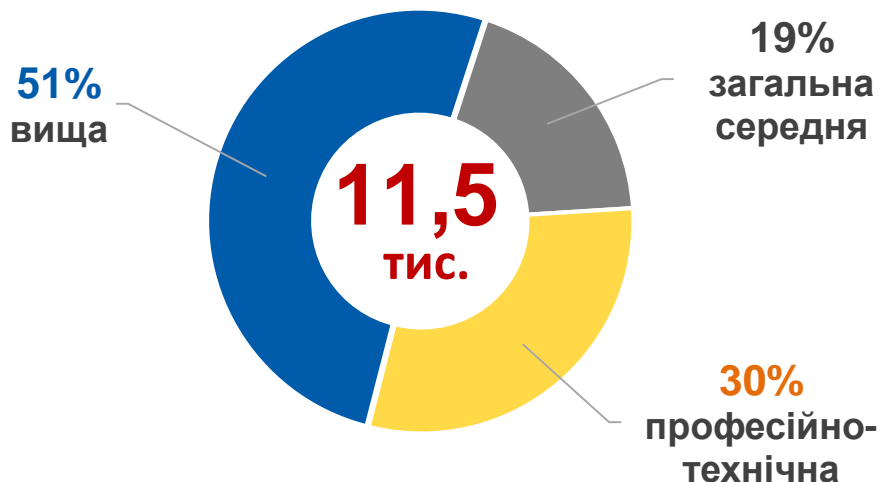
■ жінки ■ чоловіки

За віковими групами



■ до 35 років ■ 35-44 років ■ понад 45 років

За освітою



Особливі категорії

285 осіб
(2,5%) учасники АТО

27 осіб
(0,2%) внутрішньо переміщені особи

812 осіб
(7,1%) особи з інвалідністю

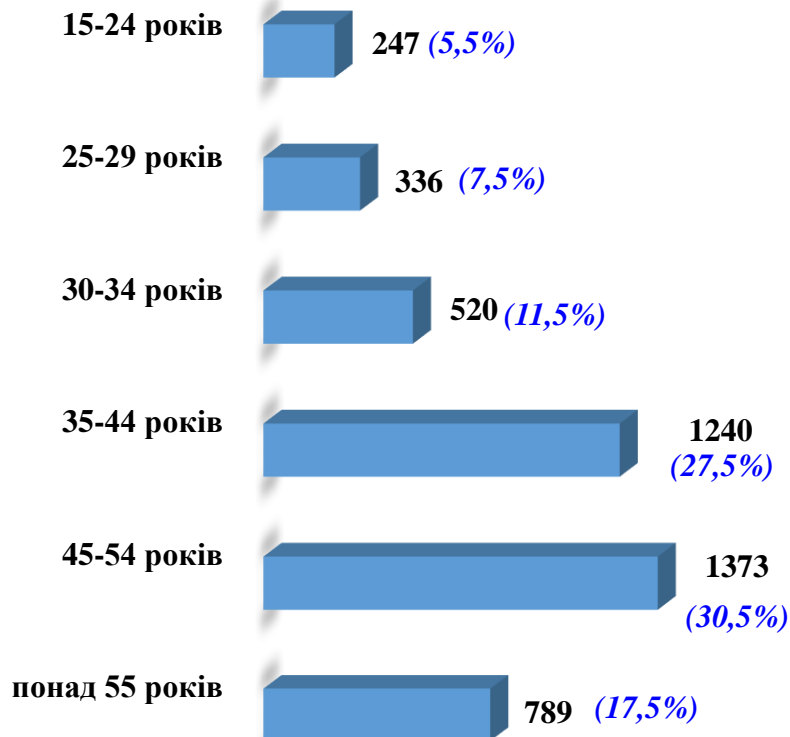
523 особи
(4,5%) особи, яким залишилося 10 і менше років до пенсії

196 осіб
(2%) випускники навчальних закладів

Структура зареєстрованих безробітних, станом на 1 червня 2021 року (за віковими групами)



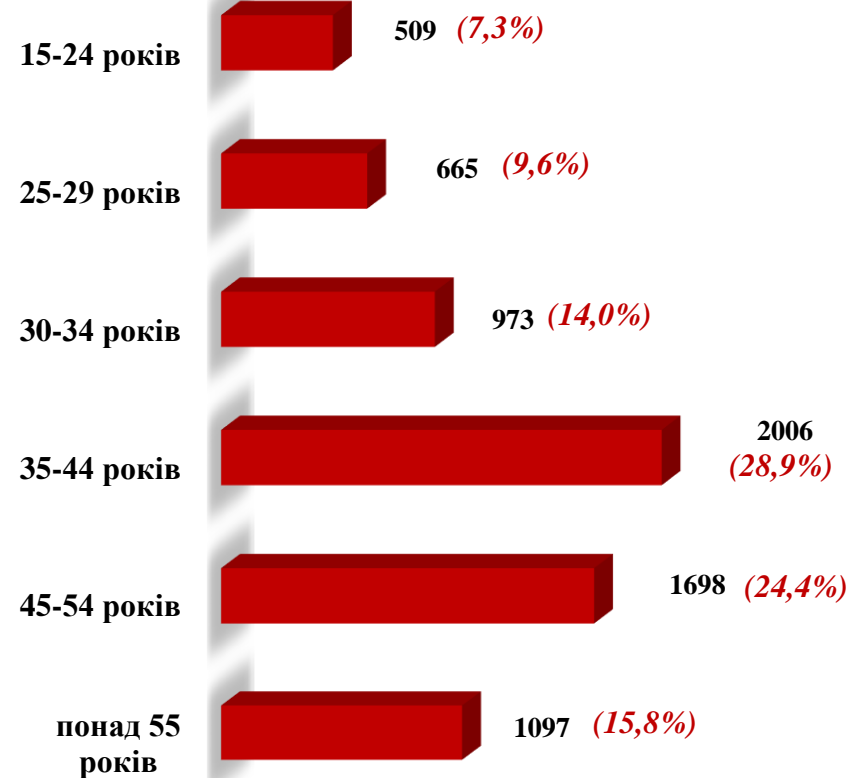
- ЧОЛОВІКИ



Всього чоловіків: 4 505 осіб



- ЖІНКИ



Всього жінок: 6 948 осіб

Структура безробітних, zareєстрованих у центрах зайнятості, станом на 1 червня 2021 року, %



За видами економічної діяльності



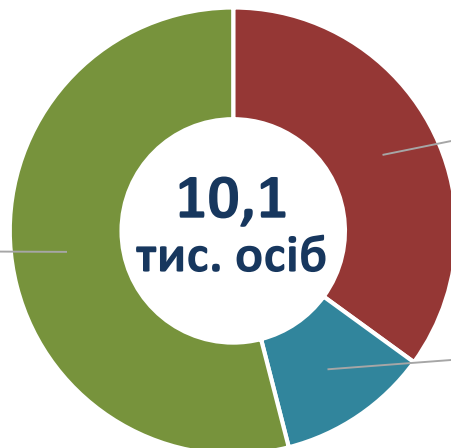
За професійними групами





Структура безробітних, які отримували допомогу станом на 1 червня 2021 року

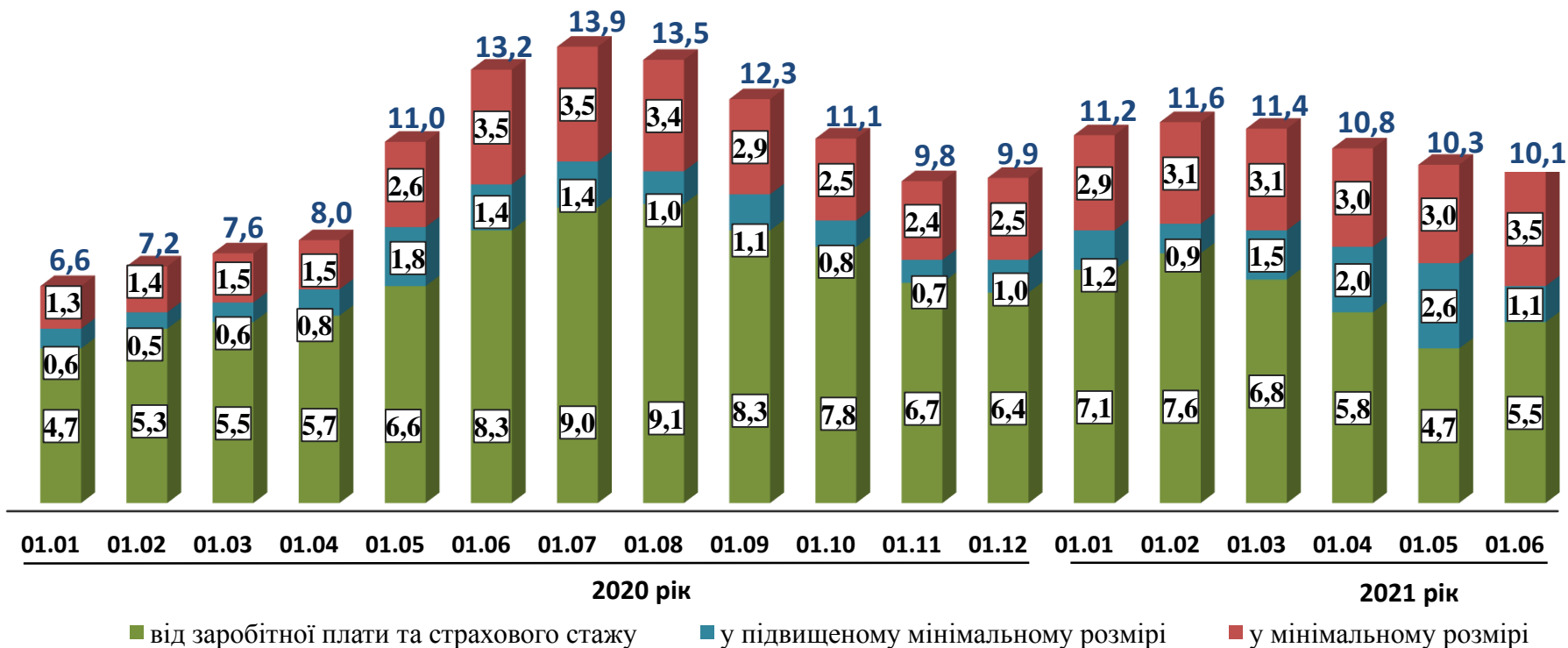
5,5 тис. осіб (54%)
від заробітної плати та
страхового стажу
(від 1 800 до
9 080 грн.)



3,5 тис. осіб (35%)
у мінімальному розмірі
(1 000 грн.)

1,1 тис. осіб (11%)
у підвищеному
мінімальному розмірі
(1 800 грн.)

Кількість безробітних, які отримували допомогу, тис. осіб

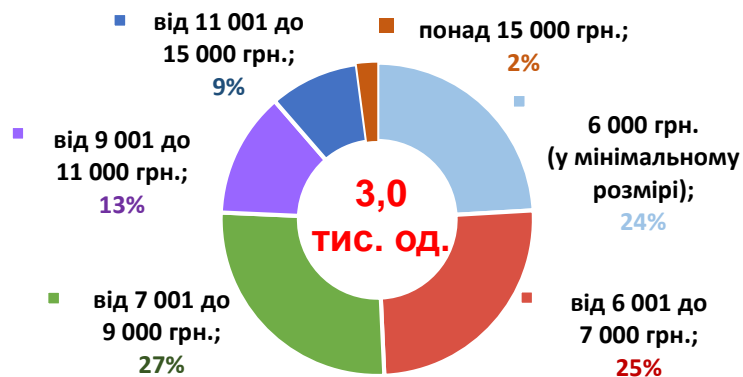


Структура вакансій, zareєстрованих в центрах зайнятості, станом на 1 червня 2021 року, %

За видами економічної діяльності



За розмірами заробітної плати



За професійними групами



Найбільш популярні професії на ринку праці



Професійні групи	Назва професії	
працівники сфери торгівлі та послуг	<ul style="list-style-type: none"> ✓ кухар ✓ продавець продовольчих товарів ✓ офіціант ✓ бармен ✓ продавець непродовольчих товарів 	<ul style="list-style-type: none"> ✓ продавець-консультант ✓ перукар (перукар – модельєр) ✓ охоронець ✓ поліцейський (інспектор) патрульної служби ✓ комплектувальник товарів
робітники з обслуговування, експлуатації устаткування та машин	<ul style="list-style-type: none"> ✓ водій автотранспортних засобів ✓ тракторист ✓ токар ✓ тракторист-машиніст сільськогосподарського (лісогосподарського) виробництва ✓ монтувальник шин 	<ul style="list-style-type: none"> ✓ шліфувальник ✓ комплектувальник ✓ водій тролейбуса ✓ водій навантажувача ✓ токар-напівавтоматник
кваліфіковані робітники з інструментом	<ul style="list-style-type: none"> ✓ слюсар з ремонту колісних транспортних засобів ✓ слюсар-ремонтник ✓ швачка ✓ верстатник деревообробних верстатів ✓ бетоняр ✓ муляр 	<ul style="list-style-type: none"> ✓ електрогазозварник ✓ монтажник з монтажу сталевих та залізобетонних конструкцій ✓ електромонтер з ремонту та обслуговування електроустаткування ✓ електромонтер з експлуатації розподільних мереж
некваліфіковані працівники	<ul style="list-style-type: none"> ✓ підсобний робітник ✓ вантажник ✓ прибиральник службових приміщень ✓ Комірник ✓ двірник 	<ul style="list-style-type: none"> ✓ мийник-прибиральник рухомого складу ✓ кухонний робітник ✓ сторож ✓ прибиральник виробничих приміщень ✓ укладальник-пакувальник
професіонали	<ul style="list-style-type: none"> ✓ спеціаліст державної служби ✓ вчитель закладу загальної середньої освіти ✓ інженер ✓ лікар загальної практики ✓ лікар-стоматолог 	<ul style="list-style-type: none"> ✓ інженер-технолог ✓ агроном ✓ юрист ✓ інженер-електронік ✓ інженер-конструктор
фахівці	<ul style="list-style-type: none"> ✓ бухгалтер ✓ механік ✓ представник торговельний ✓ електромеханік ✓ майстер виробничого навчання 	<ul style="list-style-type: none"> ✓ сестра медична (брат медичний) ✓ технолог ✓ електрик дільниці ✓ фітнес-тренер ✓ електрик цеху
керівники, менеджери	<ul style="list-style-type: none"> ✓ менеджер (управитель) із збуту ✓ менеджер (управитель) ✓ начальник відділу поштового зв'язку ✓ головний бухгалтер 	<ul style="list-style-type: none"> ✓ майстер ✓ директор навчально-виховного закладу ✓ начальник відділу ✓ виконавець робіт ✓ завідувач складу

**Заробітна плата у вакансіях
за професійними групами
станом на 1 червня 2021 року, грн.**

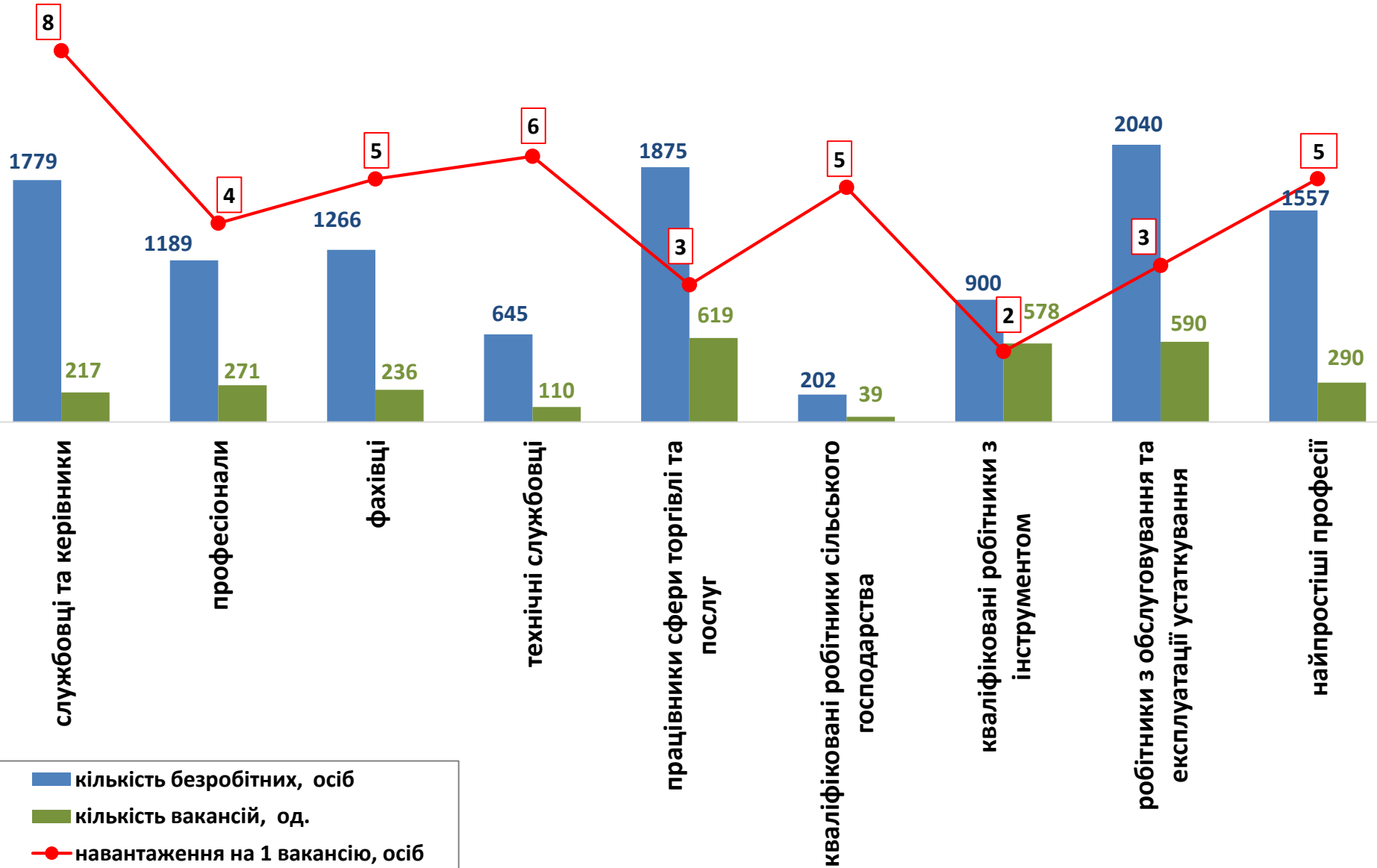


**Волинська область
(у середньому)
8 227 грн.**

Кількість зареєстрованих безробітних,
кількість вакансій та кількість претендентів
на 1 вакансію, станом на 1 червня 2021 р.



За професійними групами



Кількість зареєстрованих безробітних, кількість вакансій та кількість претендентів на 1 вакансію, станом на 1 червня 2021 р.



За видами економічної діяльності

