



# СИТУАЦІЯ НА РИНКУ ПРАЦІ ТА ДІЯЛЬНІСТЬ ДЕРЖАВНОЇ СЛУЖБИ ЗАЙНЯТОСТІ У ВОЛИНСЬКІЙ ОБЛАСТІ У СІЧНІ-ТРАВНІ 2023 РОКУ

[www.vol.dcz.gov.ua](http://www.vol.dcz.gov.ua)



## Ситуація на ринку праці

Інформація про зайнятість та безробіття населення (за методологією МОП) визначається органами державної статистики на підставі обстежень робочої сили. У зв'язку з воєнними діями, у поточному році Державна служба статистики України не має можливості проводити відповідні обстеження. Тому, показники щодо зайнятості та безробіття населення (за методологією МОП) за 2021 рік є останніми опублікованими даними.

**Щодо зайнятості населення.** За даними Головного управління статистики у Волинській області, кількість зайнятого населення у віці 15-70 років у 2021 році у порівнянні з 2020 роком, скоротилася на 3,9 тис. осіб та становила 360,2 тис. осіб. Рівень зайнятості населення у віці 15-70 років скоротився з 48,9% до 48,5%.

**Щодо обсягів безробіття (за методологією МОП).** Кількість безробітного населення (за методологією МОП) у віці 15-70 років у 2021 році, у порівнянні з 2020 роком, зросла на 0,5 тис. осіб та становила 52,4 тис. осіб. Рівень безробіття населення (за методологією МОП) у віці 15-70 років зріс з 12,5% до 12,7% робочої сили.

**Щодо запланованого масового вивільнення працівників.** Протягом січня-травня 2023 року роботодавцями було подано інформацію про заплановане масове вивільнення 455 працівників, що на 74 особи (або на 19%) більше, ніж у січні-травні 2022 року. Найбільша кількість попереджених про заплановане масове вивільнення у Луцькій філії - 375 осіб.

Із загальної кількості попереджених про масове вивільнення становили працівники сфери державного управління й оборони (73%) та охорони здоров'я (10%).

**Щодо надання послуг Державною службою зайнятості.** Послугами Державної служби зайнятості у Волинській області у січні-травні 2023 року скористалися 12,4 тис. громадян, які шукали роботу, з них, 8,5 тис. осіб мали статус зареєстрованого безробітного. Допомогу по безробіттю отримували 6,2 тис. осіб.



## Ситуація на ринку праці

За сприяння центрів зайнятості працевлаштовано 3888 осіб, зокрема, 1897 зареєстрованих безробітних.

За видами економічної діяльності, найбільше громадян працевлаштовано у сферу торгівлі (27,5%), у переробну промисловість (17,6%) та у сферу сільського господарства (11,3%). За професійними групами 22,5% це працівники сфери торгівлі та послуг, 19,6% – робітники з найпростішими професіями, 12% – робітники з обслуговування устаткування машин, 10,9% – фахівці.

У січні-травні 2023 року за сприяння Державної служби зайнятості 374 безробітних осіб проходили професійне навчання. Зокрема, кількість безробітних, які навчалися у центрах професійно-технічної освіти Державної служби зайнятості, становила 105 осіб.

До громадських та інших робіт тимчасового характеру залучено 180 осіб. У суспільно корисних роботах брали участь 70 осіб.

**Станом на 1 червня 2023 року** послуги Державної служби зайнятості у Волинській області отримували 3,1 тис. осіб, які мали статус безробітного, що на 63% менше, ніж на відповідну дату минулого року.

**За статтю:** у загальній кількості зареєстрованих безробітних, чоловіки становили – 1,1 тис. осіб (або 35%), жінки – 2 тис. осіб (або 65%).

**За віковими групами:** 26% зареєстрованих безробітних були у віці до 35 років; 29% – у віці від 35 до 44 років; 25% – у віці від 45 до 55 років; 20% – понад 55 років.

**За освітою:** 48% зареєстрованих безробітних мали вищу освіту, 32% – професійно-технічну, 20% – загальну середню освіту.



## Ситуація на ринку праці

**За видами економічної діяльності:** серед зареєстрованих безробітних 27,8% раніше були зайняті у державному управлінні й обороні, 19,2% – у торгівлі та ремонті транспортних засобів; 14,9% – у переробній промисловості.

**За професійними групами, серед зареєстрованих безробітних переважають працівники:**

- працівники сфери торгівлі та послуг – 21,8% (продавець продовольчих та непродовольчих товарів, стрілець, продавець-консультант, охоронник, кухар, молодша медична сестра);
- робітники з обслуговування устаткування машин – 16,3% (машиніст (кочегар) котельної, водій, оператор котельні, оператор заправних станцій);
- робітники з найпростішими професіями – 15,2% (підсобний робітник, прибиральник службових приміщень, укладальник-пакувальник, комплектувальник проводів, опалювач, сторож);
- службовці та керівники – 12,4% (менеджер (управитель) зі збуту, директор підприємства, комерсант, командир відділення, головний бухгалтер).

**Станом на 1 червня 2023 року** кількість вакансій, заявлених роботодавцями до Волинської обласної служби зайнятості становила 1695 одиниці, що на 52% більше, ніж на відповідну дату минулого року.

За видами економічної діяльності, більшість вакансій налічується у оптовій та роздрібній торгівлі (35,9%) та в переробній промисловості (16%).

У професійному розрізі, найбільше вакансій подано для працевлаштування:

- 21,9% робітників з обслуговування, експлуатації устаткування та машин (оператор заправних станцій, водій автотранспортних засобів, токар, тракторист, машиніст підіймальної машини, верстатник широкого профілю);
- 19% працівників сфери торгівлі та послуг (продавець продовольчих товарів, кухар, офіціант, продавець непродовольчих товарів, продавець-консультант, бармен, охоронник);



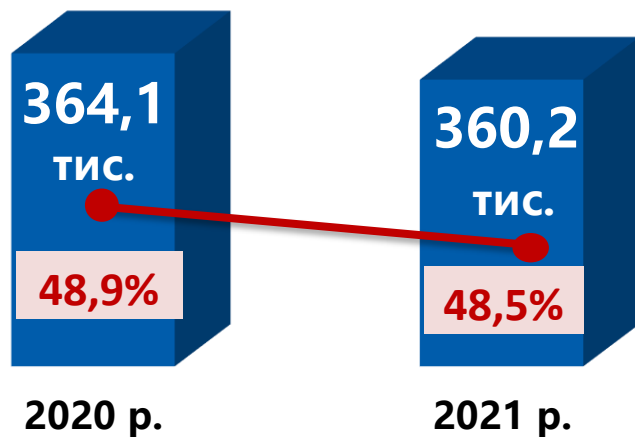
## Ситуація на ринку праці

- 17,7% кваліфікованих робітників з інструментом (гірник з ремонту гірничих виробок, електрослюсар підземний, швачка, гірник очисного забою, електрогазозварник, слюсар з ремонту колісних транспортних засобів);
- 12,7% некваліфікованих робітників (прибиральник службових приміщень, підсобний робітник, вантажник, укладальник-пакувальник, кухонний робітник, двірник);
- 8,1% професіоналів (фармацевт, лікар загальної практики – сімейний лікар, спеціаліст державної служби (місцевого самоврядування), лікар-терапевт, логіст, лікар-анестезіолог, юрисконсульт);
- 6,9% фахівців (бухгалтер, товаровзнавець, сестра медична (брат медичний), механік, електрик цеху, технік-електрик, технік);
- 6,6% службовців, керівників, менеджерів (головний бухгалтер, менеджер (управитель) зі збуту, начальник відділу поштового зв'язку, майстер гірничий, менеджер (управитель), завідувач складу);
- 6,1% технічних службовців (касир торговельного залу, листоноша (поштар), адміністратор, службовець на складі (комірник), оператор поштового зв'язку);
- 1% кваліфіковані працівники сільського господарства (оператор машинного доїння, озеленювач, робітник зеленого будівництва, квітникар, дояр, тваринник).

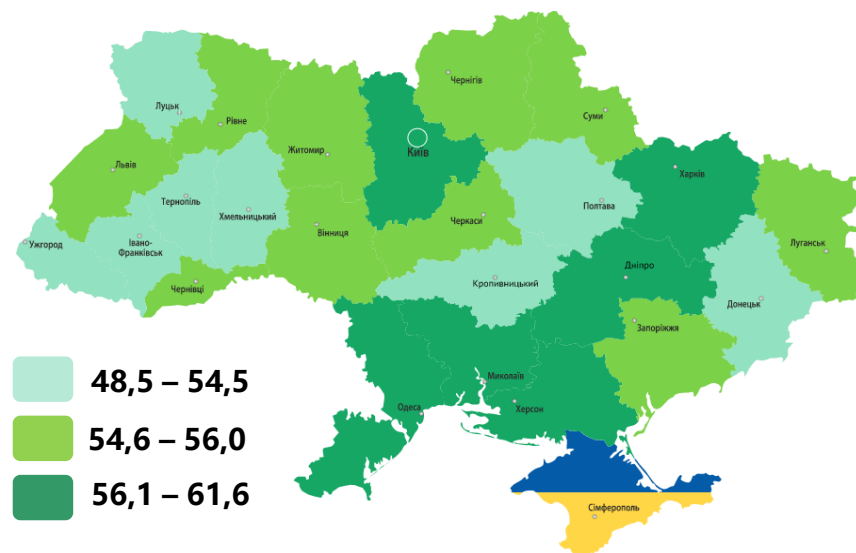
**Станом на 1 червня 2023 року**, в середньому по Волинській області, на одне вільне робоче місце претендувало 2 безробітних (на 1 червня 2022 року – 7 осіб).

Найбільша невідповідність попиту на робочу силу та її пропозиції у професійно-кваліфікаційному розрізі спостерігалася серед кваліфікованих робітників державного управління й оборони (15 осіб) та фінансової та страхової діяльності (13 осіб).

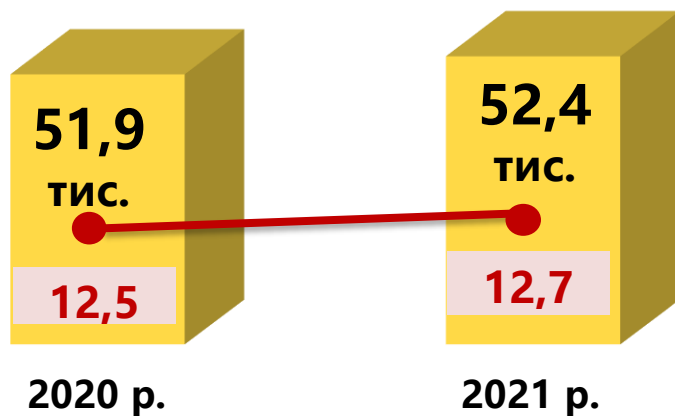
## Зайняте населення у віці 15-70 років (чисельність та рівень)



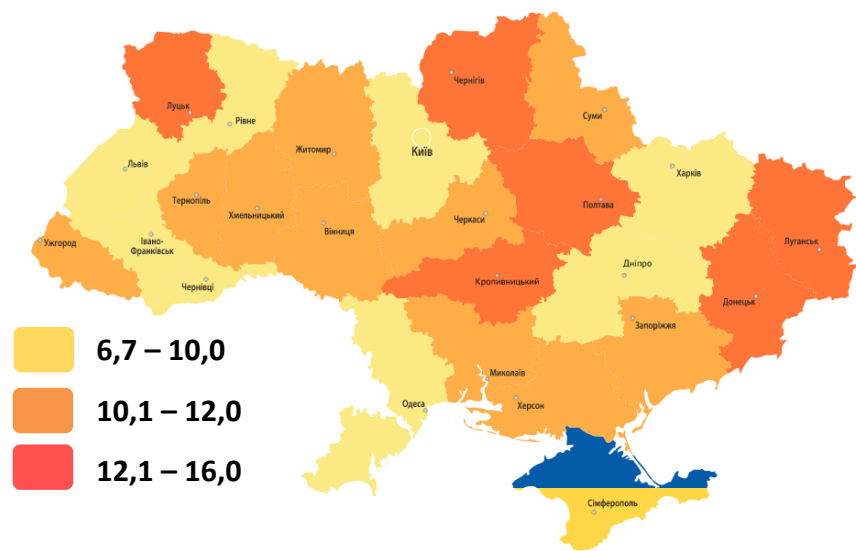
## Рівень зайнятості, %



## Безробітне населення у віці 15-70 років (чисельність та рівень за МОП)



## Рівень безробіття, %



Обсяги запланованого  
масового вивільнення працівників  
у січні-травні 2023 року



січень-травень  
2023 року



455 осіб

січень-травень  
2022 року



381 особа

(+ 74 особи)

По філіям ВОЦЗ, (осіб)

**Зміна значення**  
(збільшення/зменшення  
до січня-травня 2022 року)

375



36



32



12



Луцька філія

Ковельська філія

Камінь-Каширська філія

Володимир-Волинська філія

■ - збільшення  
■ - зменшення

# Кількість осіб, попереджених про заплановане масове вивільнення за видами економічної діяльності у січні-травні 2023 року



## Зміна значення

(збільшення/зменшення до січня-травня 2022 р.)

## Кількість осіб



■ Збільшення ■ Зменшення



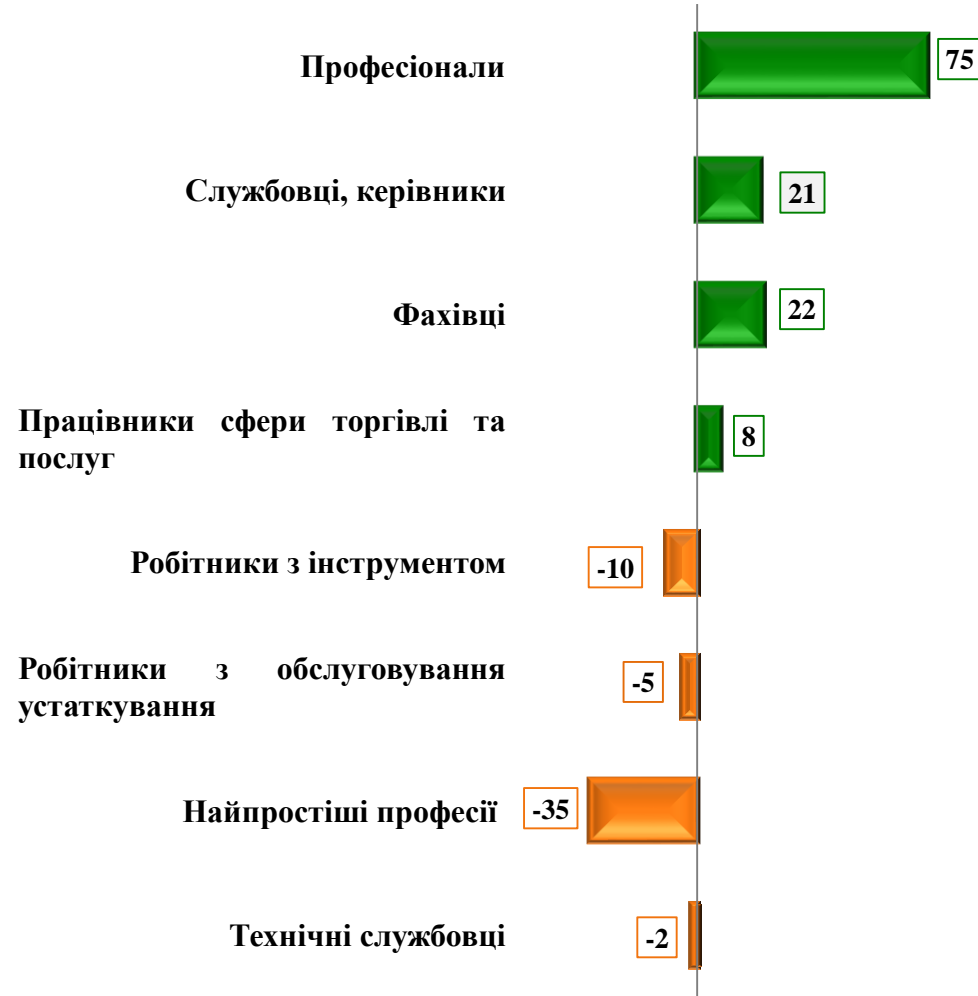
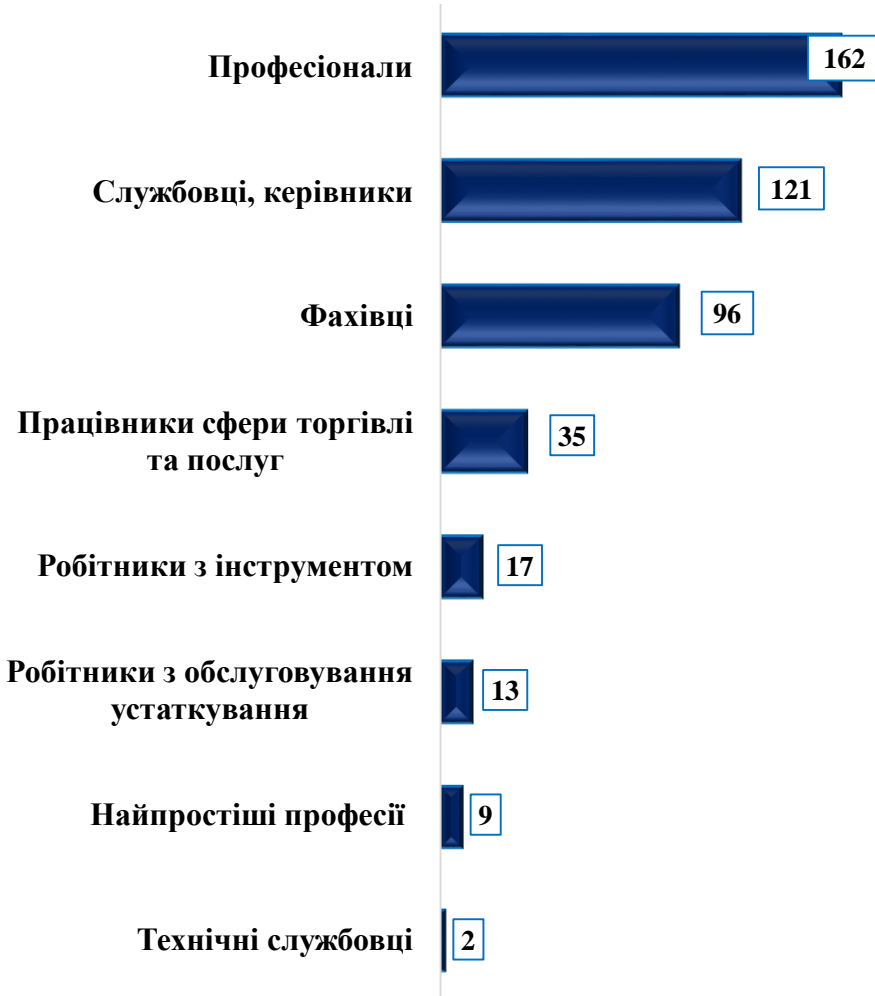
# Кількість осіб, попереджених про заплановане масове вивільнення за професійними групами у січні-травні 2023 року



## Зміна значення

(збільшення/зменшення до січня-травня 2022 року)

### Кількість осіб



■ Зменшення ■ Збільшення

Надання послуг  
Волинською обласною службою зайнятості  
у січні-травні 2023 року



❖ **Всього отримували послуги**

**12,4** тис. осіб

з них, мали статус безробітного

**8,5** тис. осіб

❖ **Працевлаштовано**

**3,9** тис. осіб

з них, безробітних

**1,9** осіб

❖ **Проходили професійне навчання**

**374** особи

з них, в ЦПТО

**105** осіб

❖ **Брали участь у громадських роботах та інших роботах тимчасового характеру**

**180** осіб

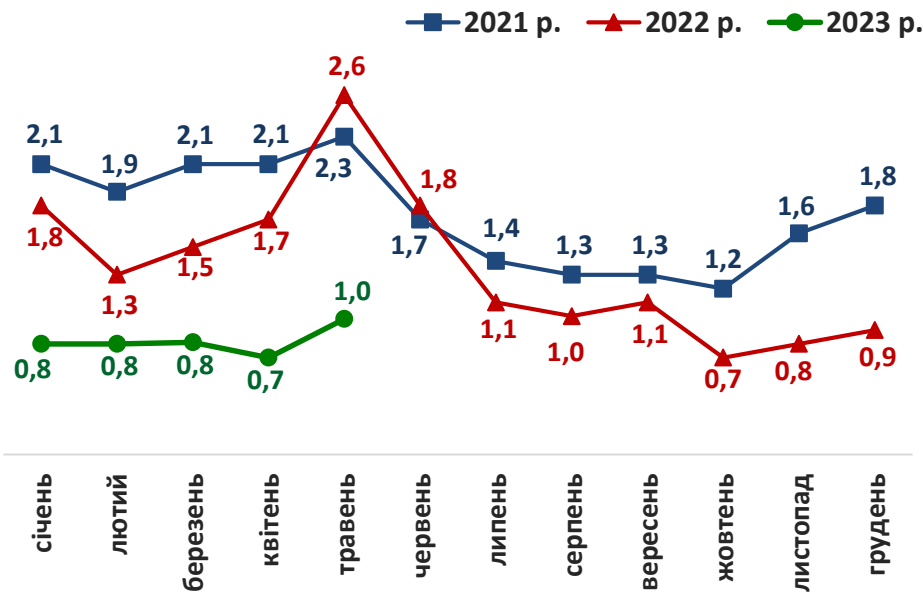
❖ **Кількість роботодавців, які співпрацювали з центрами зайнятості**

**2,3** тис. од.

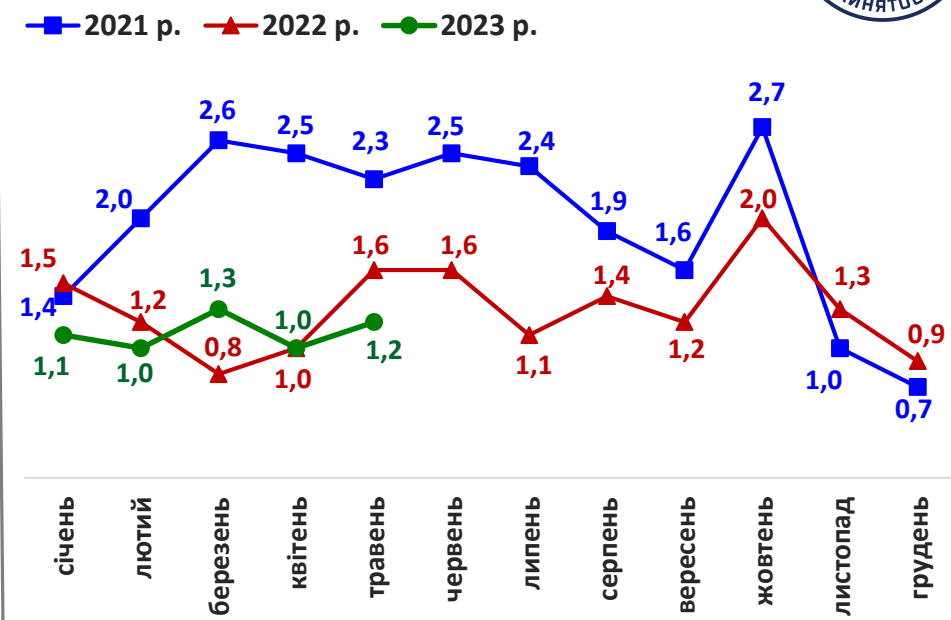
❖ **Кількість вакансій**

**7** тис. од.

### Кількість зареєстрованих безробітних, тис. осіб

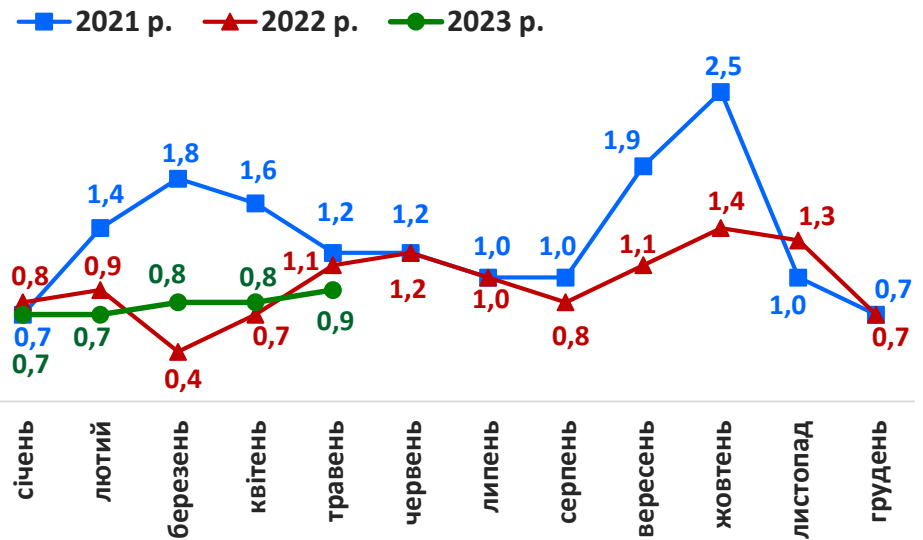


### Кількість зареєстрованих вакансій, тис. од.

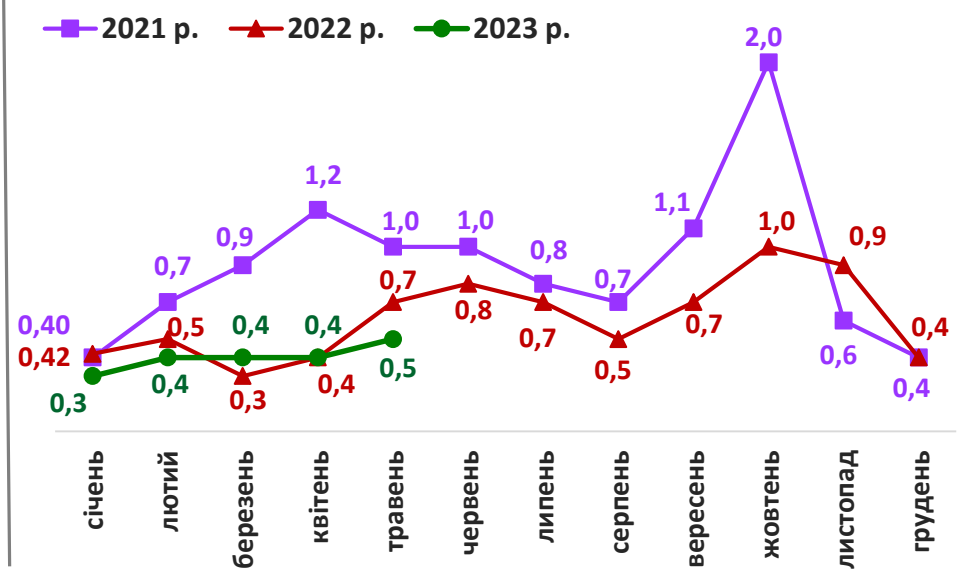


### Кількість працевлаштованих осіб, тис. осіб

(включаючи осіб, працевлаштованих до набуття статусу безробітного)



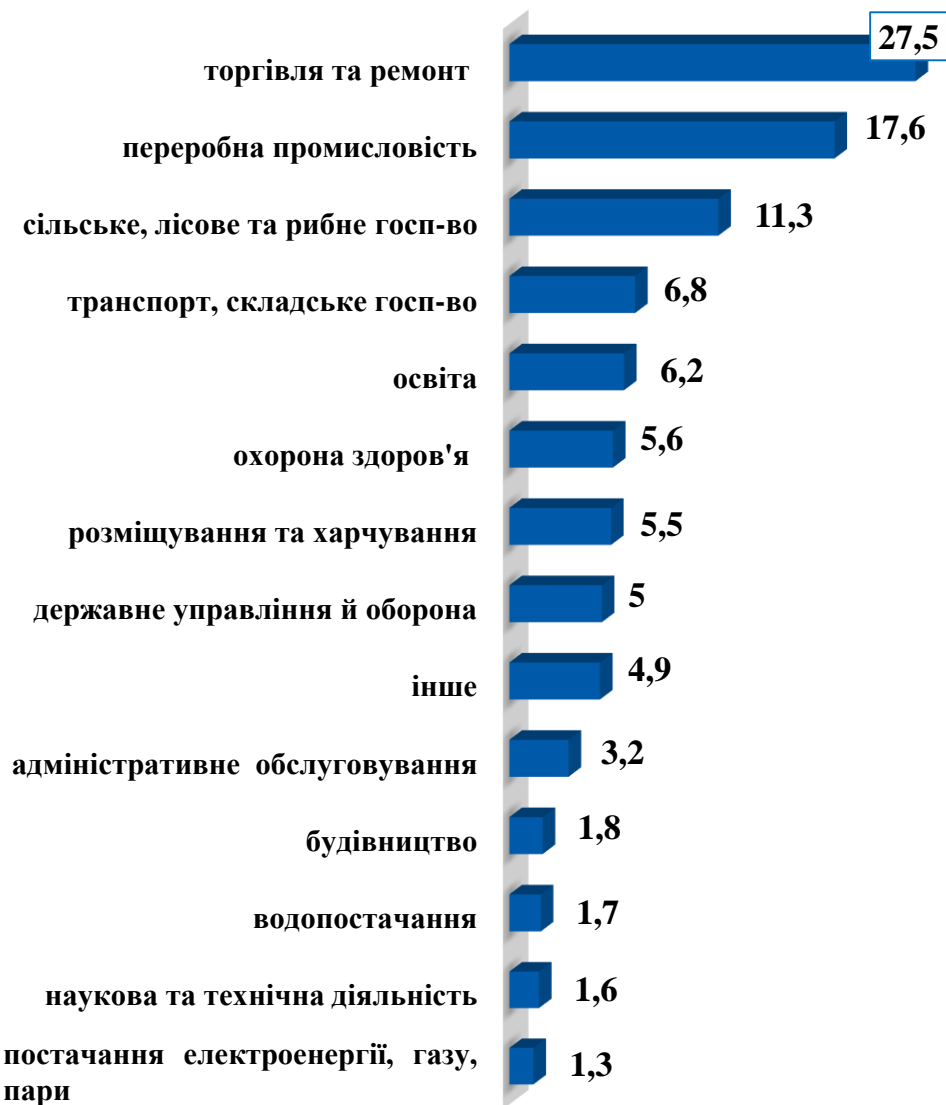
### Кількість працевлаштованих безробітних, тис. осіб



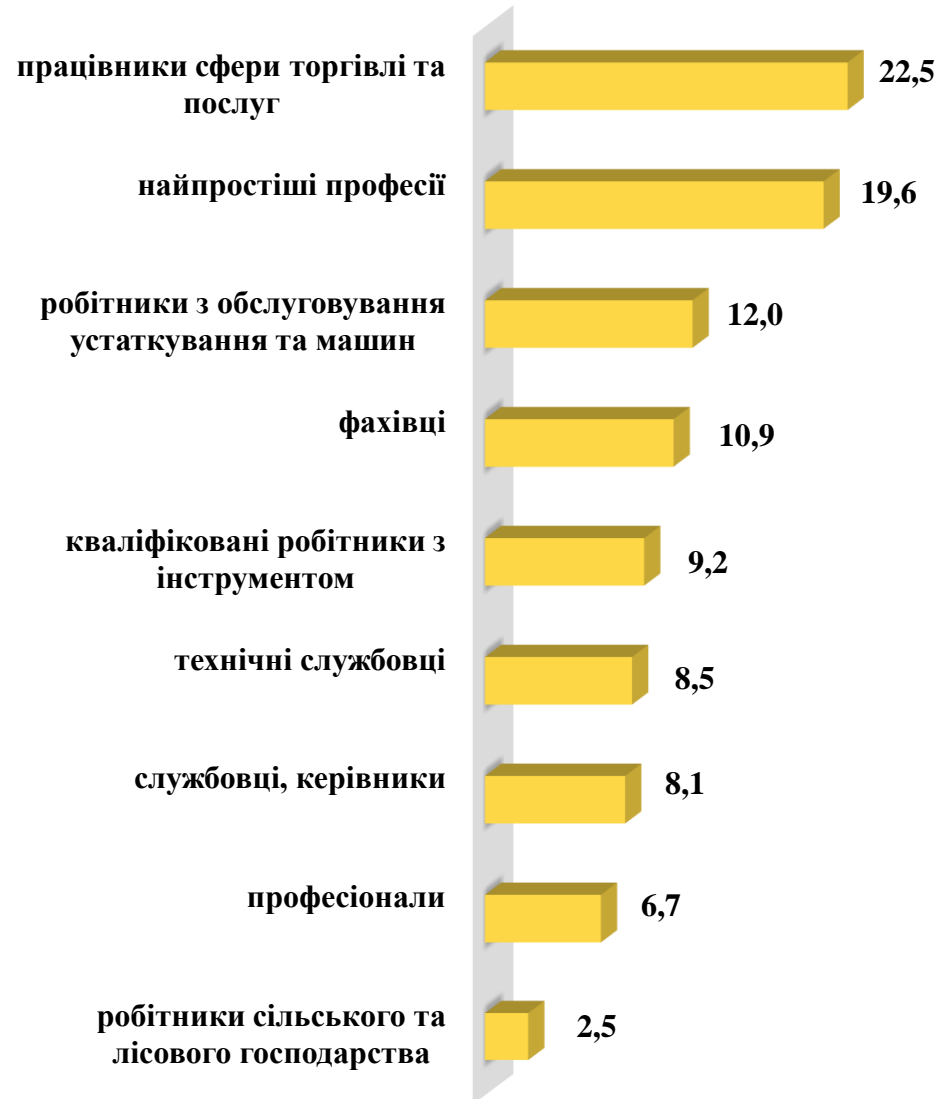
Працевлаштування безробітних,  
(структура, %)  
у січні-травні 2023 року



За видами економічної діяльності



За професійними групами





### За статтю

65%

35%

■ жінки

■ чоловіки

### За віковими групами

26%

29%

45%

■ до 35 років

■ 35-44 років

■ понад 45 років

### За освітою

48%  
вища

**3,1**  
тис. осіб

20%  
загальна  
середня

32%  
професійно-  
технічна

### Особливі категорії

**74 особи**  
(2,4%)

учасники бойових дій

**141 особа**  
(4,6%)

внутрішньо переміщені особи

**269 осіб**  
(8,8%)

особи з інвалідністю

**293 особи**  
(9,5%)

особи, яким залишилося 10 і менше років до пенсії

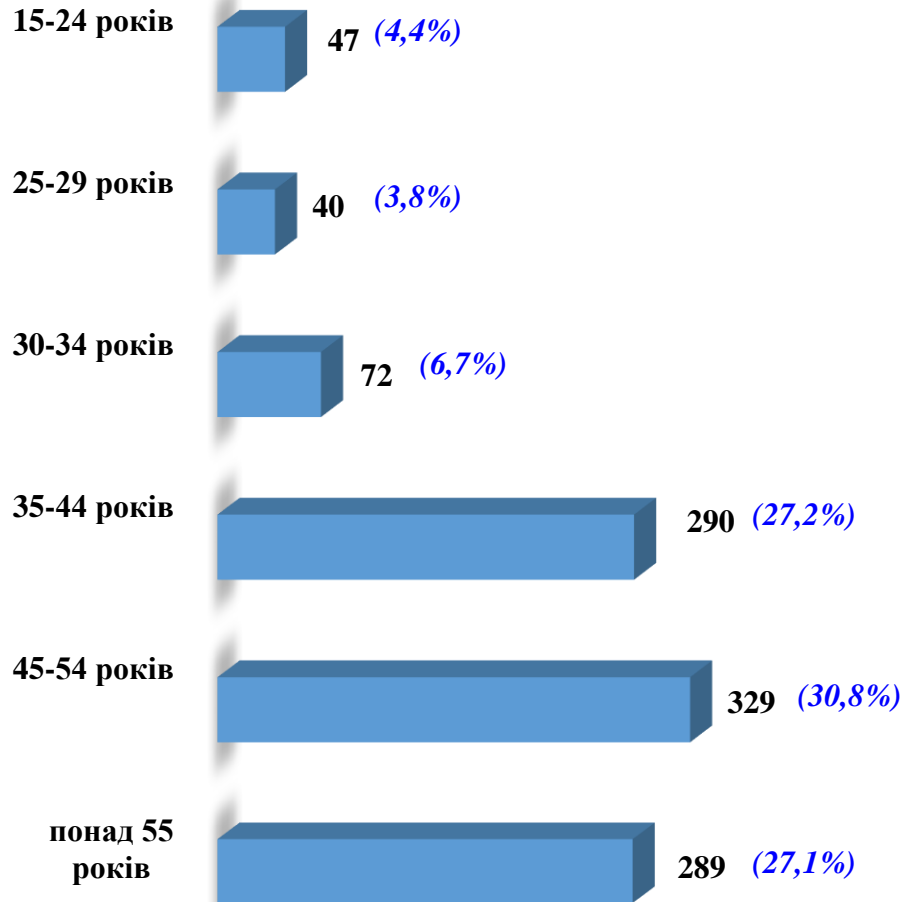
**57 осіб**  
(1,9%)

випускники навчальних закладів

Структура зареєстрованих безробітних,  
станом на 1 червня 2023 року  
(за віковими групами)



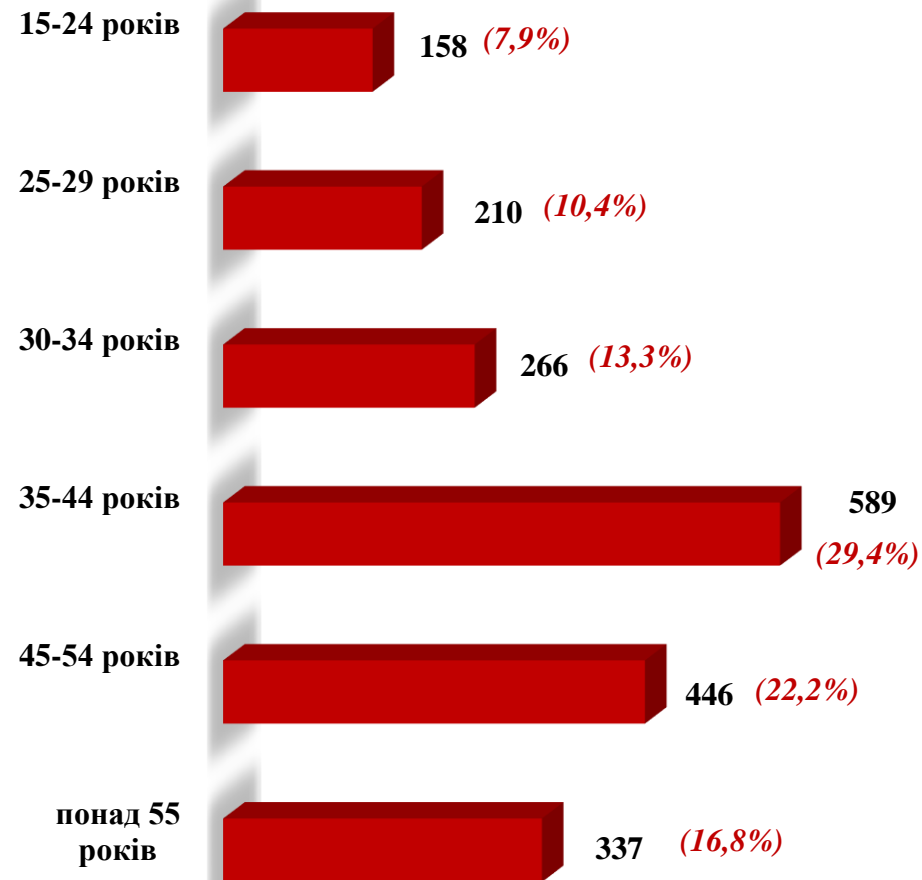
- ЧОЛОВІКИ



Всього чоловіків: 1 067 осіб



- ЖІНКИ



Всього жінок: 2 006 осіб

### За видами економічної діяльності



### За професійними групами

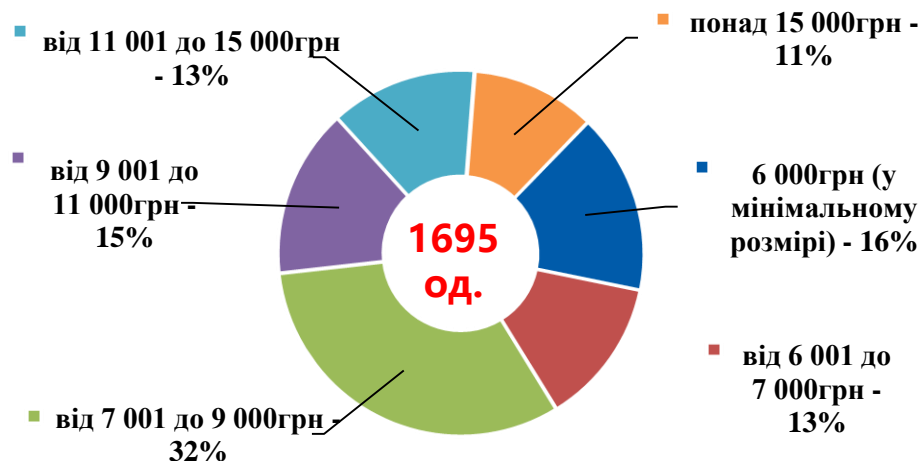


# Структура вакансій, зареєстрованих в центрах зайнятості, станом на 1 червня 2023 року, %



## За розмірами заробітної плати

### За видами економічної діяльності



### За професійними групами





# Найбільш популярні професії на ринку праці

Професійні групи	Назва професії	
<b>робітники з обслуговування, експлуатації устаткування та машин</b>	<ul style="list-style-type: none"> <li>✓ оператор заправних станцій</li> <li>✓ водій автотранспортних засобів</li> <li>✓ токар</li> <li>✓ тракторист</li> <li>✓ машиніст підіймальної машини</li> </ul>	<ul style="list-style-type: none"> <li>✓ верстатник широкого профілю</li> <li>✓ завантажувач-вивантажувач харчової продукції</li> <li>✓ тракторист-машиніст сільськогосподарського (лісогосподарського) виробництва</li> </ul>
<b>працівники сфери торгівлі та послуг</b>	<ul style="list-style-type: none"> <li>✓ продавець продовольчих товарів</li> <li>✓ кухар</li> <li>✓ офіціант</li> <li>✓ продавець непродовольчих товарів</li> </ul>	<ul style="list-style-type: none"> <li>✓ продавець-консультант</li> <li>✓ бармен</li> <li>✓ охоронник</li> </ul>
<b>кваліфіковані робітники з інструментом</b>	<ul style="list-style-type: none"> <li>✓ гірник з ремонту гірничих виробок</li> <li>✓ електрослюсар підземний</li> <li>✓ швачка</li> <li>✓ пекар</li> </ul>	<ul style="list-style-type: none"> <li>✓ гірник очисного забою</li> <li>✓ електрогазозварник</li> <li>✓ слюсар з ремонту колісних транспортних засобів</li> </ul>
<b>некваліфіковані працівники</b>	<ul style="list-style-type: none"> <li>✓ прибиральник службових приміщень</li> <li>✓ підсобний робітник</li> <li>✓ вантажник</li> </ul>	<ul style="list-style-type: none"> <li>✓ укладальник-пакувальник</li> <li>✓ кухонний робітник</li> <li>✓ двірник</li> </ul>
<b>професіонали</b>	<ul style="list-style-type: none"> <li>✓ фармацевт</li> <li>✓ лікар загальної практики – сімейний</li> <li>✓ лікар</li> <li>✓ спеціаліст державної служби (місцевого самоврядування)</li> </ul>	<ul style="list-style-type: none"> <li>✓ лікар-терапевт</li> <li>✓ логіст</li> <li>✓ лікар-анестезіолог</li> <li>✓ юрисконсульт</li> </ul>
<b>фахівці</b>	<ul style="list-style-type: none"> <li>✓ бухгалтер</li> <li>✓ товаровознавець</li> <li>✓ сестра медична (брат медичний)</li> <li>✓ механік</li> </ul>	<ul style="list-style-type: none"> <li>✓ електрик цеху</li> <li>✓ технік-електрик</li> <li>✓ технік</li> </ul>
<b>керівники, менеджери</b>	<ul style="list-style-type: none"> <li>✓ головний бухгалтер</li> <li>✓ менеджер (управитель) зі збуту</li> <li>✓ начальник відділу поштового зв'язку</li> </ul>	<ul style="list-style-type: none"> <li>✓ майстер гірничий</li> <li>✓ менеджер (управитель)</li> <li>✓ завідувач складу</li> </ul>

Заробітна плата у вакансіях  
за професійними групами  
станом на 1 червня 2023 року, грн



**Волинська область**  
**(у середньому)**  
**9 853 грн**

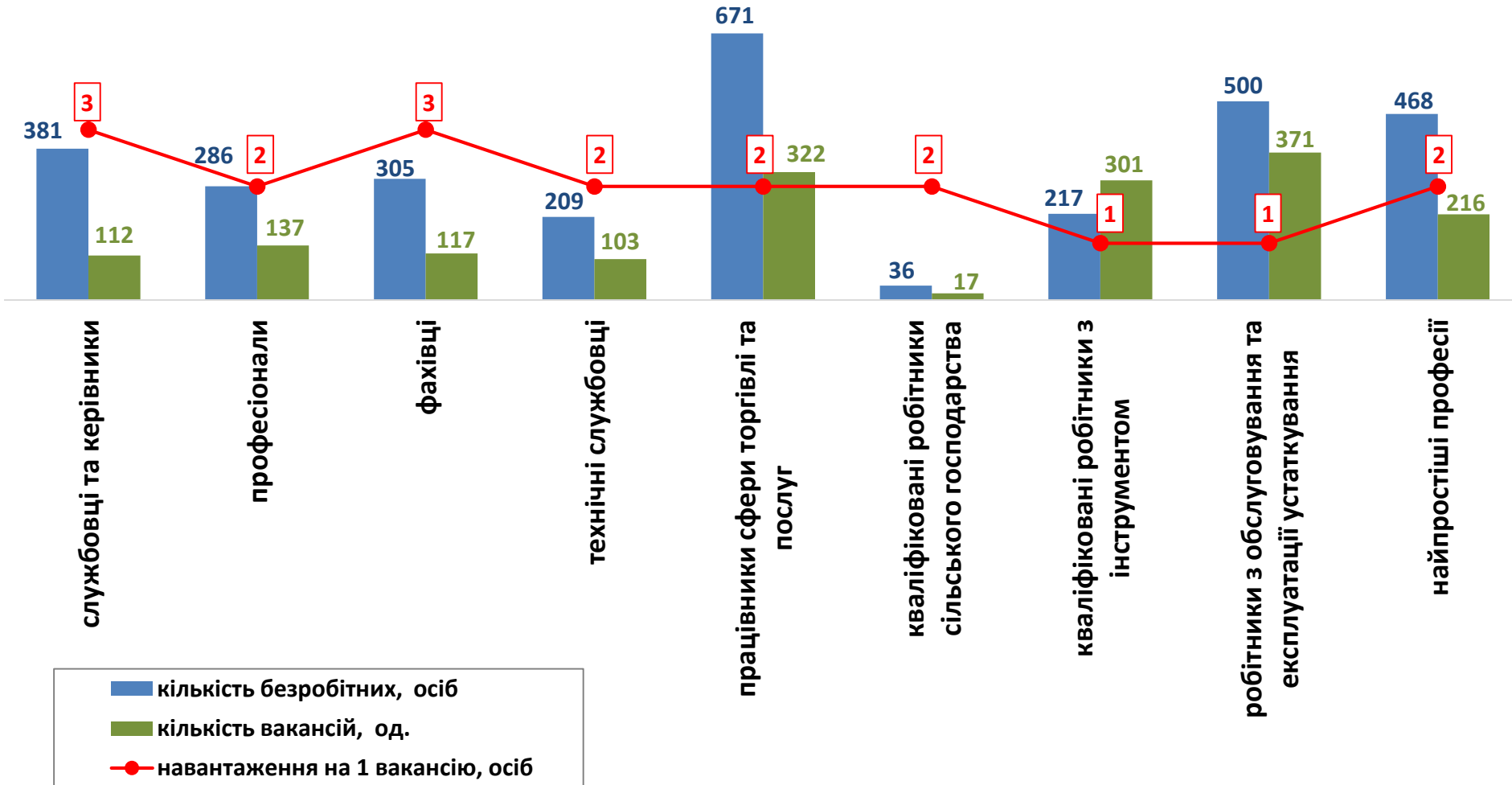


Кількість зареєстрованих безробітних,  
кількість вакансій та кількість претендентів  
на 1 вакансію, станом на 1 червня 2023 р.



КІЛЬКІСТЬ БЕЗРОБІТНИХ  
НА 1 ВАКАНСІЮ: 2 особи  
(зменшення на 5 осіб)

За професійними групами

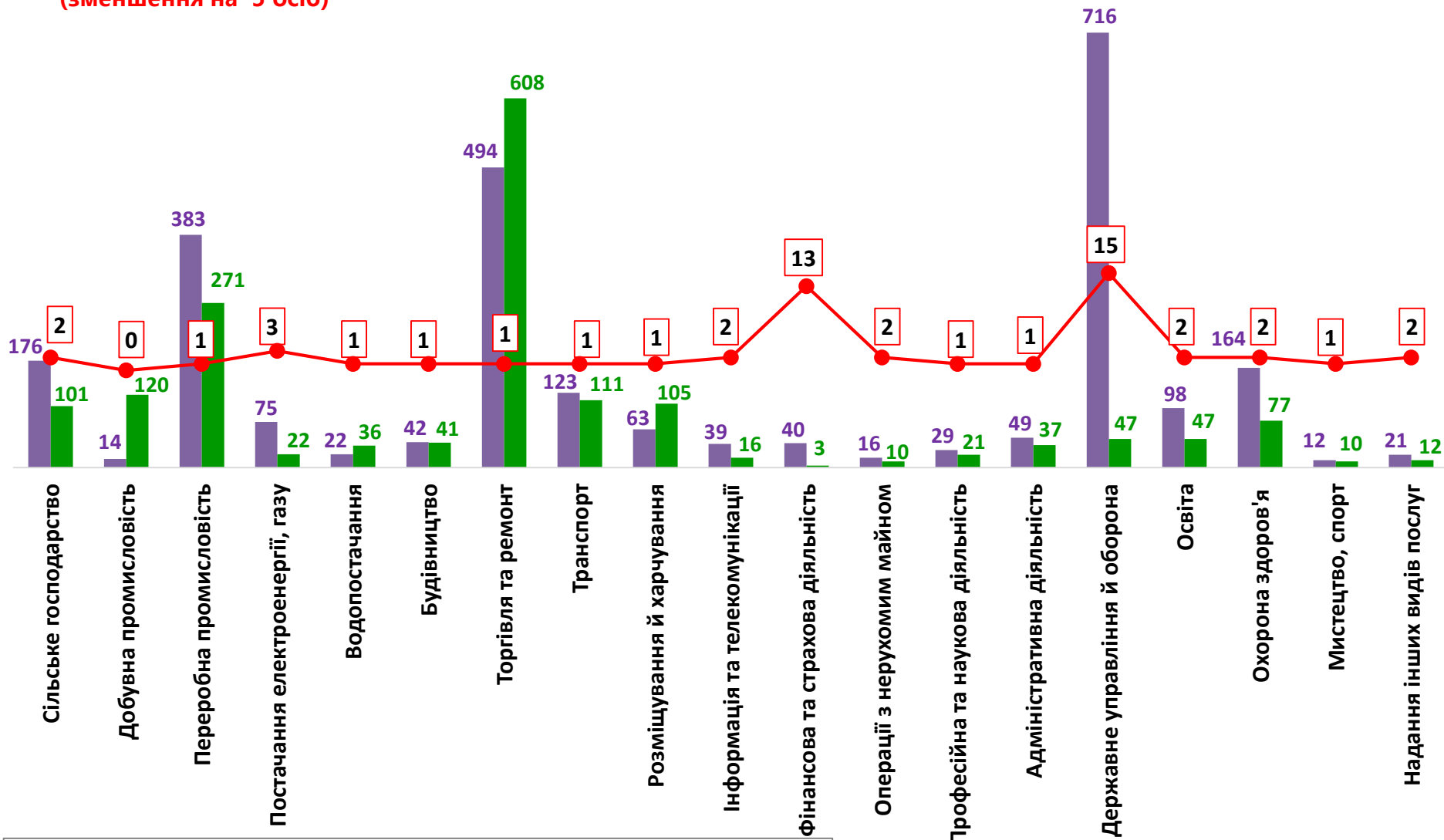


# Кількість зареєстрованих безробітних, кількість вакансій та кількість претендентів на 1 вакансію, станом на 1 червня 2023 р.



**КІЛЬКІСТЬ БЕЗРОБІТНИХ НА 1 ВАКАНСІЮ: 2 особи**  
(зменшення на 5 осіб)

## За видами економічної діяльності



■ кількість безробітних, осіб    
 ■ кількість вакансій, од.  
● навантаження на 1 вакансію, осіб