



# СИТУАЦІЯ НА РИНКУ ПРАЦІ ТА ДІЯЛЬНІСТЬ ДЕРЖАВНОЇ СЛУЖБИ ЗАЙНЯТОСТІ У ВОЛИНСЬКІЙ ОБЛАСТІ У СІЧНІ-ЧЕРВНІ 2021 РОКУ

[www.vol.dcz.gov.ua](http://www.vol.dcz.gov.ua)



## Ситуація на ринку праці

**Щодо зайнятості населення.** За даними Головного управління статистики у Волинській області, кількість зайнятого населення у віці 15-70 років за I квартал 2021 року у порівнянні з I кварталом 2020 року, скоротилася на 28,8 тис. осіб та становила 353,8 тис. осіб. Рівень зайнятості населення у віці 15-70 років скоротився з 51,4% до 47,6%.

**Щодо обсягів безробіття (за методологією МОП).** Кількість безробітного населення (за методологією МОП) у віці 15-70 років за I квартал 2021 року, у порівнянні з I кварталом 2020 року, зросла на 7,2 тис. осіб та становила 52,8 тис. осіб. Рівень безробіття населення (за методологією МОП) у віці 15-70 років зріс з 10,6% до 13,0% робочої сили.

**Щодо розміру середньої заробітної плати штатних працівників у травні 2021 року.**

Середній розмір заробітної плати штатних працівників у Волинській області у травні 2021 року, порівняно з відповідним місяцем минулого року, збільшився на 35% та становив 10 890 гривень.

Серед видів економічної діяльності, найвищою заробітна плата була у фінансовій та страховій діяльності (15,4 тис. грн.), в державному управлінні (14,8 тис. грн.) та промисловості (11,9 тис. грн.). Найнижчою – у сфері операції з нерухомим майном та у сфері адміністративного обслуговування (7,4 -7,7 тис. грн.).

За видами промислової діяльності найвища заробітна плата пропонувалася у постачанні електроенергії, газу (13,4 тис. грн.), у переробній промисловості (11,7 тис. грн.), у добувній промисловості (10,9 тис. грн.), а найнижчою – у водопостачанні (10,5 тис. грн.). У середньому по промисловості заробітна плата становила 11,9 тис. грн.



**Щодо запланованого масового вивільнення працівників.** Протягом січня-червня 2021 року роботодавцями було подано інформацію про заплановане масове вивільнення 3308 працівників, що на 1019 осіб (або 45%) більше, ніж у відповідному періоді минулого року. Найбільша кількість попереджених про заплановане масове вивільнення у Луцькому міському центрі зайнятості (1415 ос.), Ратнівській (197 ос.), Локачинській (185 ос.) та Горохівській (159 ос.) районних філіях.

Із загальної кількості попереджених про масове вивільнення становили працівники державного управління й оборони, обов'язкового соціального страхування (46%) та сфери охорони здоров'я та надання соціальної допомоги (24%).

**Щодо надання послуг Державною службою зайнятості.** Послугами Державної служби зайнятості у Волинській області протягом січня-червня 2021 року скористалися 45,3 тис. громадян, які шукали роботу, з них, 24,6 тис. осіб мали статус зареєстрованого безробітного. Допомогу по безробіттю отримували 22,8 тис осіб.

За сприяння центрів зайнятості працевлаштовано 7968 осіб, зокрема, 5258 зареєстрованих безробітних.

За видами економічної діяльності, найбільше громадян працевлаштовано у сферу торгівлі (25,2%), у сферу сільського, лісового та рибного господарств (17,3%) та у переробній промисловості (16,5%). За професійними групами 21,7% працевлаштованих це працівники сфери торгівлі та послуг, 18,6% – робітники з обслуговування, експлуатації устаткування та машин, 17,1% – робітники з найпростішими професіями, 11,2% - кваліфіковані робітники з інструментом.

У січні-червні 2021 року за сприяння Державної служби зайнятості 700 безробітних проходили професійне навчання. Зокрема, кількість безробітних, які навчалися у центрах професійно-технічної освіти Державної служби зайнятості, становила 197 осіб.

До громадських та інших робіт тимчасового характеру залучено 1929 осіб. Приклади видів громадських робіт: роботи із соціально вразливими верствами населення та інші роботи соціального напрямку, благоустрій територій.

## Ситуація на ринку праці

**Станом на 1 липня 2021 року** послуги Державної служби зайнятості у Волинській області отримували 26,9 тис. громадян, з них 10,4 тис. осіб мали статус безробітного, що на 35,3% менше, ніж на відповідну дату минулого року. Отримували допомогу по безробіттю 9,2 тис. осіб.

**За статтю:** у загальній кількості зареєстрованих безробітних, чоловіки становили – 4,2 тис. осіб (або 41%), жінки – 6,2 тис. осіб (або 59%).

**За віковими групами:** 27% зареєстрованих безробітних були у віці до 35 років; 28% – у віці від 35 до 44 років; 28% – у віці від 45 до 55 років; 17% – понад 55 років.

**За освітою:** 51% зареєстрованих безробітних мали вищу освіту, 30% – професійно-технічну, 19% – загальну середню освіту.

За видами економічної діяльності: серед зареєстрованих безробітних 29,7% раніше були зайняті у державному управлінні й обороні; 17,7% – в торгівлі та ремонті транспортних засобів; 13,2% - у переробній промисловості; 6,7% – у сфері сільського, лісового та рибного господарства; 6,5% - в охороні здоров'я.

За професійними групами, серед зареєстрованих безробітних переважають працівники:

- робітники з обслуговування устаткування – 20,2% (машиніст (кочегар) котельної, оператор котельні, водій, оператор заправних станцій, тракторист);
- працівники сфери торгівлі та послуг – 16% (продавець продовольчих та непродовольчих товарів, кухар, продавець-консультант);
- службовці та керівники – 15,8% (директор підприємства, головний бухгалтер, менеджер зі збуту, директор малої торговельної фірми);
- представники найпростіших професій – 12,8% (підсобний робітник, прибиральник, комплектувальник проводів, опалювач, сторож).



## Ситуація на ринку праці

**Станом на 1 липня 2021 року** кількість вакансій, заявлених роботодавцями до Волинської обласної служби зайнятості становила 3,5 тис. одиниць, що на 71,5% більше, ніж на відповідну дату минулого року.

За видами економічної діяльності, більшість вакансій налічується у оптовій та роздрібній торгівлі (24,5%), на підприємствах переробної промисловості (21,2%) та у сфері транспорту, складського господарства, поштової та кур'єрської діяльності (11%).

У професійному розрізі, найбільше вакансій подано для працевлаштування:

- 21,3% робітників з обслуговування, експлуатації устаткування та машин (водій, токар, тракторист, дорожній робітник, токар-напівавтоматник);
- ✓ 21,3% кваліфікованих робітників з інструментом (електрослюсар підземний, слюсар з ремонту колісних транспортних засобів, слюсар-ремонтник, швачка, слюсар з ремонту рухомого складу);

- 20,3% працівників сфери торгівлі та послуг (кухар, продавець продовольчих товарів, офіціант, бармен, продавець-консультант, продавець непродовольчих товарів, перукар(перукар-модельєр), охоронник, поліцейський (інспектор) патрульної служби, покоївка);
- 11,1% некваліфікованих робітників (підсобний робітник, вантажник, прибиральник службових приміщень, комірник, мийник-прибиральник рухомого складу, укладальник-пакувальник, двірник, прибиральник територій, мийник посуду, кухонний робітник);
- 7,8% фахівців (бухгалтер, представник торговельний, механік, технолог, електромеханік, сестра медична, товарознавець, експедитор, дізнавач, електрик дільниці);
- 7,8% професіоналів (інженер, вчитель закладу загальної середньої освіти, спеціаліст державної служби (органи місцевого самоврядування), інженер-конструктор, інженер-проектувальник (цивільне будівництво), агроном, лікар-стоматолог);



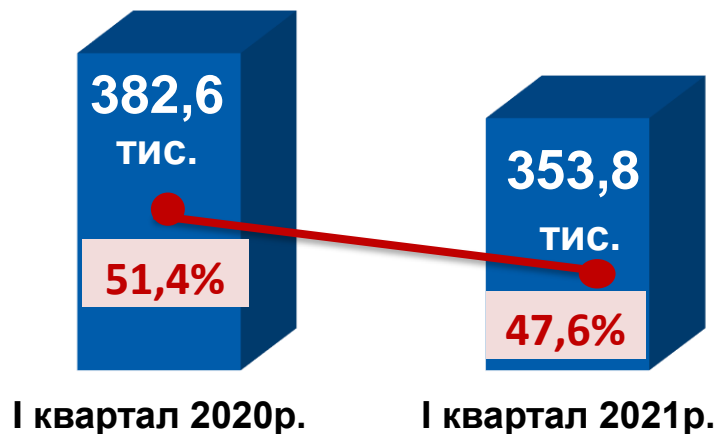
## Ситуація на ринку праці

- 6,1% керівників, менеджерів (менеджер (управитель) із збуту, менеджер (управитель), директор навчально-виховного закладу, начальник відділу поштового зв'язку, головний бухгалтер, майстер, виконавець робіт, директор підприємства, заступник директора);
- 3,4% технічних службовців (касир торговельного залу, адміністратор, листоноша (поштар), касир-операціоніст, оператор комп'ютерного набору, секретар керівника, адміністратор (господар) залу, оператор поштового зв'язку);
- 0,9% кваліфіковані працівники сільського господарства (птахівник, тваринник, дояр, робітник зеленого будівництва, оператор з машинного доїння, свинар, лісоруб).

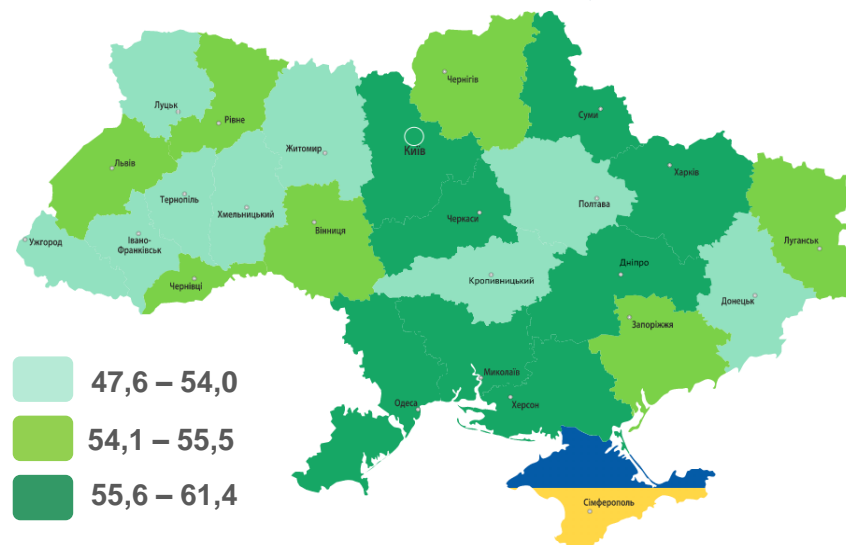
Станом на 1 липня 2021 року, в середньому по Волинській області, на одне вільне робоче місце претендувало 3 безробітних (на 1 липня 2020 року – 8 осіб).

Найбільша невідповідність попиту на робочу силу та її пропозиції у професійно-кваліфікаційному розрізі спостерігалася серед службовців та керівників (на 1 вакансію претендувало 8 осіб), технічних службовців та робітників сільського та лісового господарств (по 5 осіб), професіоналів та фахівців (по 4 особи).

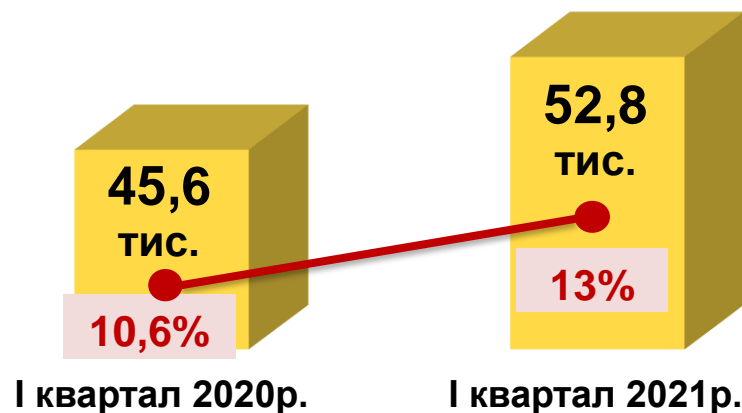
## Зайняте населення у віці 15-70 років (чисельність та рівень)



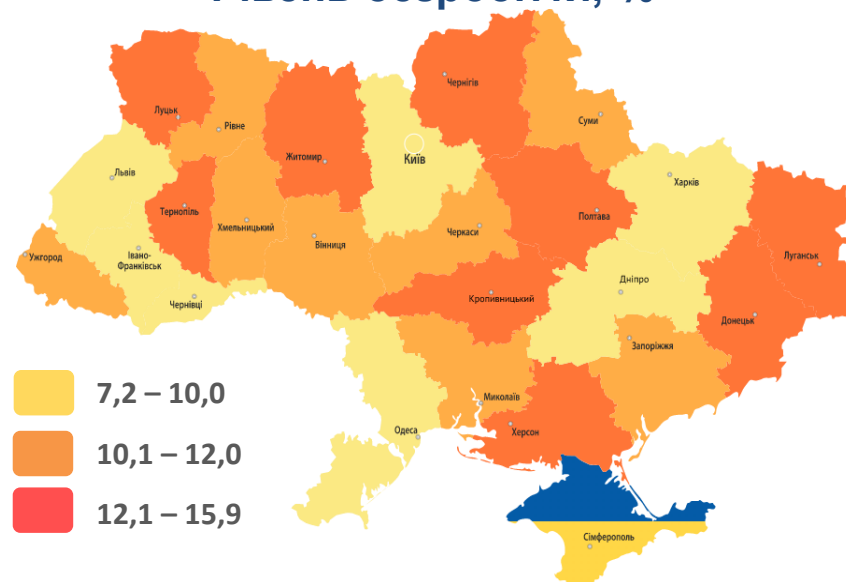
## Рівень зайнятості, %



## Безробітне населення у віці 15-70 років (чисельність та рівень за МОП)



## Рівень безробіття, %





**Заробітна плата  
штатних працівників, тис. грн.**  
(за даними Державної служби статистики України)

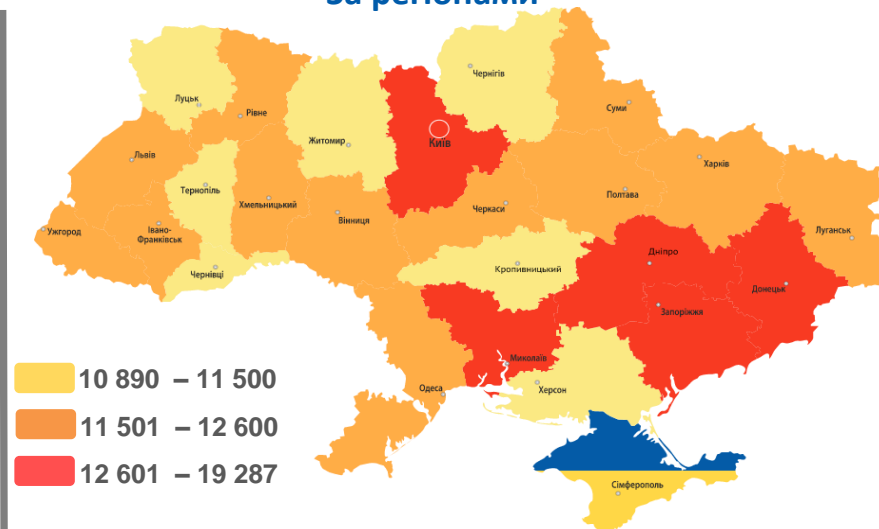


**У травні 2021 року середній розмір заробітної плати становив – 10,9 тис. грн.**

**За видами економічної діяльності**



**За регіонами**



**За видами промислової діяльності**



За результатами державного статистичного спостереження "Обстеження підприємств із питань статистики праці", яким охоплені юридичні особи та відокремлені підрозділи юридичних осіб із кількістю найманих працівників 10 і більше осіб.



# Середньомісячна заробітна плата за статтю та видами економічної діяльності за I квартал 2021 року, (грн)



(за даними Головного управління статистики у Волинській області)



**- чоловіки**



**- жінки**



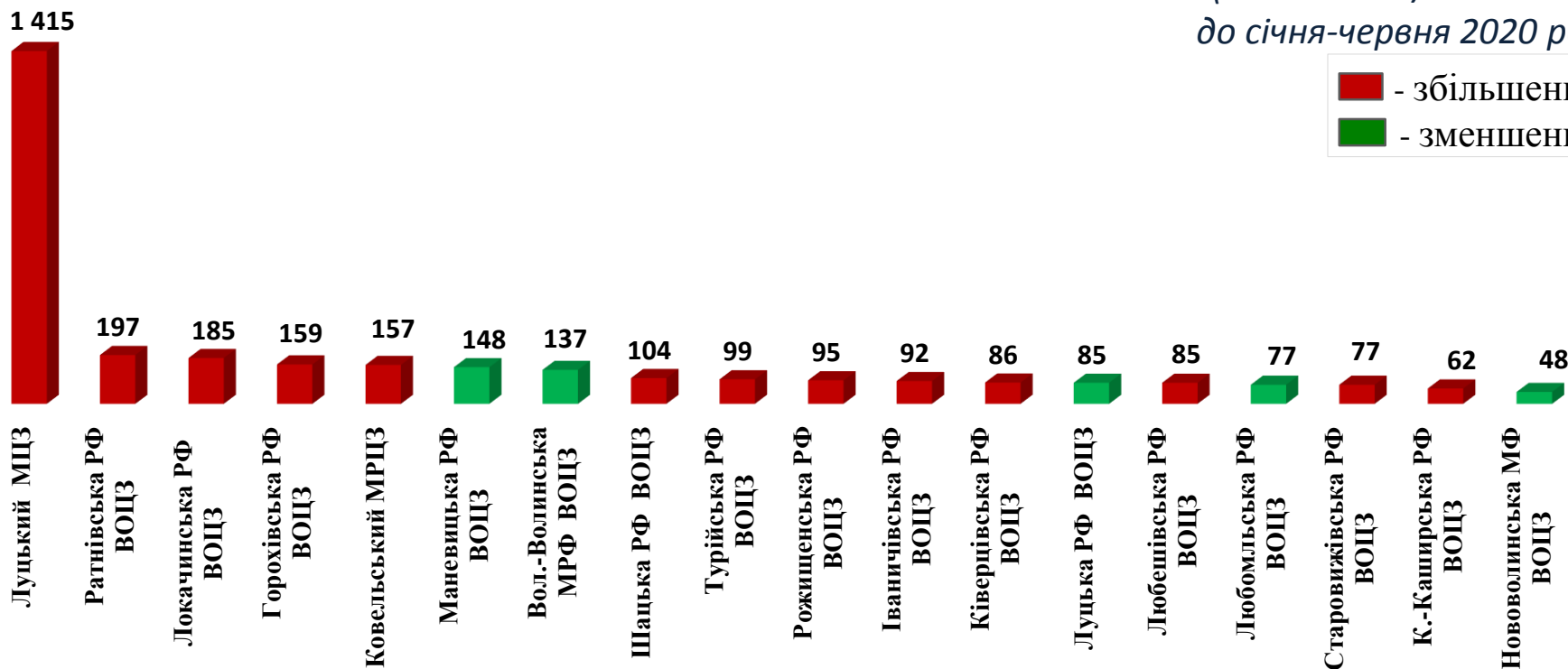
За результатами державного статистичного спостереження "Обстеження підприємств із питань статистики праці", яким охоплені юридичні особи та відокремлені підрозділи юридичних осіб із кількістю найманих працівників 10 і більше осіб.

Обсяги запланованого  
масового вивільнення працівників  
у січні-червні 2021 року



По базових центрах та філіях ВОЦЗ, (осіб)


**Зміна значення**  
(збільшення/зменшення  
до січня-червня 2020 року)



Кількість осіб, попереджених про  
заплановане масове вивільнення  
за видами економічної діяльності у січні-червні 2021 року



Кількість осіб



Зміна значення

(збільшення/зменшення до січня-червня 2020 р.)



■ Збільшення  
■ Зменшення

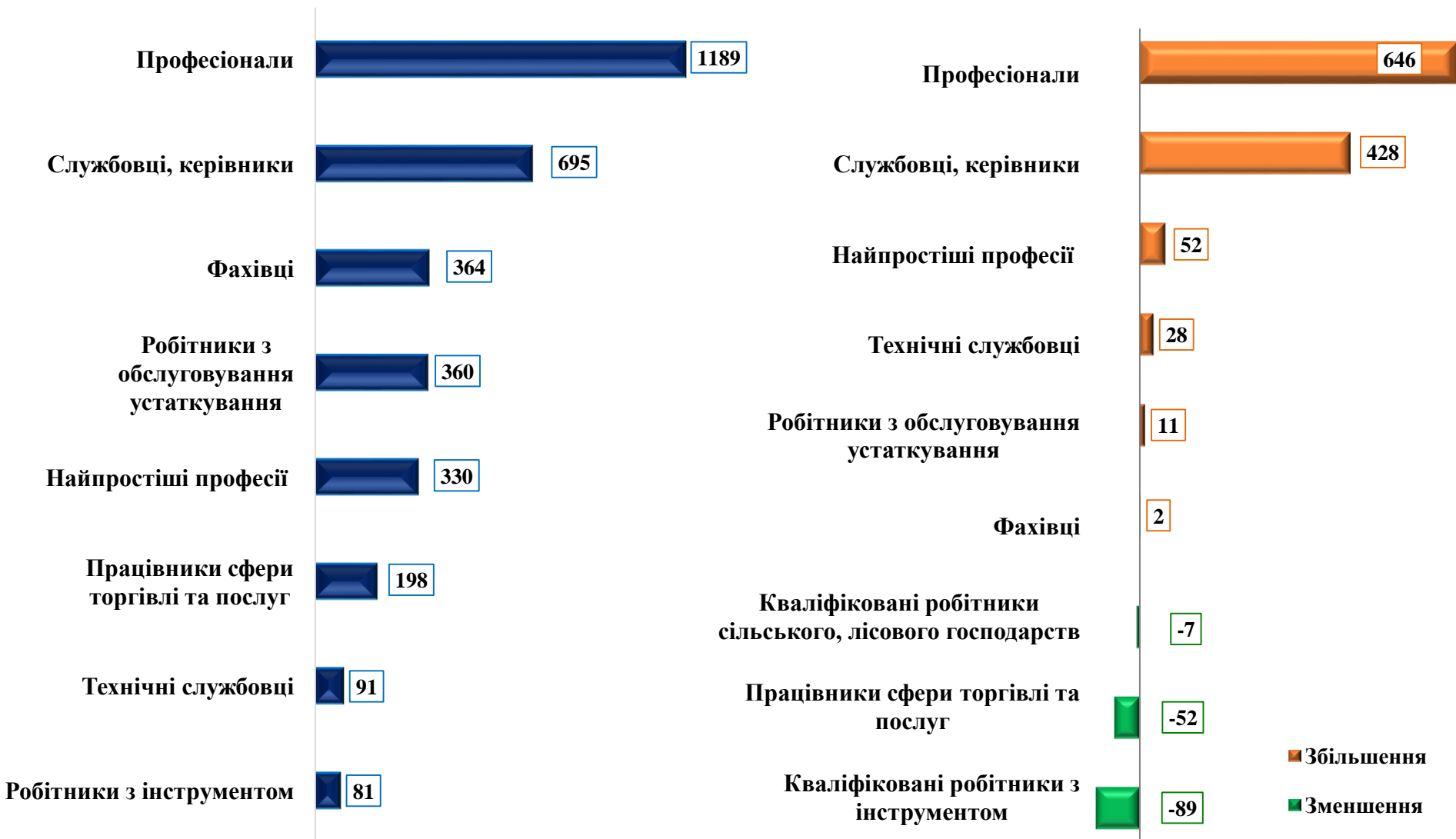
Кількість осіб, попереджених про  
заплановане масове вивільнення  
за професійними групами у січні-червні 2021 року



**Кількість осіб**

**Зміна значення**

(збільшення/зменшення до січня-червня 2020 р.)



Надання послуг Волинською обласною  
службою зайнятості  
у січні-червні 2021 року



❖ **Всього отримували послуги**

**45,3** тис. осіб

з них, мали статус безробітного

**24,6** тис. осіб

❖ **Працевлаштовано**

**8,0** тис. осіб

з них, безробітних

**5,3** тис. осіб

❖ **Проходили професійне навчання**

**0,7** тис. осіб

з них, в ЦПТО

**197** осіб

❖ **Брали участь у громадських роботах та інших  
роботах тимчасового характеру**

**1,9** тис. осіб

❖ **Отримували допомогу по безробіттю**

**22,8** тис. осіб

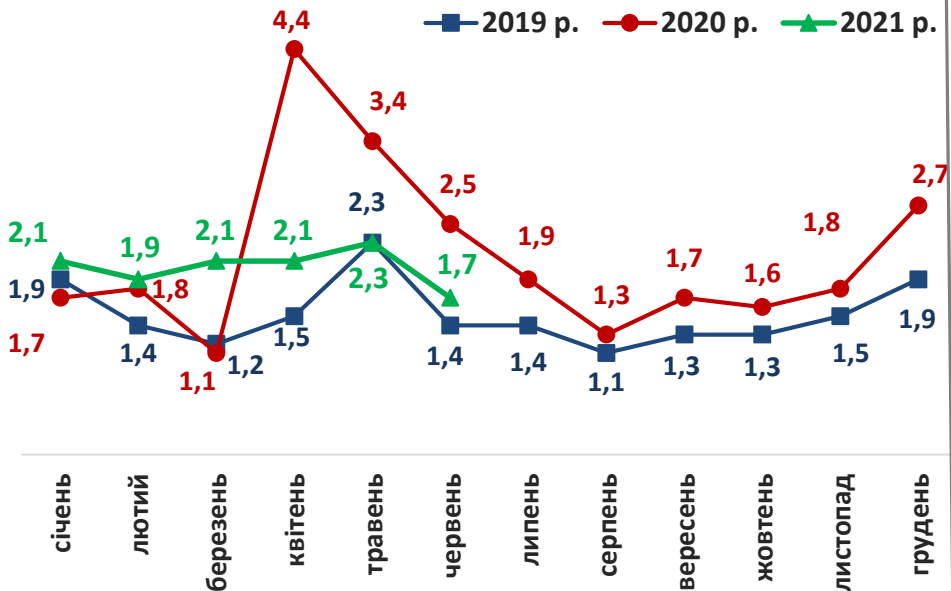
❖ **Кількість роботодавців, які співпрацювали  
з центрами зайнятості**

**4,1** тис. од.

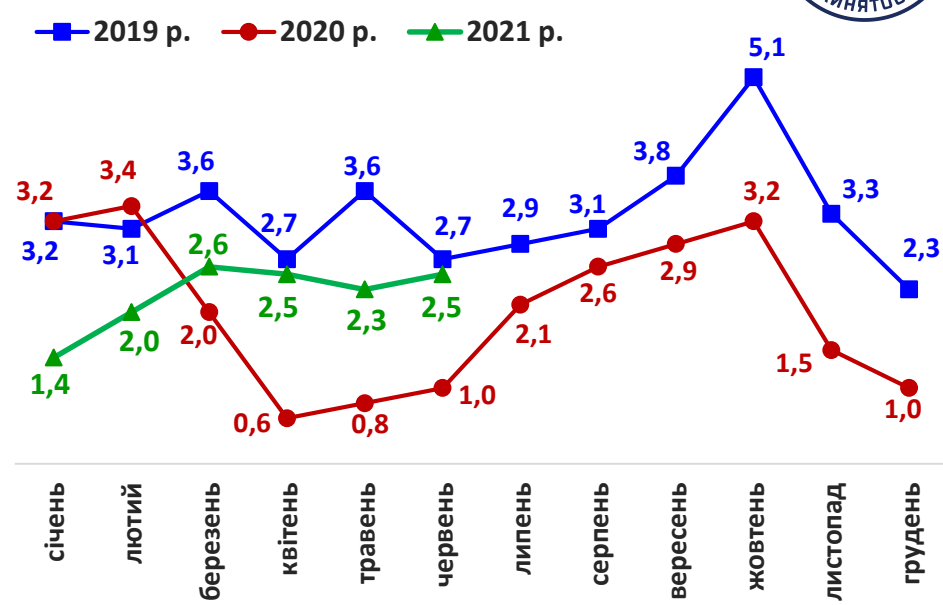
❖ **Кількість вакансій**

**14,5** тис. од.

### Кількість зареєстрованих безробітних, тис. осіб

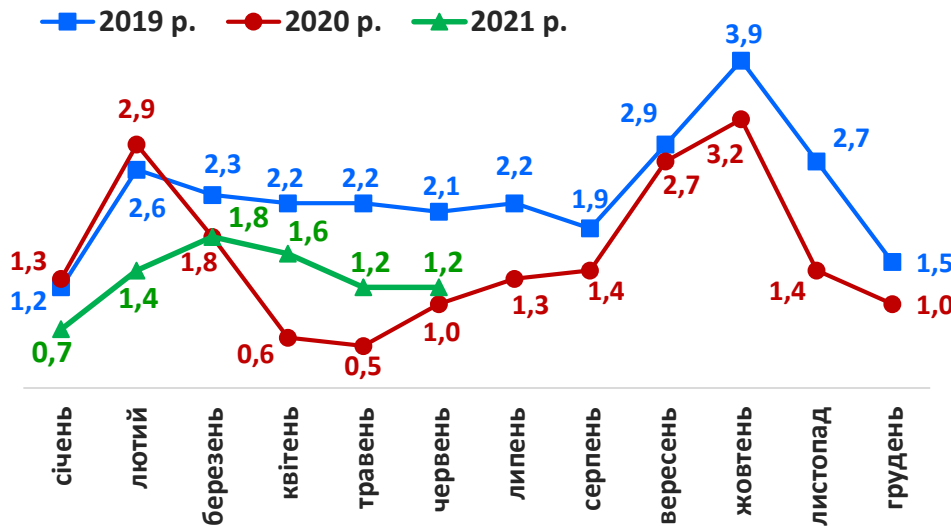


### Кількість зареєстрованих вакансій, тис. од.

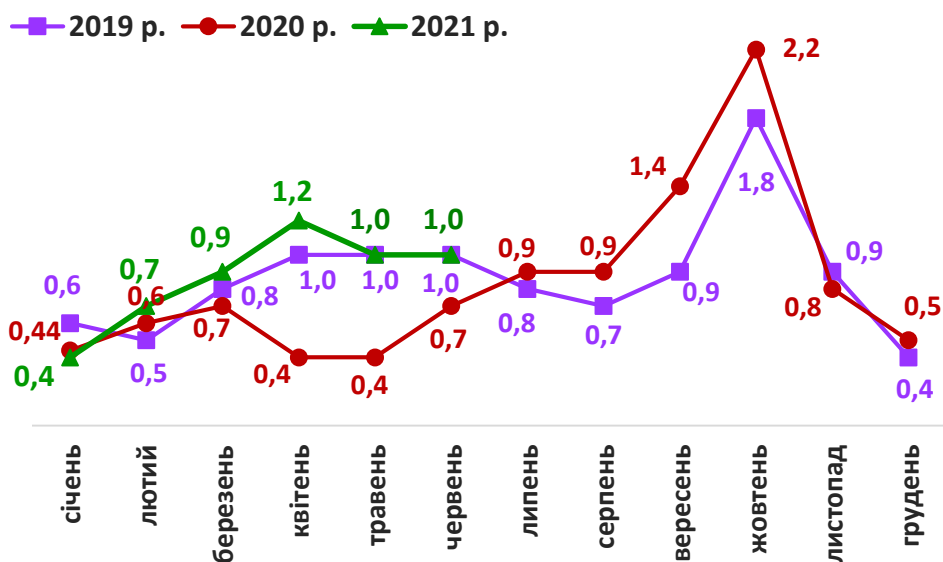


### Кількість працевлаштованих осіб, тис. осіб

(включаючи осіб, працевлаштованих до набуття статусу безробітного)



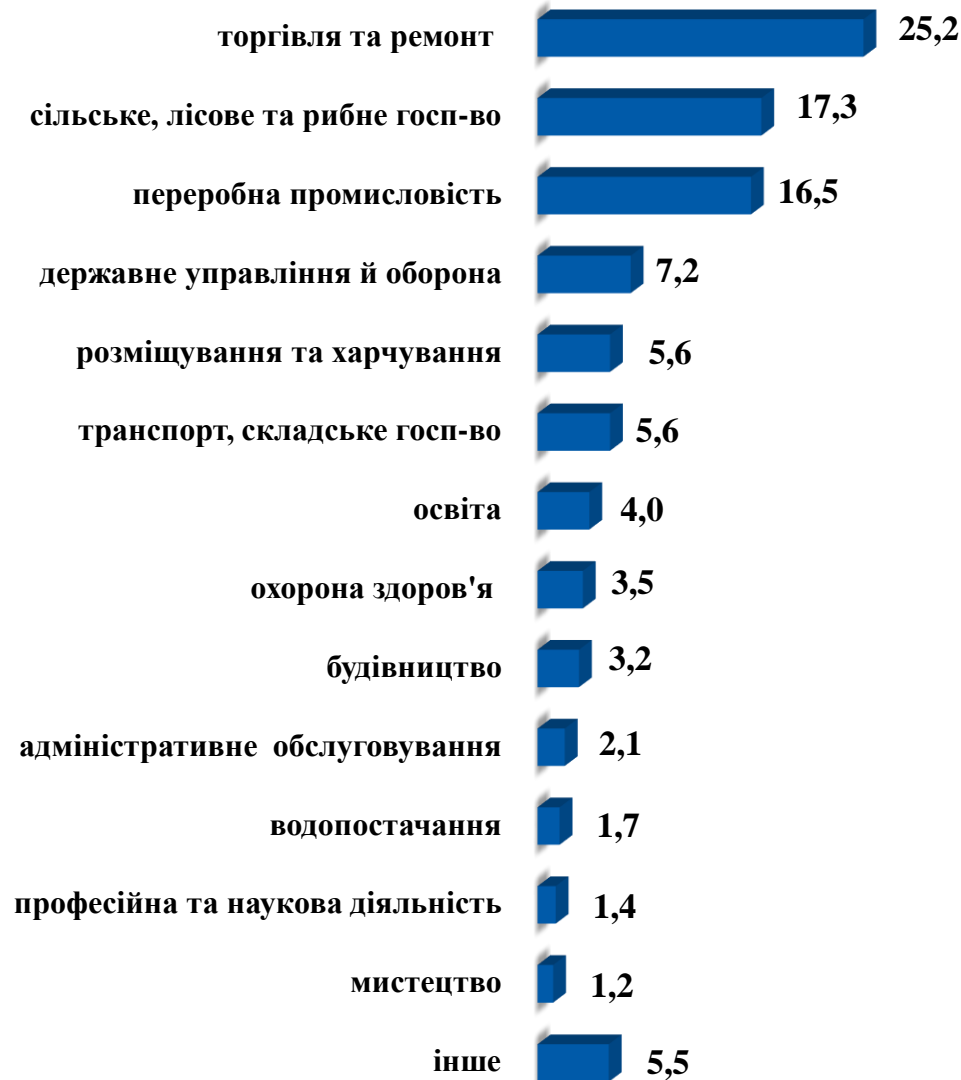
### Кількість працевлаштованих безробітних, тис. осіб



Працевлаштування безробітних,  
(структура, %)  
у січні-червні 2021 року



За видами економічної діяльності



За професійними групами







Станом на **1 липня 2021 року**  
(у порівнянні з відповідною датою 2020 року)

Всього отримували послуги  
Державної служби зайнятості

26,9  
тис. осіб **-15%**

Кількість безробітних  
zareestrovanih в Державній  
службі зайнятості

10,4  
тис. осіб **-35%**

Кількість безробітних, які  
отримували допомогу

9,2  
тис. осіб **-34%**

Кількість вакансій (З-ПН)

3,5  
тис. од. **+72%**

Кількість безробітних  
на 1 вакансію

3 особи **- 5 осіб**



## Окремі характеристики zareestrovanih bezrobitnih stanom na 1 lipnya 2021 roku

### За статтю



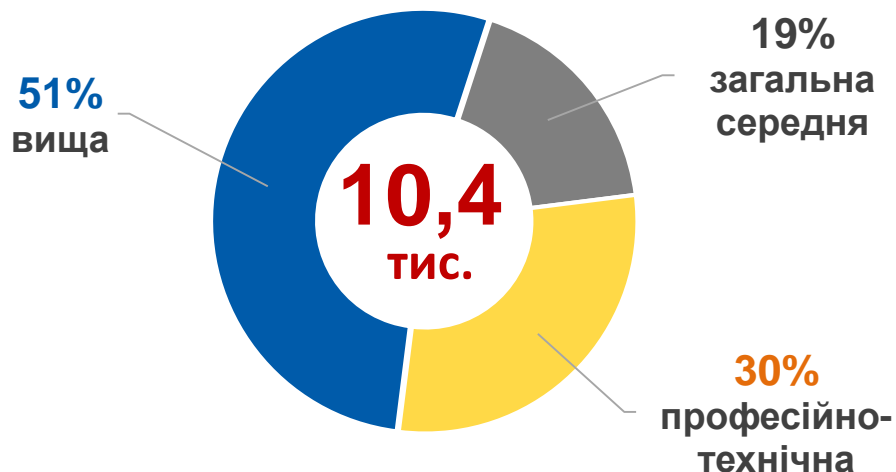
■ жінки ■ чоловіки

### За віковими групами



■ до 35 років ■ 35-44 років ■ понад 45 років

### За освітою



### Особливі категорії

**278 осіб**  
(2,7%) учасники АТО

**22 особи**  
(0,2%) внутрішньо переміщені особи

**759 осіб**  
(7,3%) особи з інвалідністю

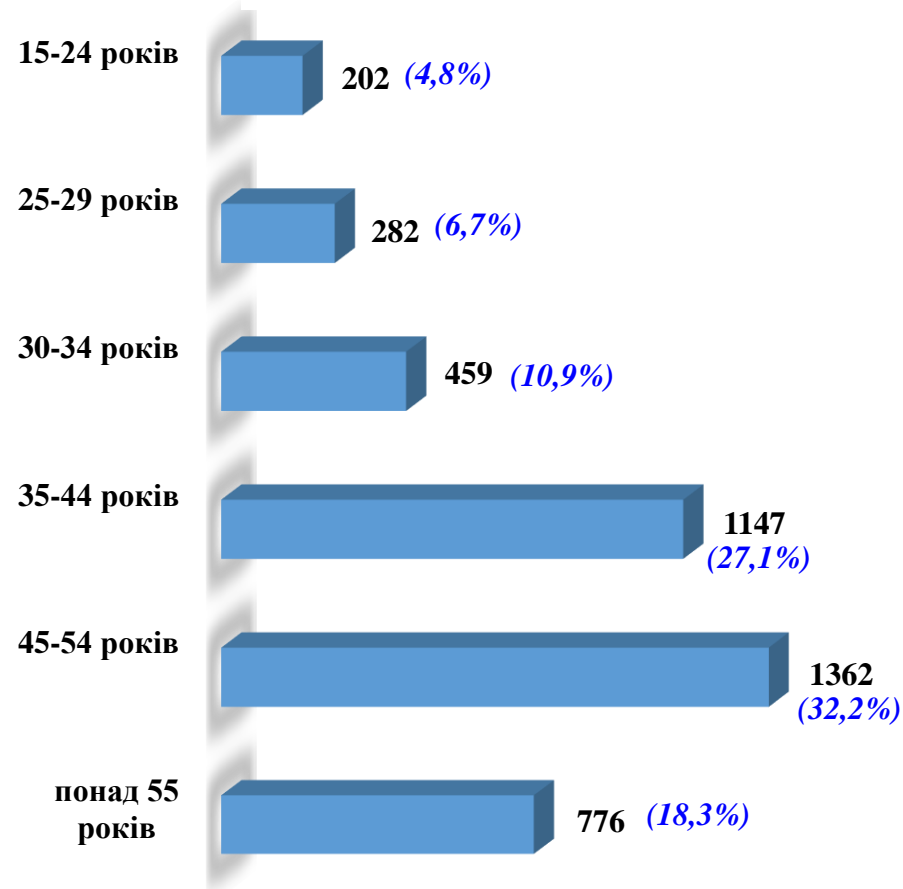
**508 осіб**  
(4,9%) особи, яким залишилося 10 і менше років до пенсії

**175 осіб**  
(1,7%) випускники навчальних закладів

## Структура зареєстрованих безробітних, станом на 1 липня 2021 року (за віковими групами)



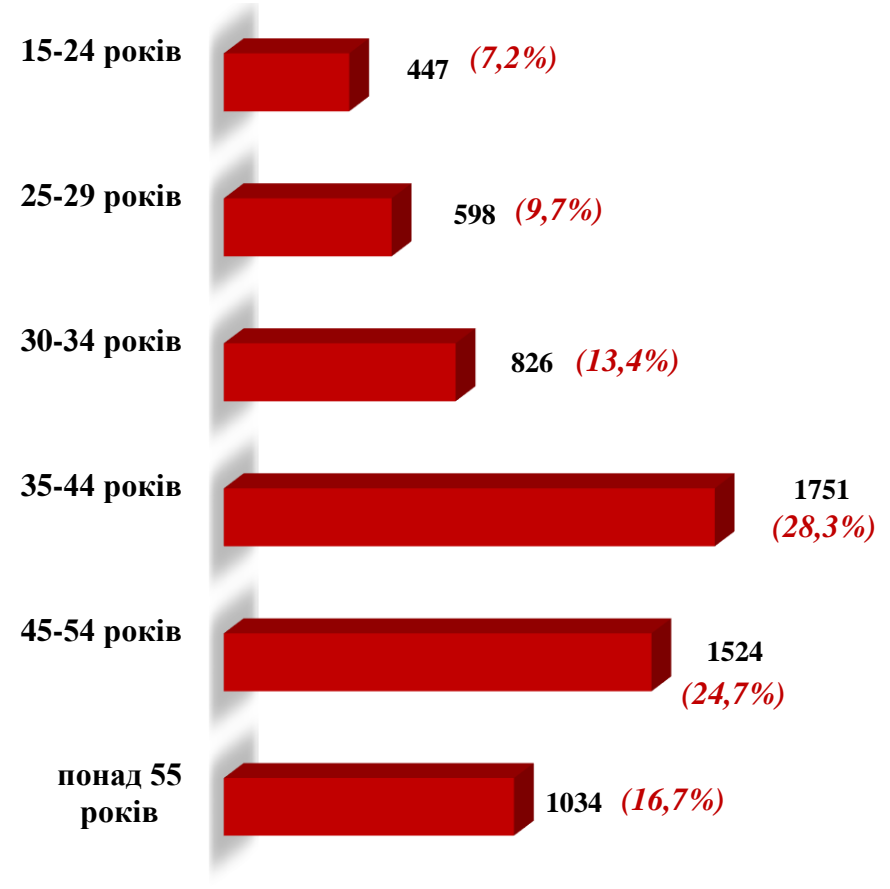
- ЧОЛОВІКИ



**Всього чоловіків: 4 228 осіб**



- ЖІНКИ



**Всього жінок: 6 180 осіб**

Структура безробітних,  
зареєстрованих у центрах зайнятості,  
станом на 1 липня 2021 року, %



За видами економічної діяльності



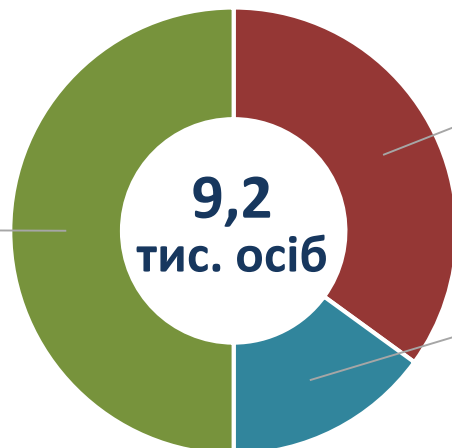
За професійними групами



# Структура безробітних, які отримували допомогу станом на 1 липня 2021 року



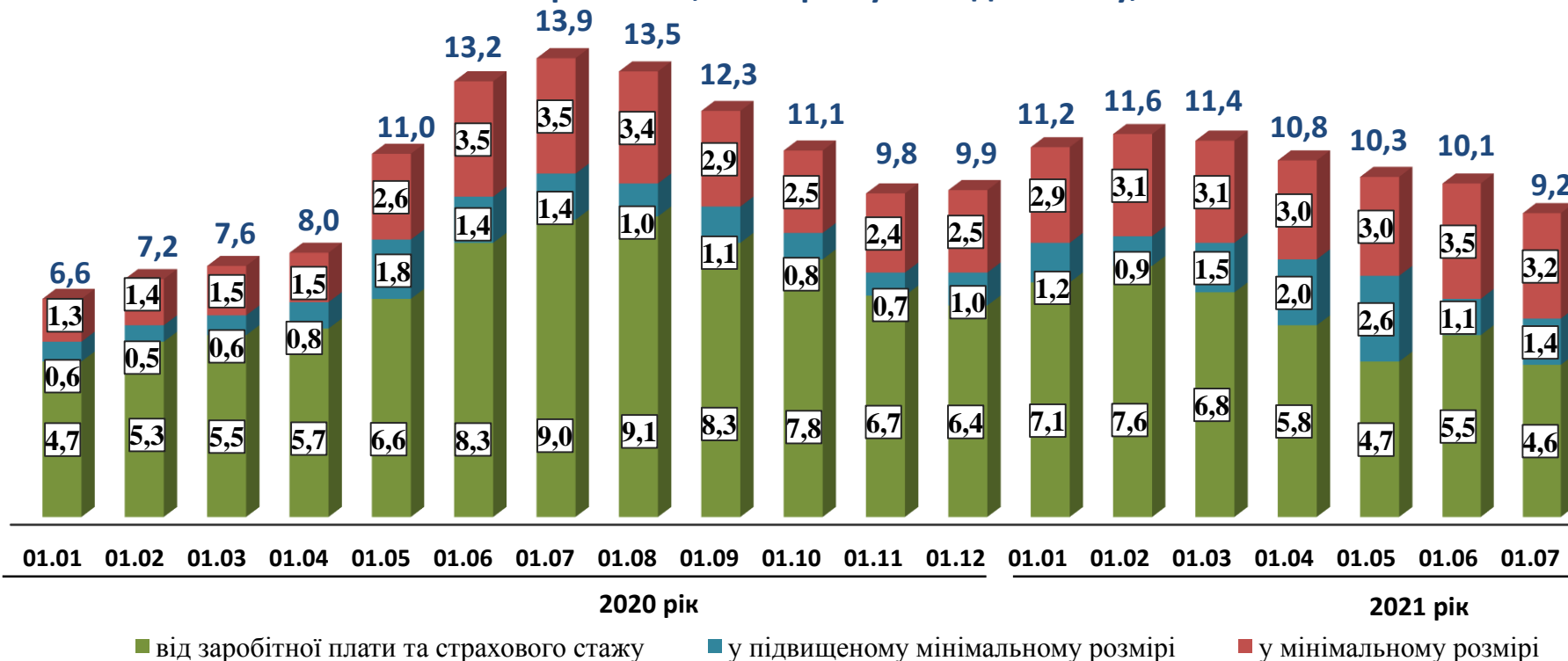
**4,6 тис. осіб (50%)**  
від заробітної плати та  
страхового стажу  
(від 1 800 до  
9 080 грн.)



**3,2 тис. осіб (35%)**  
у мінімальному розмірі  
(1 000 грн.)

**1,4 тис. осіб (15%)**  
у підвищеному  
мінімальному розмірі  
(1 800 грн.)

## Кількість безробітних, які отримували допомогу, тис. осіб



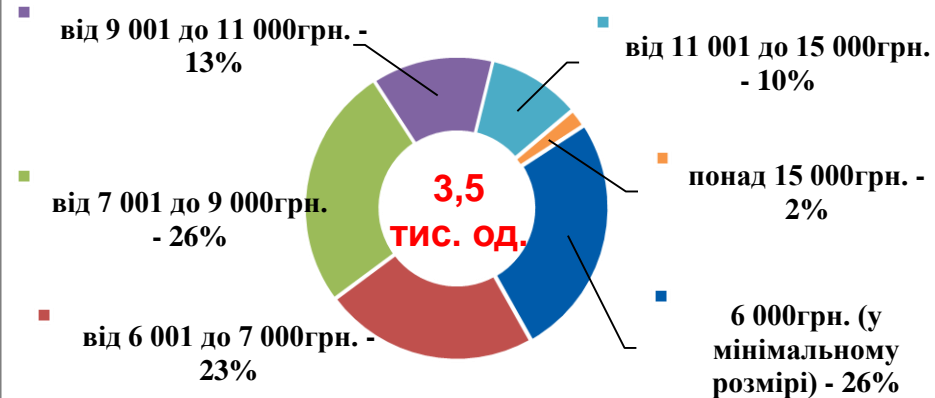
# Структура вакансій, зареєстрованих в центрах зайнятості, станом на 1 липня 2021 року, %



## За видами економічної діяльності



## За розмірами заробітної плати



## За професійними групами



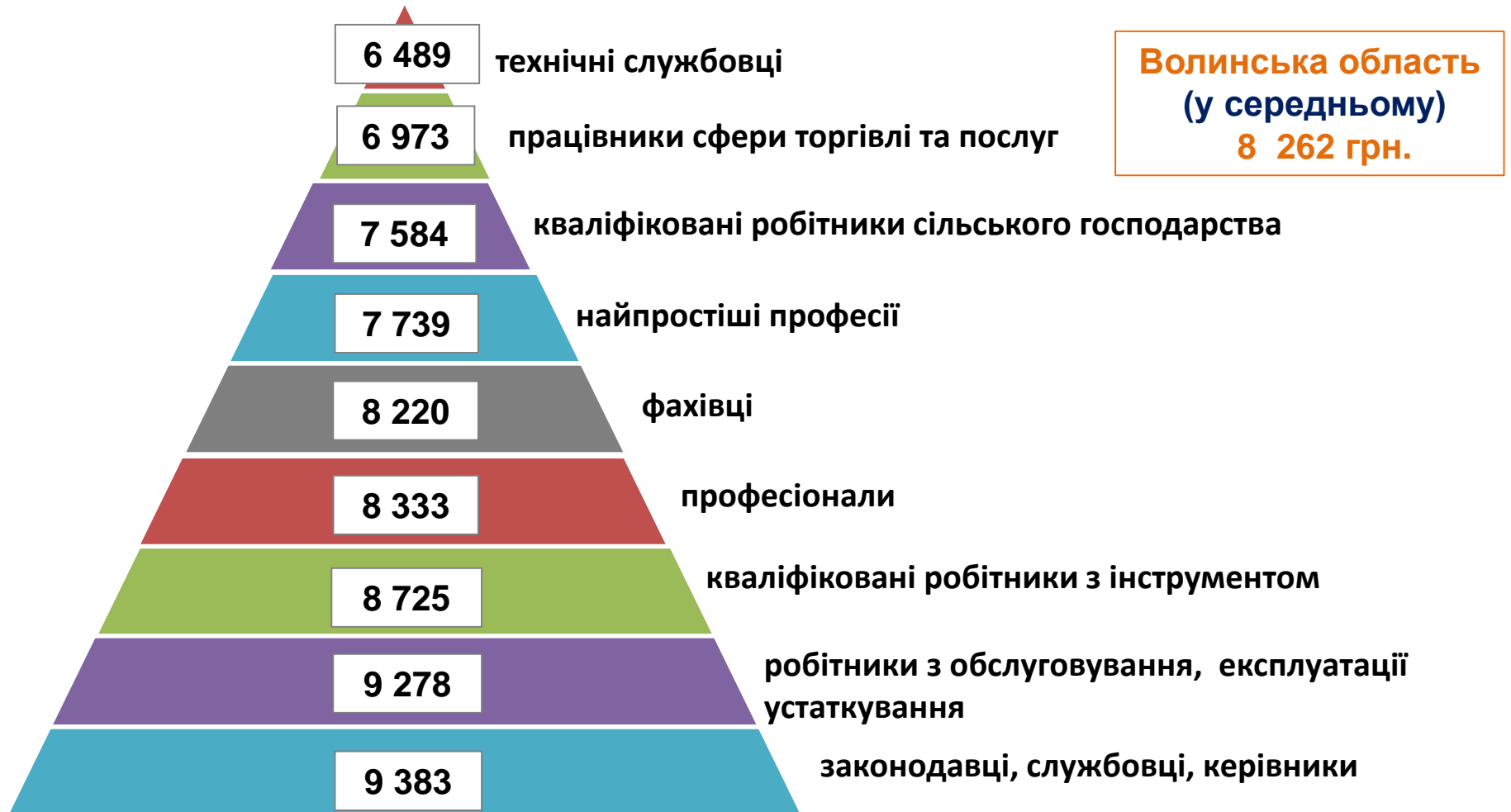
# Найбільш популярні професії на ринку праці



Професійні групи	Назва професії	
робітники з обслуговування, експлуатації устаткування та машин	<ul style="list-style-type: none"> <li>✓ водій автотранспортних засобів</li> <li>✓ токар</li> <li>✓ тракторист</li> <li>✓ дорожній робітник</li> <li>✓ токар-напівавтоматник</li> <li>✓ тракторист-машиніст сільсько-го (лісгосподарського) виробництва</li> </ul>	<ul style="list-style-type: none"> <li>✓ машиніст екскаватора</li> <li>✓ рамник</li> <li>✓ завантажувач-вивантажувач харчової продукції</li> <li>✓ водій навантажувача</li> </ul>
кваліфіковані робітники з інструментом	<ul style="list-style-type: none"> <li>✓ електрослюсар підземний</li> <li>✓ слюсар з ремонту колісних транспортних засобів</li> <li>✓ слюсар-ремонтник</li> <li>✓ швачка</li> <li>✓ електрогазозварник</li> <li>✓ слюсар з ремонту рухомого складу</li> </ul>	<ul style="list-style-type: none"> <li>✓ верстатник деревообробних верстатів</li> <li>✓ бетоняр</li> <li>✓ електрослюсар (слюсар) черговий та з ремонту устаткування</li> <li>✓ монтажник з монтажу сталевих та залізобетонних конструкцій</li> </ul>
працівники сфери торгівлі та послуг	<ul style="list-style-type: none"> <li>✓ кухар</li> <li>✓ продавець продовольчих товарів</li> <li>✓ офіціант</li> <li>✓ бармен</li> <li>✓ продавець-консультант</li> <li>✓ продавець непродовольчих товарів</li> </ul>	<ul style="list-style-type: none"> <li>✓ перукар (перукар – модельєр)</li> <li>✓ охоронець</li> <li>✓ поліцейський (інспектор) патрульної служби</li> <li>✓ покоївка</li> </ul>
некваліфіковані працівники	<ul style="list-style-type: none"> <li>✓ підсобний робітник</li> <li>✓ вантажник</li> <li>✓ прибиральник службових приміщень</li> <li>✓ комірник</li> <li>✓ мийник-прибиральник рухомого складу</li> </ul>	<ul style="list-style-type: none"> <li>✓ укладальник-пакувальник</li> <li>✓ двірник</li> <li>✓ прибиральник територій</li> <li>✓ мийник посуду</li> <li>✓ кухонний робітник</li> </ul>
фахівці	<ul style="list-style-type: none"> <li>✓ бухгалтер</li> <li>✓ представник торговельний</li> <li>✓ механік</li> <li>✓ технолог</li> <li>✓ електромеханік</li> </ul>	<ul style="list-style-type: none"> <li>✓ сестра медична (брат медичний)</li> <li>✓ товаровознавець</li> <li>✓ експедитор</li> <li>✓ дізнавач</li> <li>✓ електрик дільниці</li> </ul>
професіонали	<ul style="list-style-type: none"> <li>✓ інженер</li> <li>✓ вчитель закладу загальної середньої освіти</li> <li>✓ спеціаліст державної служби (місцевого самоврядування)</li> <li>✓ лікар загальної практики</li> <li>✓ інженер-конструктор</li> </ul>	<ul style="list-style-type: none"> <li>✓ інженер-проектувальник (цивільне будівництво)</li> <li>✓ агроном</li> <li>✓ лікар-стоматолог</li> <li>✓ лікар ветеринарної медицини</li> <li>✓ юрист</li> </ul>
керівники, менеджери	<ul style="list-style-type: none"> <li>✓ менеджер (управитель) із збуту</li> <li>✓ менеджер (управитель)</li> <li>✓ директор навчально-виховного закладу</li> <li>✓ начальник відділу поштового зв'язку</li> <li>✓ головний бухгалтер</li> </ul>	<ul style="list-style-type: none"> <li>✓ майстер</li> <li>✓ виконавець робіт</li> <li>✓ директор підприємства</li> <li>✓ заступник директора</li> </ul>



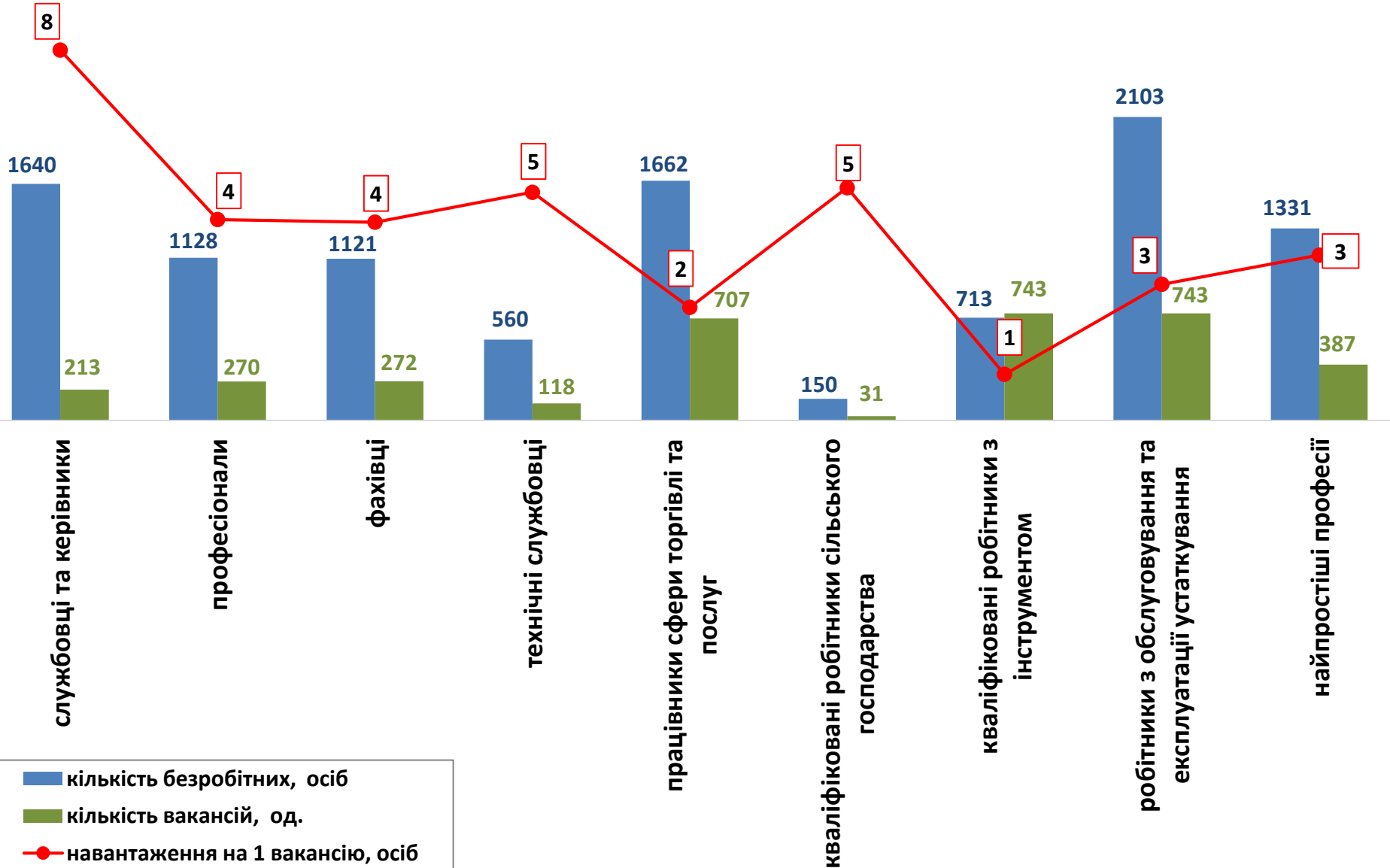
**Заробітна плата у вакансіях  
за професійними групами  
станом на 1 липня 2021 року, грн.**



Кількість зареєстрованих безробітних,  
кількість вакансій та кількість претендентів  
на 1 вакансію, станом на 1 липня 2021 р.



За професійними групами



Кількість зареєстрованих безробітних,  
кількість вакансій та кількість претендентів  
на 1 вакансію, станом на 1 липня 2021 р.



За видами економічної діяльності

