



**СИТУАЦІЯ НА РИНКУ ПРАЦІ
ТА ДІЯЛЬНІСТЬ ДЕРЖАВНОЇ
СЛУЖБИ ЗАЙНЯТОСТІ
У ВОЛИНСЬКІЙ ОБЛАСТІ
У СІЧНІ-ЧЕРВНІ 2022 РОКУ**

www.vol.dcz.gov.ua



Ситуація на ринку праці

Щодо зайнятості населення. За даними Головного управління статистики у Волинській області, кількість зайнятого населення у віці 15-70 років у 2021 році у порівнянні з 2020 роком, скоротилася на 3,9 тис. осіб та становила 360,2 тис. осіб. Рівень зайнятості населення у віці 15-70 років скоротився з 48,9% до 48,5%.

Щодо обсягів безробіття (за методологією МОП). Кількість безробітного населення (за методологією МОП) у віці 15-70 років у 2021 році, у порівнянні з 2020 роком, зросла на 0,5 тис. осіб та становила 52,4 тис. осіб. Рівень безробіття населення (за методологією МОП) у віці 15-70 років зріс з 12,5% до 12,7% робочої сили.

Щодо запланованого масового вивільнення працівників. Протягом I півріччя 2022 року роботодавцями було подано інформацію про заплановане масове вивільнення 454 працівників, що на 2854 особи (або на 86%) менше, ніж у I півріччі 2021 року. Найбільша кількість попереджених про заплановане масове вивільнення у Луцькому міському центрі зайнятості (182 особи), Нововолинській міській філії (139 осіб) та Луцькій районній філії (48 осіб).

Із загальної кількості попереджених про масове вивільнення становили працівники сфери державного управління й оборони (28%), сфери охорони здоров'я (23%), у сфері торгівлі та ремонту автотранспортних засобів (15%).

Щодо надання послуг Державною службою зайнятості. Послугами Державної служби зайнятості у Волинській області у I півріччі 2022 року скористалися 23 тис. громадян, які шукали роботу, з них, 17,8 тис. осіб мали статус зареєстрованого безробітного. Допомогу по безробіттю отримували 16,5 тис. осіб.



Ситуація на ринку праці

За сприяння центрів зайнятості працевлаштовано 5080 осіб, зокрема, 3200 зареєстрованих безробітних.

За видами економічної діяльності, найбільше громадян працевлаштовано у сферу торгівлі (21,5%), у сферу сільського, лісового та рибного господарства (20,5%), та у переробну промисловість (19,1%). За професійними групами 22,2% це робітники з обслуговування, експлуатації устаткування та машин, 18,1% – робітники з найпростішими професіями, 17,5% – працівники сфери торгівлі та послуг.

У січні-червні 2022 року за сприяння Державної служби зайнятості 597 безробітних проходили професійне навчання. Зокрема, кількість безробітних, які навчалися у центрах професійно-технічної освіти Державної служби зайнятості, становила 203 особи.

До громадських та інших робіт тимчасового характеру залучено 625 осіб. Приклади видів громадських робіт: благоустрій територій, роботи із соціально вразливими верствами населення та інші роботи соціального напрямку.

Станом на 1 липня 2022 року послуги Державної служби зайнятості у Волинській області отримували 7,6 тис. осіб, які мали статус безробітного, що на 27% менше, ніж на відповідну дату минулого року. Отримували допомогу по безробіттю 6,5 тис. осіб, що на 29% менше, ніж на 1 липня 2021 року.

За статтю: у загальній кількості зареєстрованих безробітних, чоловіки становили – 3,2 тис. осіб (або 42%), жінки – 4,4 тис. осіб (або 58%).

За віковими групами: 23% зареєстрованих безробітних були у віці до 35 років; 28% – у віці від 35 до 44 років; 29% – у віці від 45 до 55 років; 20% – понад 55 років.

За освітою: 47% зареєстрованих безробітних мали вищу освіту, 33% – професійно-технічну, 20% – загальну середню освіту.



Ситуація на ринку праці

За видами економічної діяльності: серед зареєстрованих безробітних 20,2% раніше були зайняті у державному управлінні й обороні; 19,4% – у торгівлі та ремонті транспортних засобів; 13,7% – у переробній промисловості.

За професійними групами, серед зареєстрованих безробітних переважають працівники:

- робітники з обслуговування устаткування – 23,5% (машиніст (кочегар) котельної, оператор котельні, водій автотранспортних засобів).
- працівники сфери торгівлі та послуг – 15,9% (продавець продовольчих та непродовольчих товарів, кухар, продавець-консультант);
- службовці та керівники – 13,7% (директор підприємства, менеджер (управитель) зі збуту, начальник відділу поштового зв'язку);
- робітники з найпростішими професіями – 12% (підсобний робітник, прибиральник службових приміщень, опалювач, кухонний робітник, сторож, вантажник).

Станом на 1 липня 2022 року кількість вакансій, заявлених роботодавцями до Волинської обласної служби зайнятості становила 1344 одиниць, що на 61% менше, ніж на відповідну дату минулого року.

За видами економічної діяльності, більшість вакансій налічується у оптовій та роздрібній торгівлі (39,6%), на підприємствах переробної промисловості (20,7%), у сфері транспорту, складського господарства, поштової діяльності (7,1%).

У професійному розрізі, найбільше вакансій подано для працевлаштування:

- 29,4% робітників з обслуговування, експлуатації устаткування та машин (оператор заправних станцій, водій автотранспортних засобів, тракторист-машиніст сільськогосподарського виробництва, водій навантажувача, тракторист);



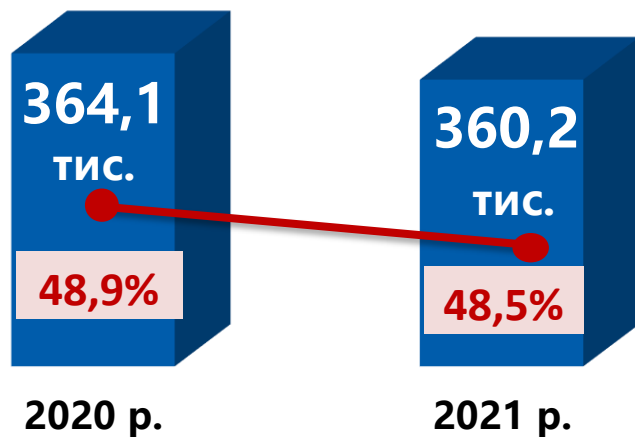
Ситуація на ринку праці

- 16,7% кваліфікованих робітників з інструментом (електрослюсар підземний, швачка, пекар, цукерник, слюсар з ремонту колісних транспортних засобів);
- 15,2% працівників сфери торгівлі та послуг (продавець продовольчих та непродовольчих товарів, кухар, офіціант, бармен, перукар (перукар-модельєр), продавець-консультант);
- 14,4% некваліфікованих робітників (прибиральник службових приміщень, підсобний робітник, укладальник-пакувальник, комірник, вантажник, сторож);
- 7,5% професіоналів (лікар загальної практики – сімейний лікар, інженер, лікар-терапевт, вчитель закладу загальної середньої освіти);
- 7,3% фахівців (бухгалтер, товаровознавець, лаборант (біологічні дослідження), електрик дільниці, електрик цеху);
- 5,6% службовців, керівників, менеджерів (головний бухгалтер, начальник відділу поштового зв'язку, менеджер (управитель) зі збуту, менеджер (управитель));
- 3% технічних службовців (касир торговельного залу, адміністратор, листоноша (поштар);
- 0,9% кваліфіковані працівники сільського господарства (робітник з догляду за тваринами, свинар).

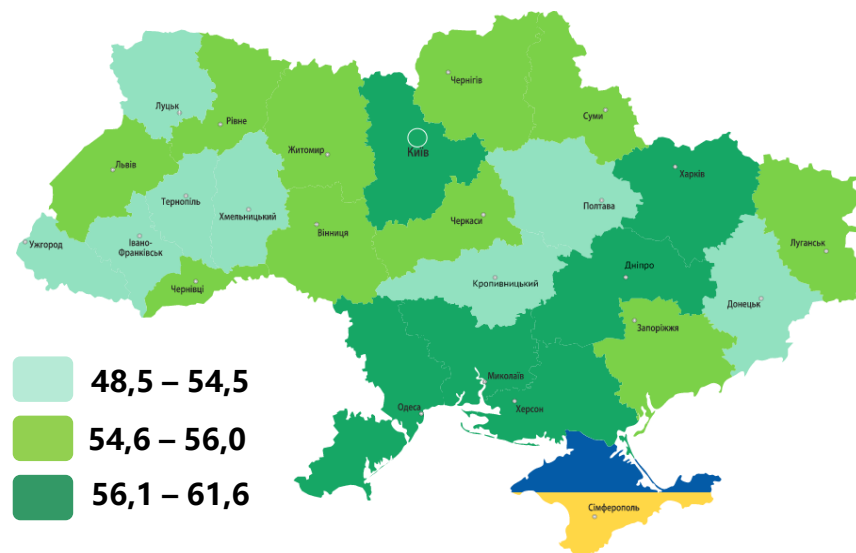
Станом на 1 липня 2022 року, в середньому по Волинській області, на одне вільне робоче місце претендувало 6 безробітних (на 1 липня 2021 року – 3 особи).

Найбільша невідповідність попиту на робочу силу та її пропозиції у професійно-кваліфікаційному розрізі спостерігалася серед службовців, керівників і технічних службовців (по 14 осіб).

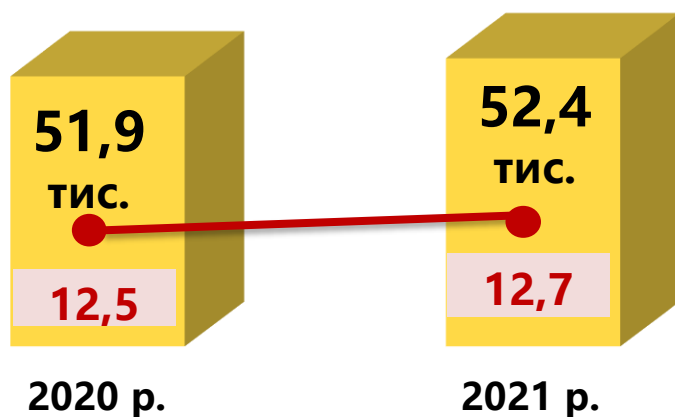
Зайняте населення у віці 15-70 років (чисельність та рівень)



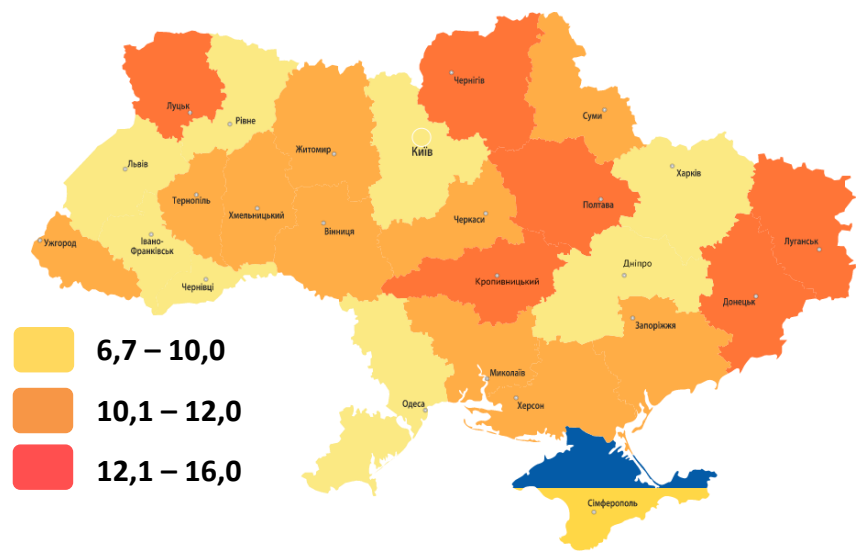
Рівень зайнятості, %



Безробітне населення у віці 15-70 років (чисельність та рівень за МОП)



Рівень безробіття, %



Обсяги запланованого
масового вивільнення працівників
у січні-червні 2022 року



січень-червень
2022 рік



454 особи

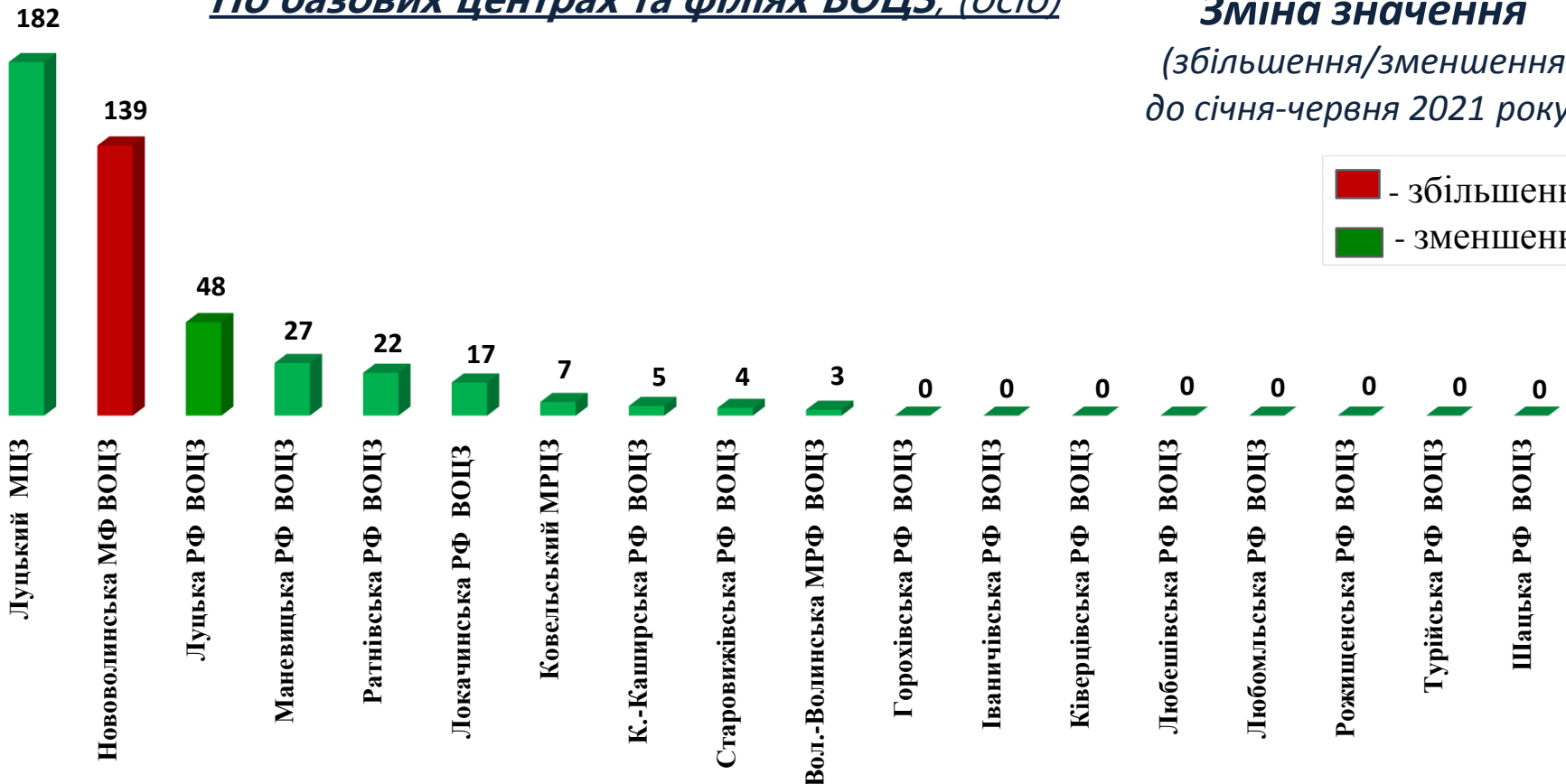
(- 2854 особи)

січень-червень
2021 рік



3308 осіб

По базових центрах та філіях ВОЦЗ, (осіб)



Зміна значення
(збільшення/зменшення
до січня-червня 2021 року)

- - збільшення
- - зменшення

Кількість осіб, попереджених про заплановане масове вивільнення за видами економічної діяльності у січні-червні 2022 року



Зміна значення

(збільшення/зменшення до січня-червня 2021 р.)

Кількість осіб



Кількість осіб, попереджених про
заплановане масове вивільнення
за професійними групами у січні-червні 2022 року



Зміна значення

(збільшення/зменшення до січня-червня 2021 р.)

Кількість осіб



Надання послуг Волинською обласною
службою зайнятості
у січні-червні 2022 року



❖ **Всього отримували послуги**

23 тис. осіб

з них, мали статус безробітного

17,8 тис. осіб

❖ **Працевлаштовано**

5,1 тис. осіб

з них, безробітних

3,2 тис. осіб

❖ **Проходили професійне навчання**

597 осіб

з них, в ЦПТО

203 особи

❖ **Брали участь у громадських роботах та інших
роботах тимчасового характеру**

625 осіб

❖ **Отримували допомогу по безробіттю**

16,5 тис. осіб

❖ **Кількість роботодавців, які співпрацювали
з центрами зайнятості**

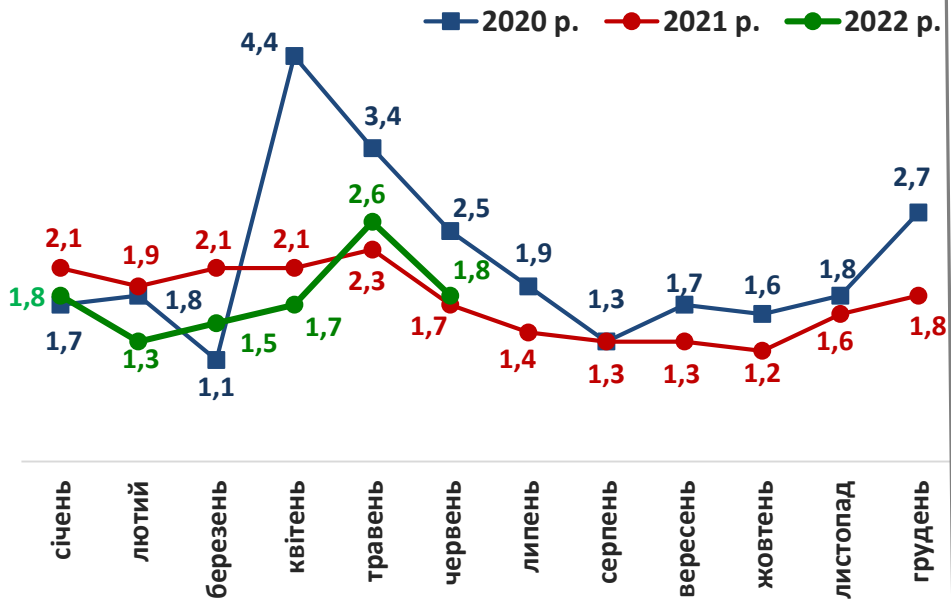
2,8 тис. од.

❖ **Кількість вакансій**

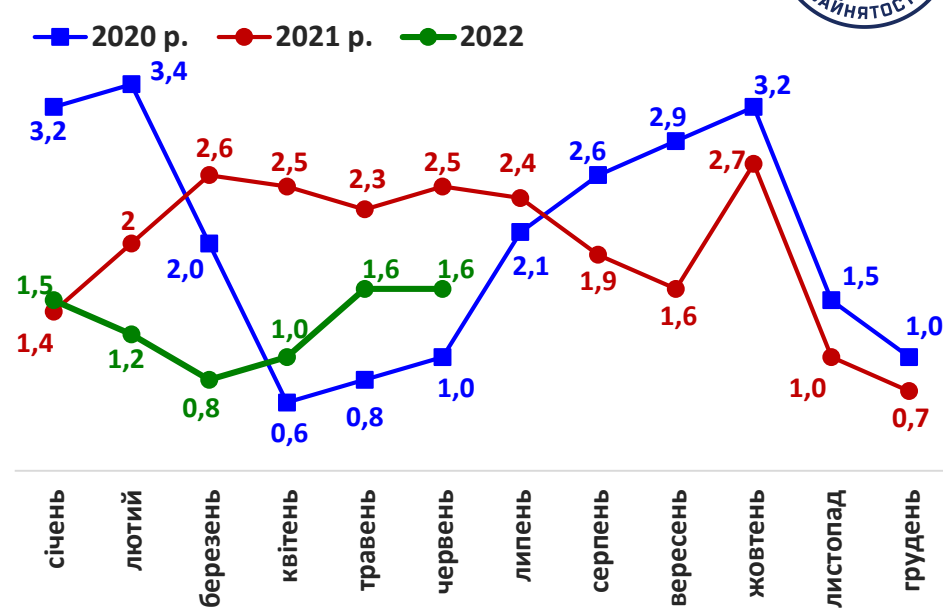
8,7 тис. од.



Кількість зареєстрованих безробітних, тис. осіб

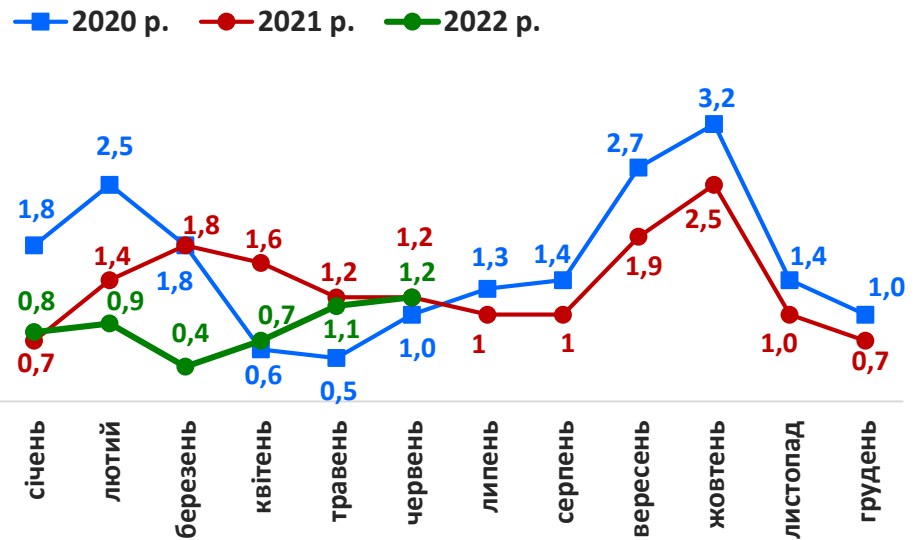


Кількість зареєстрованих вакансій, тис. од.

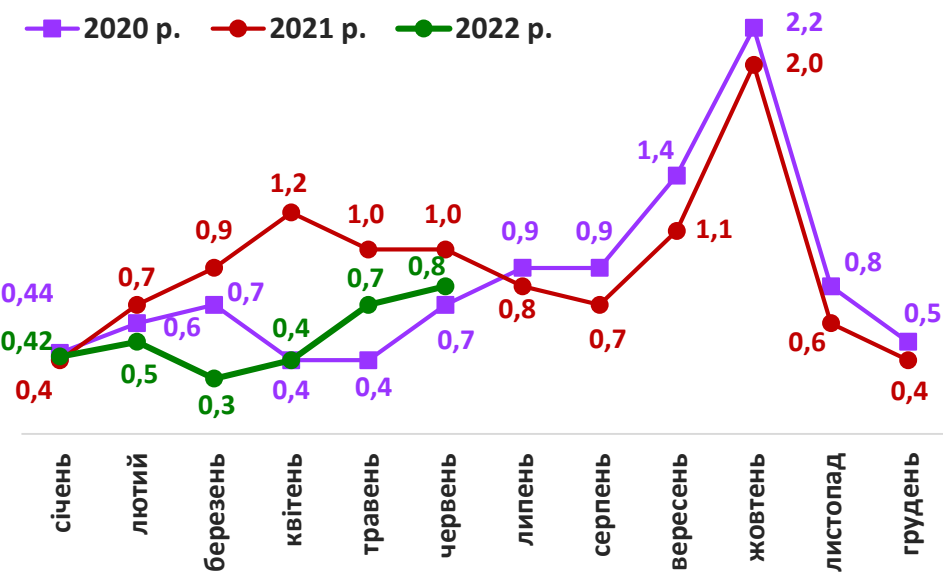


Кількість працевлаштованих осіб, тис. осіб

(включаючи осіб, працевлаштованих до набуття статусу безробітного)



Кількість працевлаштованих безробітних, тис. осіб



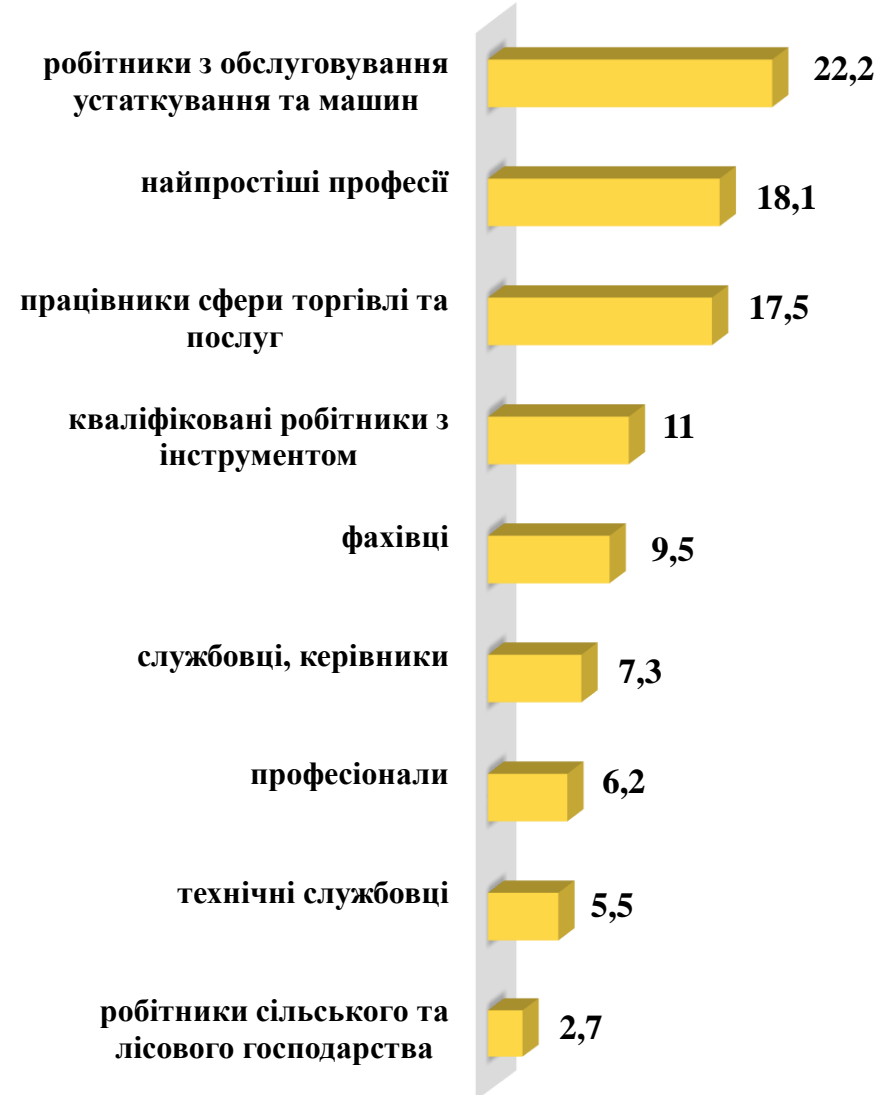
Працевлаштування безробітних, (структура, %) у січні-червні 2022 року



За видами економічної діяльності



За професійними групами





Станом на **1 липня** 2022 року
(у порівнянні з відповідною датою 2021 року)

Кількість безробітних зареєстрованих в Державній службі зайнятості

7,6
тис. осіб **-27%**

Кількість безробітних, які отримували допомогу

6,5
тис. осіб **-29%**

Кількість вакансій (З-ПН)

1344
од. **-61%**

Кількість безробітних на 1 вакансію

6 осіб **+3 особи**



За статтю

58% 42%

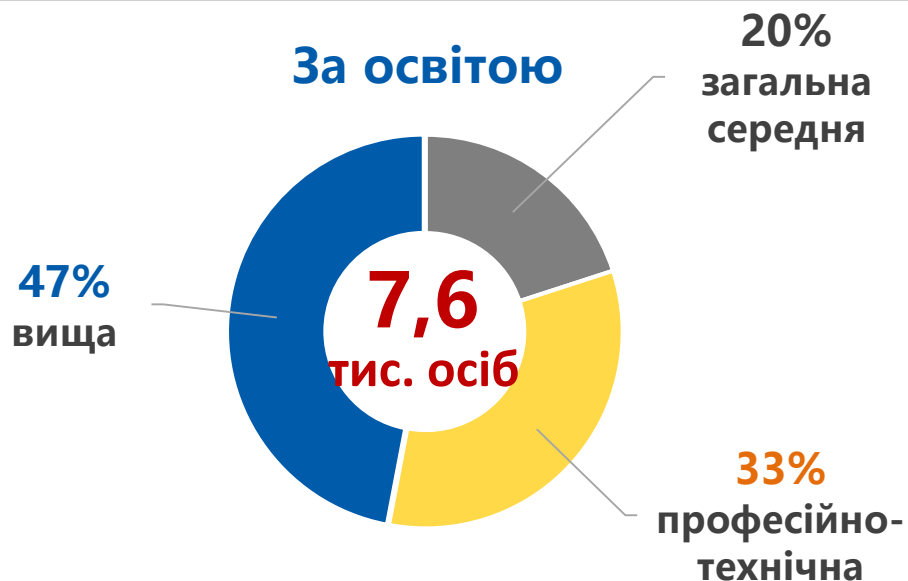
■ жінки ■ чоловіки

За віковими групами

23% 28% 49%

■ до 35 років ■ 35-44 років ■ понад 45 років

За освітою



Особливі категорії

72 особи (0,9%) учасники АТО

417 осіб (5%) внутрішньо переміщені особи

606 осіб (8%) особи з інвалідністю

386 осіб (5%) особи, яким залишилося 10 і менше років до пенсії

83 особи (1%) випускники навчальних закладів

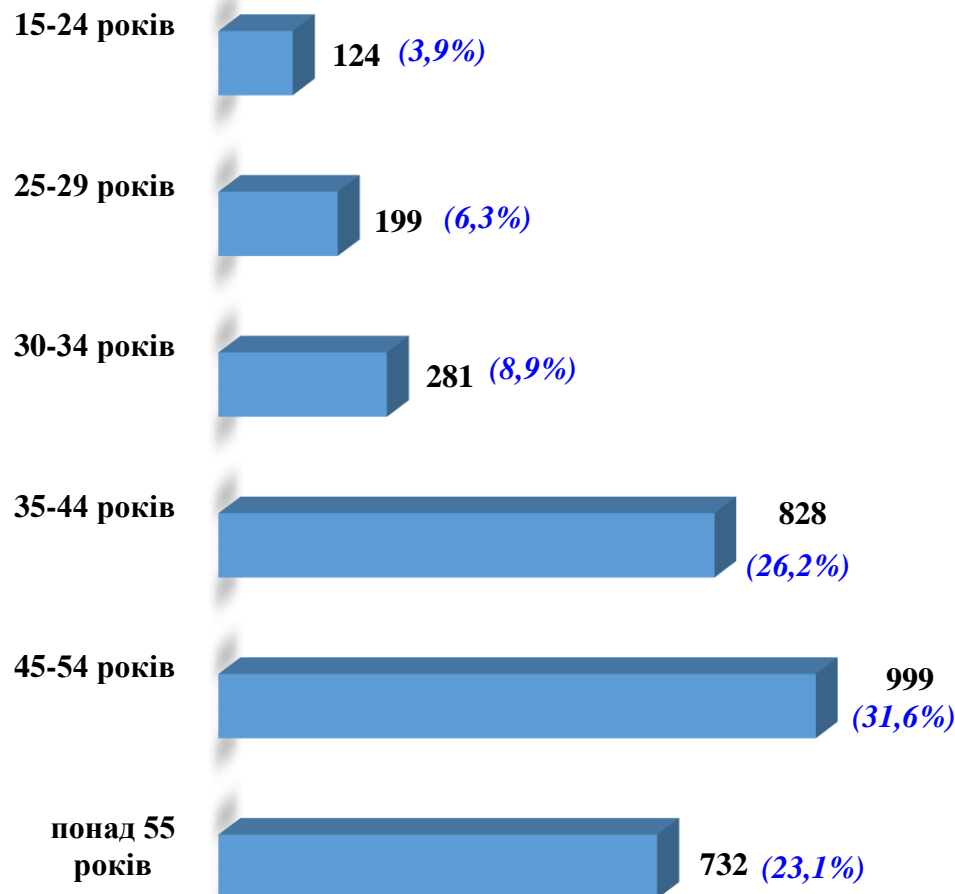
Структура зареєстрованих безробітних,
станом на 1 липня 2022 року
(за віковими групами)



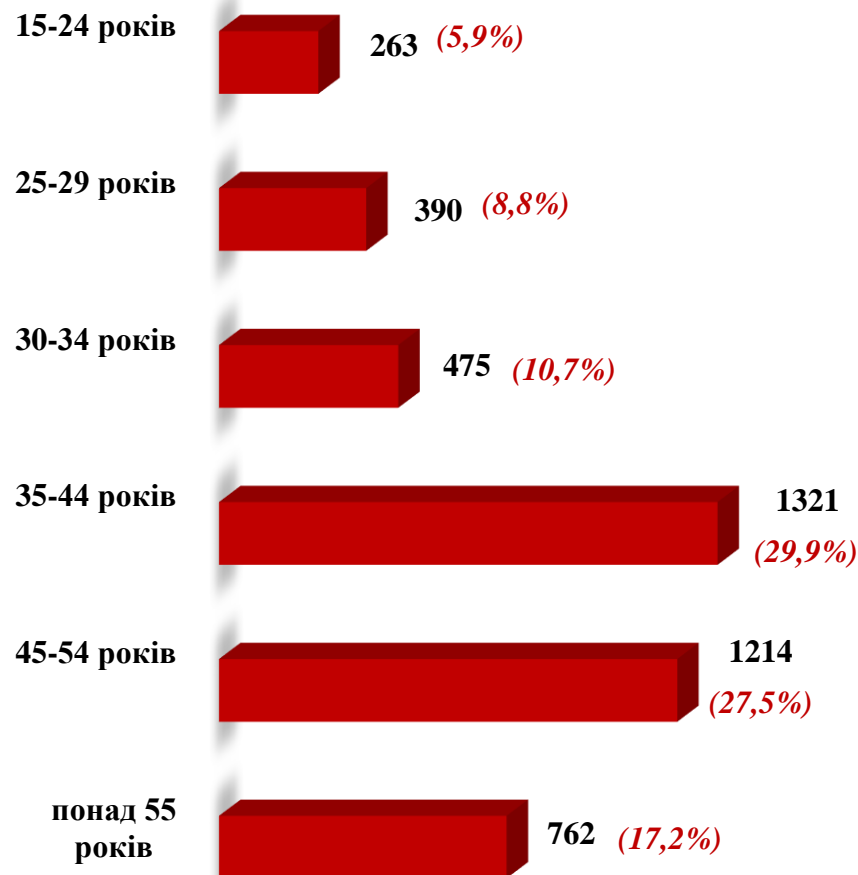
- ЧОЛОВІКИ



- ЖІНКИ



Всього чоловіків: 3 163 особи



Всього жінок: 4 425 осіб

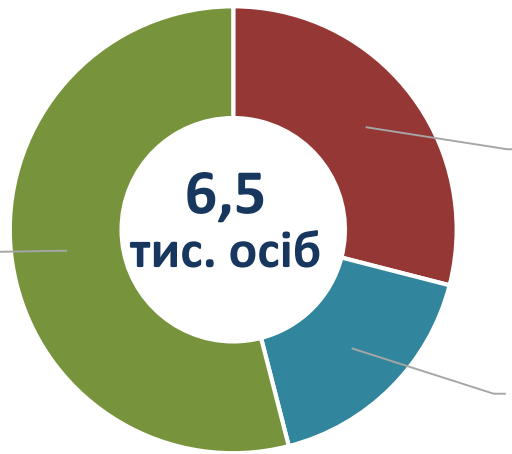
За видами економічної діяльності



За професійними групами



Структура безробітних, які отримували допомогу станом на 1 липня 2022 року



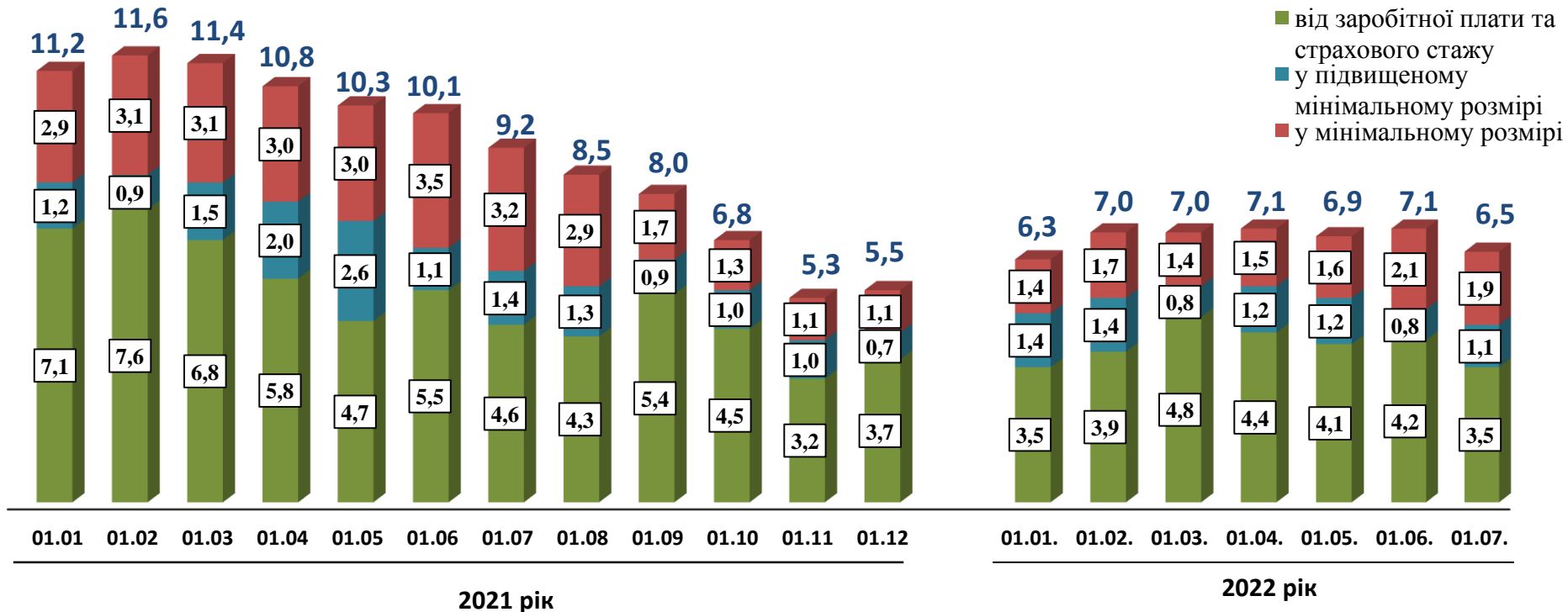
3,5 тис. осіб (54%)
від заробітної плати та страхового стажу
(від 1 800 до 9 750 грн)

1,9 тис. осіб (29%)
у мінімальному розмірі
(1 000 грн)

1,1 тис. осіб (11%)
у підвищеному мінімальному розмірі
(1 800 грн)

КІЛЬКІСТЬ БЕЗРОБІТНИХ, ЯКІ ОТРИМУВАЛИ ДОПОМОГУ – 6,5 тис. осіб (зменшення на 29%)

Кількість безробітних, які отримували допомогу, тис. осіб



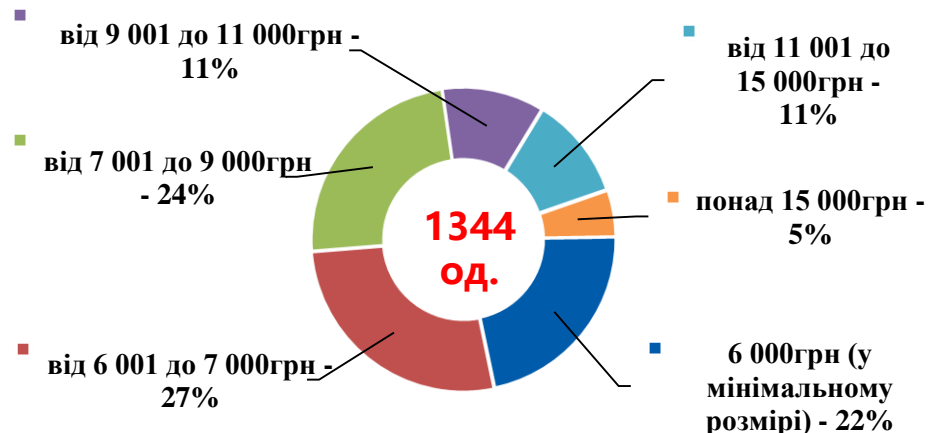
Структура вакансій, зареєстрованих в центрах зайнятості, станом на 1 липня 2022 року, %



За видами економічної діяльності



За розмірами заробітної плати



За професійними групами





Найбільш популярні професії на ринку праці

Професійні групи	Назва професії	
робітники з обслуговування, експлуатації устаткування та машин	<ul style="list-style-type: none">✓ оператор заправних станцій✓ водій автотранспортних засобів	<ul style="list-style-type: none">✓ тракторист-машиніст сільськогосподарського виробництва✓ водій навантажувача✓ тракторист
кваліфіковані робітники з інструментом	<ul style="list-style-type: none">✓ електрослюсар підземний✓ швачка✓ пекар	<ul style="list-style-type: none">✓ цукерник✓ слюсар з ремонту колісних транспортних засобів
працівники сфери торгівлі та послуг	<ul style="list-style-type: none">✓ продавець продовольчих товарів✓ кухар✓ продавець непродовольчих товарів	<ul style="list-style-type: none">✓ офіціант✓ бармен✓ перукар (перукар-модельєр)✓ продавець-консультант
некваліфіковані працівники	<ul style="list-style-type: none">✓ прибиральник службових приміщень✓ підсобний робітник✓ укладальник-пакувальник	<ul style="list-style-type: none">✓ комірник✓ вантажник✓ сторож
професіонали	<ul style="list-style-type: none">✓ лікар загальної практики-сімейний лікар✓ інженер✓ лікар-терапевт	<ul style="list-style-type: none">✓ вчитель закладу загальної середньої освіти
фахівці	<ul style="list-style-type: none">✓ бухгалтер✓ товаровознавець✓ лаборант (біологічні дослідження)	<ul style="list-style-type: none">✓ електрик дільниці✓ електрик цеху
керівники, менеджери	<ul style="list-style-type: none">✓ головний бухгалтер✓ начальник відділу поштового зв'язку	<ul style="list-style-type: none">✓ менеджер (управитель) зі збуту✓ менеджер (управитель)

Заробітна плата у вакансіях
за професійними групами
станом на 1 липня 2022 року, грн



Волинська область
(у середньому)
8 860 грн

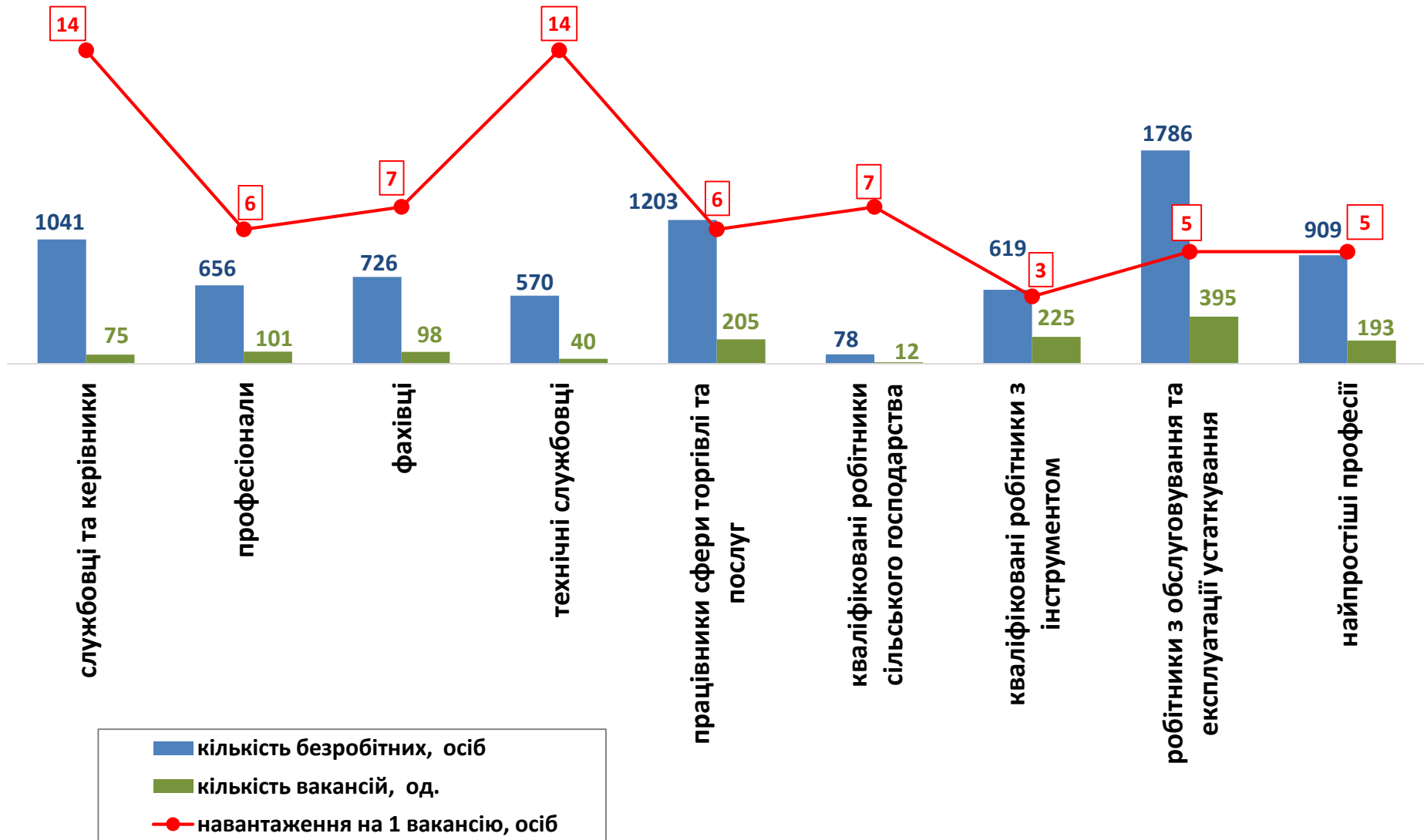


Кількість зареєстрованих безробітних,
кількість вакансій та кількість претендентів
на 1 вакансію, станом на 1 липня 2022 р.



КІЛЬКІСТЬ БЕЗРОБІТНИХ
НА 1 ВАКАНСІЮ: 6 осіб
(збільшення на 3 особи)

За професійними групами

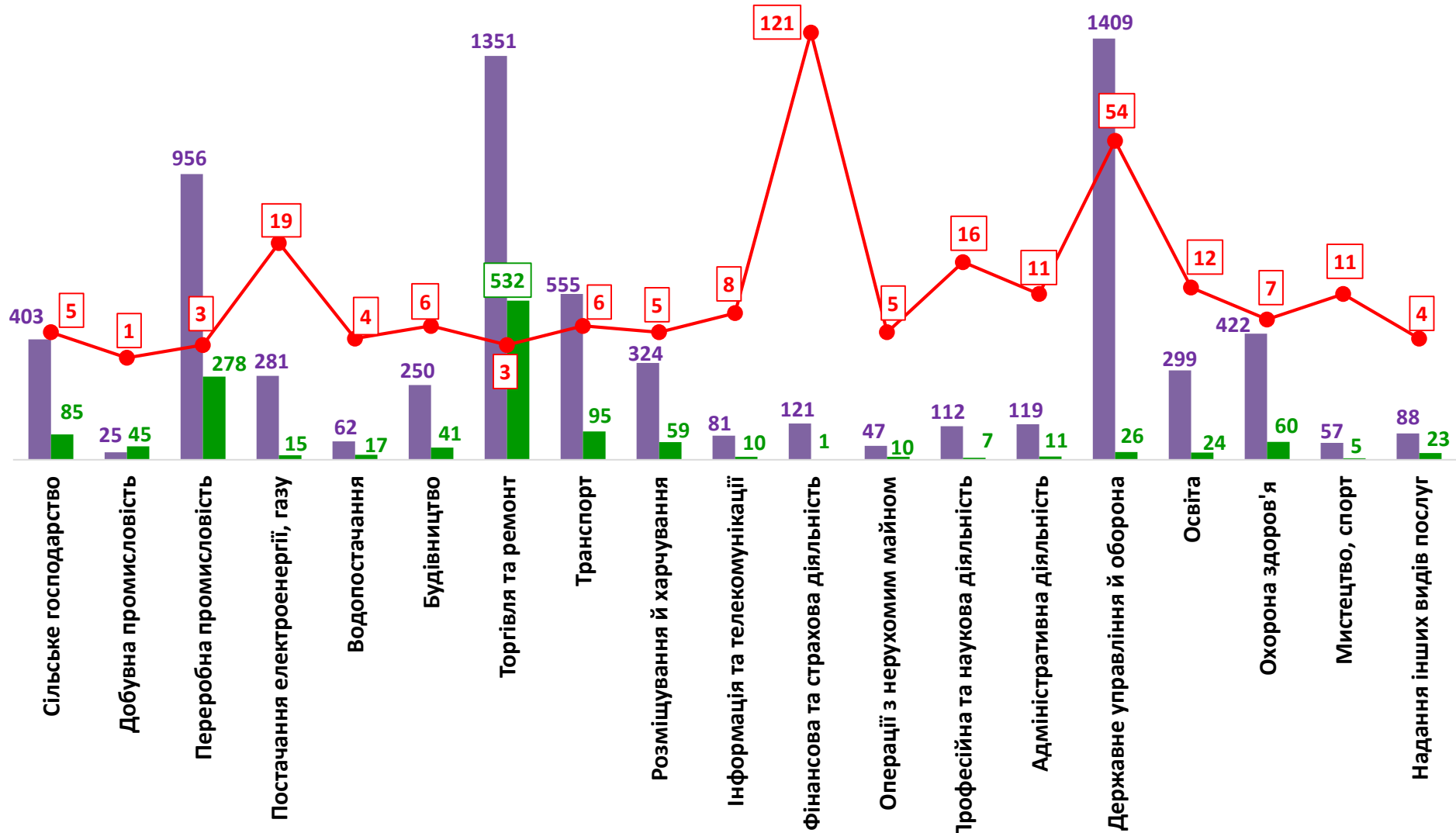




Кількість зареєстрованих безробітних, кількість вакансій та кількість претендентів на 1 вакансію, станом на 1 липня 2022 р.

**КІЛЬКІСТЬ БЕЗРОБІТНИХ
НА 1 ВАКАНСІЮ: 6 осіб**
(збільшення на 3 особи)

За видами економічної діяльності



■ кількість безробітних, осіб ■ кількість вакансій, од.
● навантаження на 1 вакансію, осіб