



**СИТУАЦІЯ НА РИНКУ ПРАЦІ
ТА ДІЯЛЬНІСТЬ ДЕРЖАВНОЇ
СЛУЖБИ ЗАЙНЯТОСТІ
У ВОЛИНСЬКІЙ ОБЛАСТІ
У СІЧНІ-ЛИПНІ 2022 РОКУ**

www.vol.dcz.gov.ua



Ситуація на ринку праці

Інформація про зайнятість та безробіття населення (за методологією МОП) визначається органами державної статистики на підставі обстежень робочої сили. У зв'язку з воєнними діями, у поточному році Державна служба статистики України не має можливості проводити відповідні обстеження. Тому, показники щодо зайнятості та безробіття населення (за методологією МОП) за 2021 рік є останніми опублікованими даними.

Щодо зайнятості населення. За даними Головного управління статистики у Волинській області, кількість зайнятого населення у віці 15-70 років у 2021 році у порівнянні з 2020 роком, скоротилася на 3,9 тис. осіб та становила 360,2 тис. осіб. Рівень зайнятості населення у віці 15-70 років скоротився з 48,9% до 48,5%.

Щодо обсягів безробіття (за методологією МОП). Кількість безробітного населення (за методологією МОП) у віці 15-70 років у 2021 році, у порівнянні з 2020 роком, зросла на 0,5 тис. осіб та становила 52,4 тис. осіб. Рівень безробіття населення (за методологією МОП) у віці 15-70 років зріс з 12,5% до 12,7% робочої сили.

Щодо запланованого масового вивільнення працівників. Протягом січня-липня 2022 року роботодавцями було подано інформацію про заплановане масове вивільнення 455 працівників, що на 3663 особи (або на 89%) менше, ніж у січні-липні 2021 року. Найбільша кількість попереджених про заплановане масове вивільнення у Луцькому міському центрі зайнятості (182 особи), Нововолинській міській філії (139 осіб) та Луцькій районній філії (48 осіб).

Із загальної кількості попереджених про масове вивільнення становили працівники сфери державного управління й оборони (28%), сфери охорони здоров'я (23%), у сфері торгівлі та ремонту автотранспортних засобів (15%).

Щодо надання послуг Державною службою зайнятості. Послугами Державної служби зайнятості у Волинській області у січні-липні 2022 року скористалися 24,5 тис. громадян, які шукали роботу, з них, 18,9 тис. осіб мали статус зареєстрованого безробітного. Допомогу по безробіттю отримували 17,5 тис. осіб.



Ситуація на ринку праці

За сприяння центрів зайнятості працевлаштовано 6095 осіб, зокрема, 3907 зареєстрованих безробітних.

За видами економічної діяльності, найбільше громадян працевлаштовано у сферу торгівлі (22,9%), у сферу сільського, лісового та рибного господарства (20%), та у переробну промисловість (19,6%). За професійними групами 21,2% це робітники з обслуговування, експлуатації устаткування та машин, 18% – робітники з найпростішими професіями, 17,8% – працівники сфери торгівлі та послуг.

У січні-липні 2022 року за сприяння Державної служби зайнятості 694 безробітних проходили професійне навчання. Зокрема, кількість безробітних, які навчалися у центрах професійно-технічної освіти Державної служби зайнятості, становила 227 особи.

До громадських та інших робіт тимчасового характеру залучено 697 осіб. Приклади видів громадських робіт: благоустрій територій, роботи із соціально вразливими верствами населення та інші роботи соціального напрямку.

Станом на 1 серпня 2022 року послуги Державної служби зайнятості у Волинській області отримували 6,9 тис. осіб, які мали статус безробітного, що на 29% менше, ніж на відповідну дату минулого року. Отримували допомогу по безробіттю 6 тис. осіб, що на 30% менше, ніж на 1 серпня 2021 року.

За статтю: у загальній кількості зареєстрованих безробітних, чоловіки становили – 2,8 тис. осіб (або 40%), жінки – 4,1 тис. осіб (або 60%).

За віковими групами: 22% зареєстрованих безробітних були у віці до 35 років; 28% – у віці від 35 до 44 років; 29% – у віці від 45 до 55 років; 21% – понад 55 років.

За освітою: 47% зареєстрованих безробітних мали вищу освіту, 33% – професійно-технічну, 20% – загальну середню освіту.



Ситуація на ринку праці

За видами економічної діяльності: серед зареєстрованих безробітних 21,5% раніше були зайняті у державному управлінні й обороні; 19,1% – у торгівлі та ремонті транспортних засобів; 13% – у переробній промисловості.

За професійними групами, серед зареєстрованих безробітних переважають працівники:

- робітники з обслуговування устаткування – 24,1% (машиніст (кочегар) котельної, оператор котельні, водій автотранспортних засобів);
- працівники сфери торгівлі та послуг – 15,9% (продавець продовольчих та непродовольчих товарів, кухар, продавець-консультант);
- службовці та керівники – 13,2% (директор підприємства, менеджер (управитель) зі збуту, начальник відділу поштового зв'язку);
- робітники з найпростішими професіями – 12,1% (підсобний робітник, прибиральник службових приміщень, опалювач, сторож).

Станом на 1 серпня 2022 року кількість вакансій, заявлених роботодавцями до Волинської обласної служби зайнятості становила 1271 одиниця, що на 67% менше, ніж на відповідну дату минулого року.

За видами економічної діяльності, більшість вакансій налічується у оптовій та роздрібній торгівлі (38,4%), на підприємствах переробної промисловості (16,8%), у сфері транспорту, складського господарства, поштової діяльності (8,4%).

У професійному розрізі, найбільше вакансій подано для працевлаштування:

- 28,8% робітників з обслуговування, експлуатації устаткування та машин (оператор заправних станцій, водій автотранспортних засобів, водій навантажувача, тракторист, тракторист-машиніст сільськогосподарського виробництва);



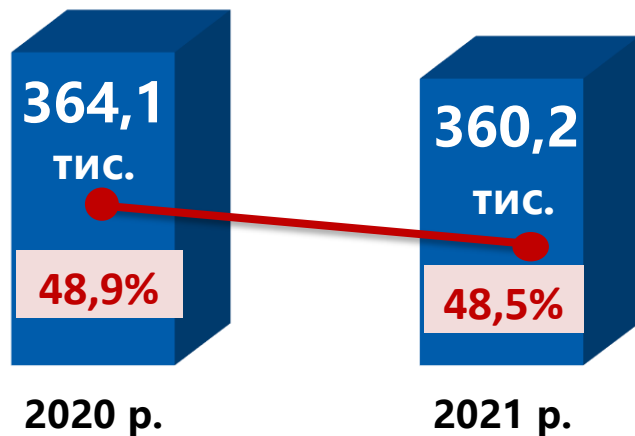
Ситуація на ринку праці

- 17,4% кваліфікованих робітників з інструментом (електрослюсар підземний, швачка, слюсар з ремонту колісних транспортних засобів, пекар);
- 15% працівників сфери торгівлі та послуг (продавець продовольчих товарів, кухар, продавець-консультант, продавець непродовольчих товарів, бармен);
- 13% некваліфікованих робітників (прибиральник службових приміщень, підсобний робітник, вантажник);
- 8,7% професіоналів (вчитель закладу загальної середньої освіти, лікар загальної практики – сімейний лікар, лікар-терапевт, лікар-стоматолог, викладач (методи навчання));
- 7,6% фахівців (бухгалтер, електрик дільниці, сестра медична (брат медичний), товаровзнавець, електрик цеху, технолог);
- 5,5% службовців, керівників, менеджерів (головний бухгалтер, менеджер (управитель) зі збуту, начальник відділу поштового зв'язку, менеджер (управитель));
- 3,1% технічних службовців (касир торговельного залу, листоноша (поштар), адміністратор, оператор поштового зв'язку);
- 0,9% кваліфіковані працівники сільського господарства (дояр, тваринник, птахівник, робітник з догляду за тваринами, свинар).

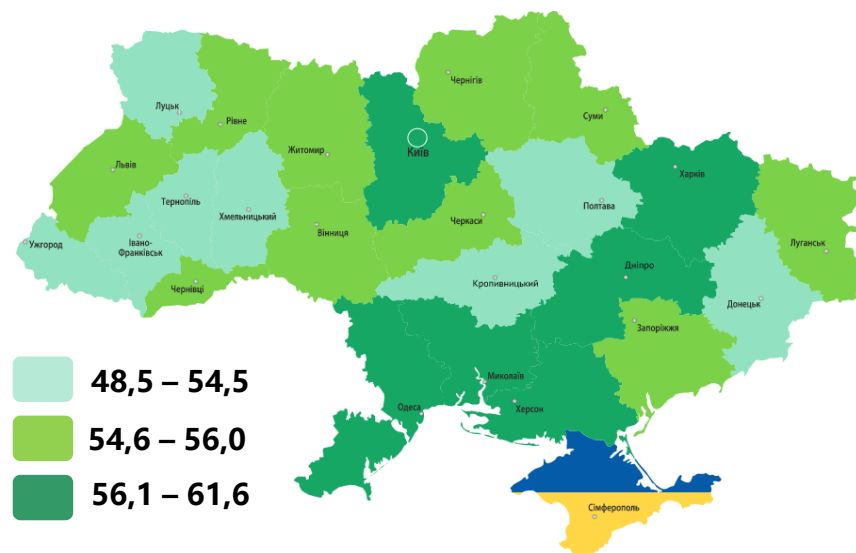
Станом на 1 серпня 2022 року, в середньому по Волинській області, на одне вільне робоче місце претендувало 5 безробітних (на 1 серпня 2021 року – 3 особи).

Найбільша невідповідність попиту на робочу силу та її пропозиції у професійно-кваліфікаційному розрізі спостерігалася серед технічних службовців (14 осіб), службовців та керівників (13 осіб).

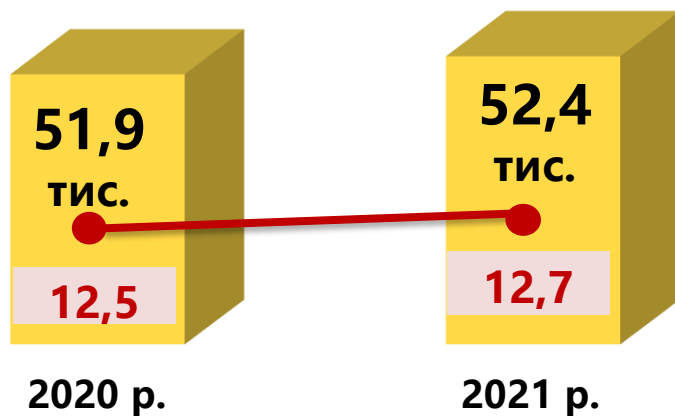
Зайняте населення у віці 15-70 років (чисельність та рівень)



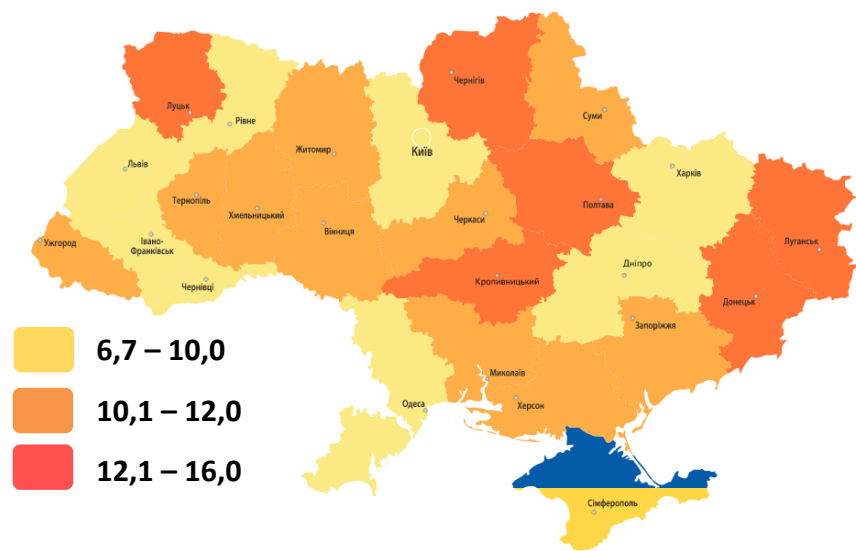
Рівень зайнятості, %



Безробітне населення у віці 15-70 років (чисельність та рівень за МОП)



Рівень безробіття, %



Обсяги запланованого
масового вивільнення працівників
у січні-липні 2022 року



січень-липень
2022 рік



455 осіб

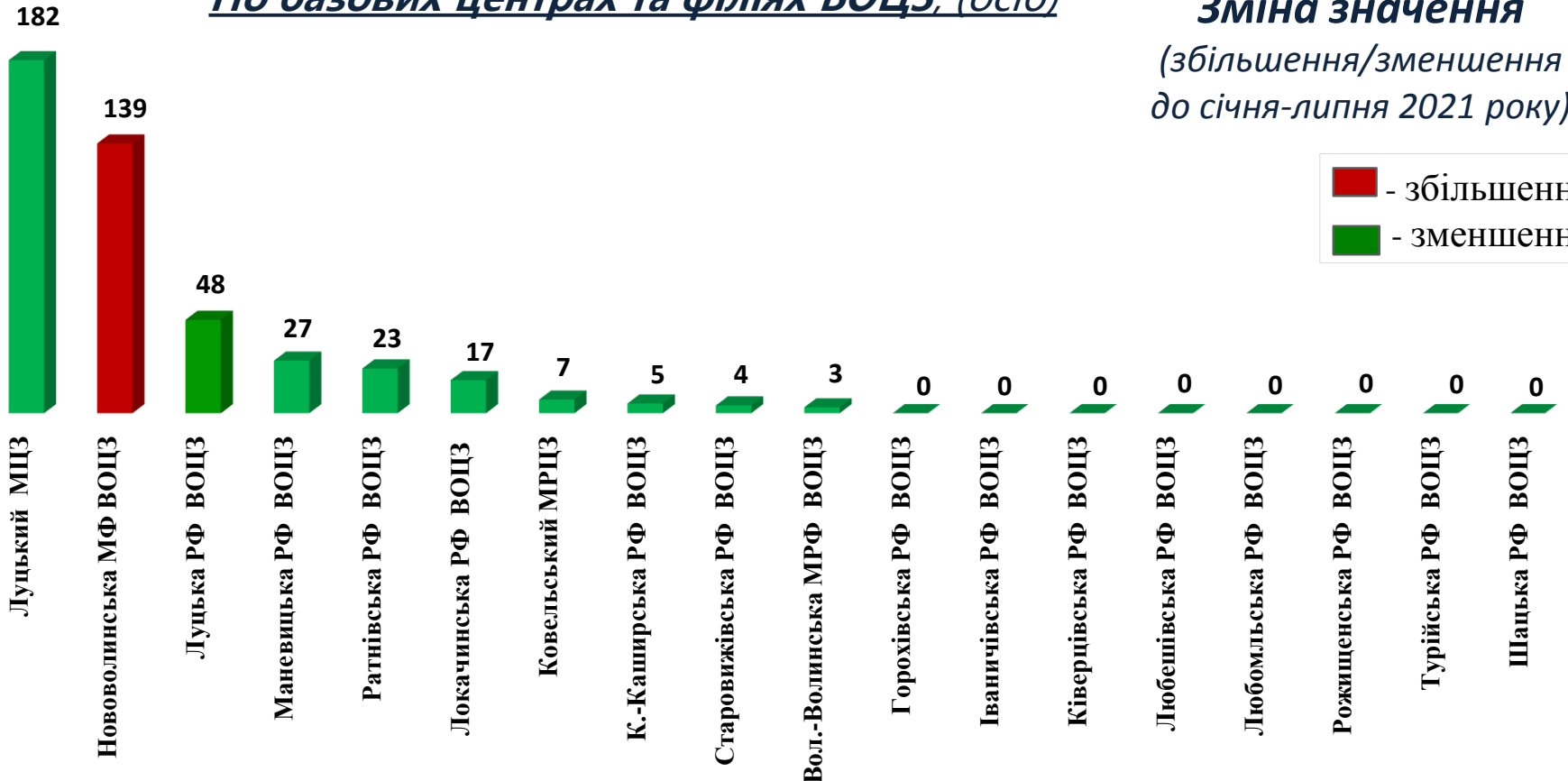
січень-липень
2021 рік



418 осіб

(- 3663 особи)

По базових центрах та філіях ВОЦЗ, (осіб)



Зміна значення

(збільшення/зменшення
до січня-липня 2021 року)

- збільшення
- зменшення

Кількість осіб, попереджених про
заплановане масове вивільнення
за видами економічної діяльності у січні-липні 2022 року



Зміна значення

(збільшення/зменшення до січня-липня 2021 р.)

Кількість осіб



■ Збільшення ■ Зменшення

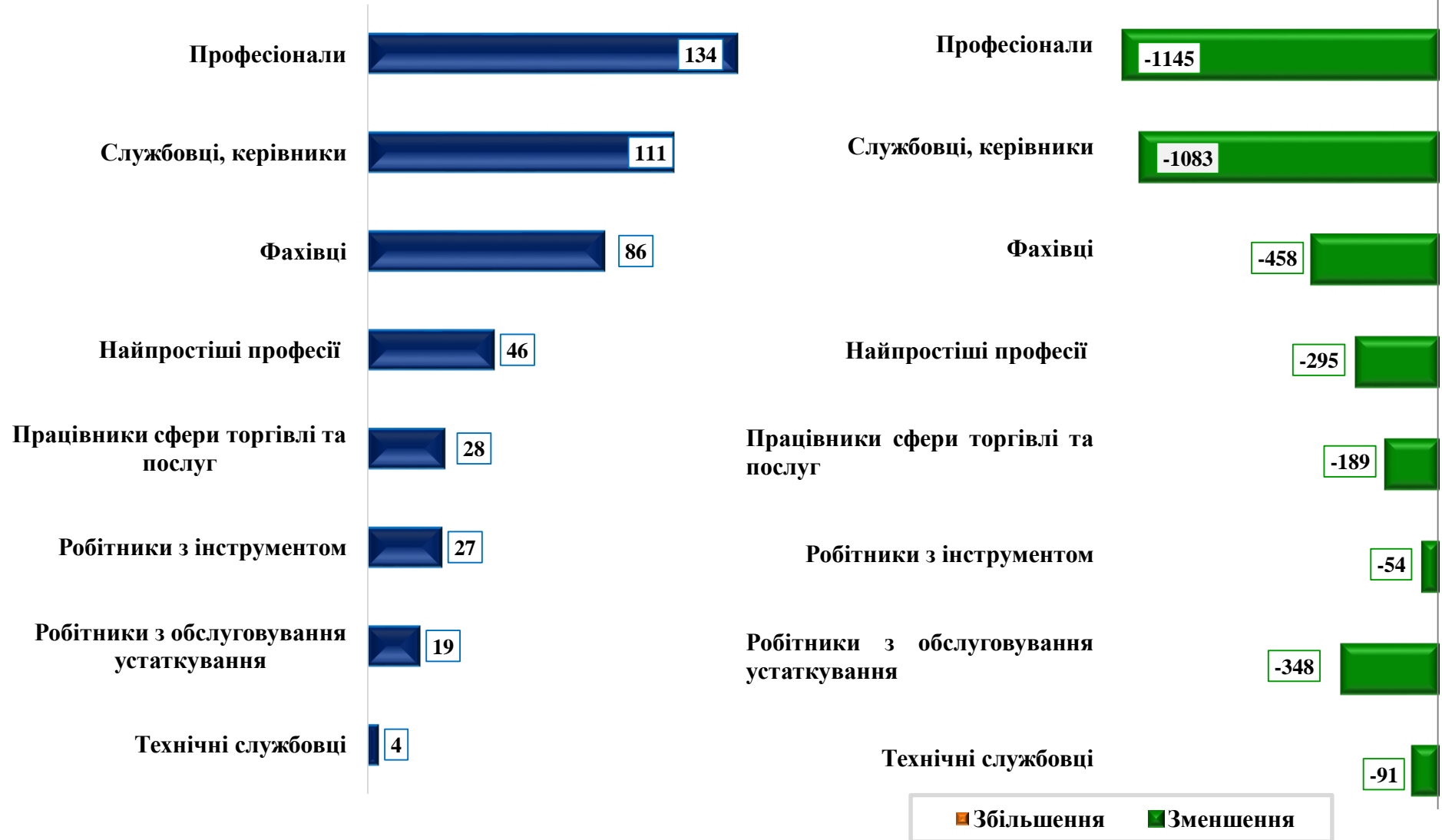
Кількість осіб, попереджених про
заплановане масове вивільнення
за професійними групами у січні-липні 2022 року



Зміна значення

(збільшення/зменшення до січня-липня 2021 р.)

Кількість осіб



Надання послуг Волинською обласною
службою зайнятості
у січні-липні 2022 року



❖ **Всього отримували послуги**

24,5 тис. осіб

з них, мали статус безробітного

18,9 тис. осіб

❖ **Працевлаштовано**

6,1 тис. осіб

з них, безробітних

3,9 тис. осіб

❖ **Проходили професійне навчання**

694 особи

з них, в ЦПТО

227 осіб

❖ **Брали участь у громадських роботах та інших
роботах тимчасового характеру**

697 осіб

❖ **Отримували допомогу по безробіттю**

17,5 тис. осіб

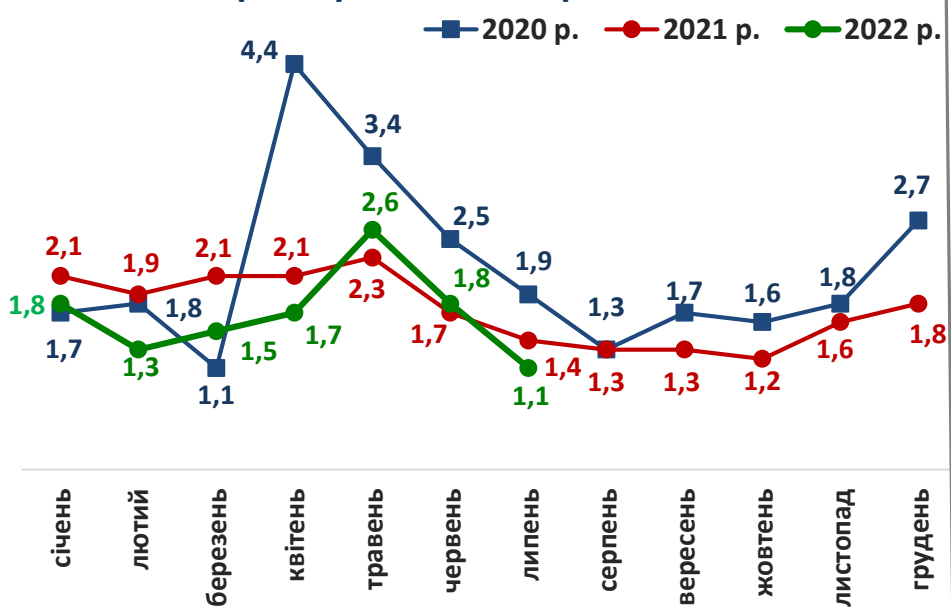
❖ **Кількість роботодавців, які співпрацювали
з центрами зайнятості**

3 тис. од.

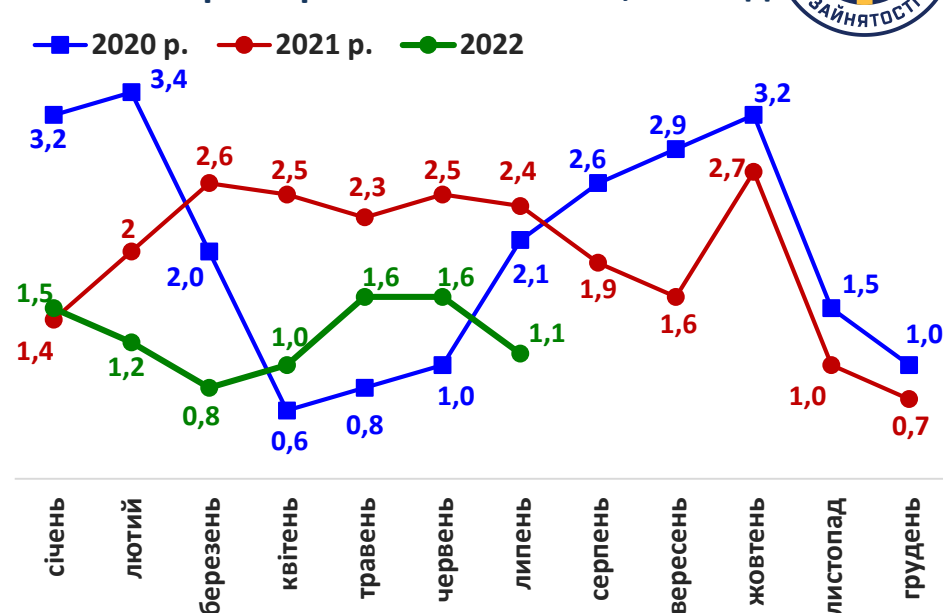
❖ **Кількість вакансій**

9,8 тис. од.

Кількість зареєстрованих безробітних, тис. осіб

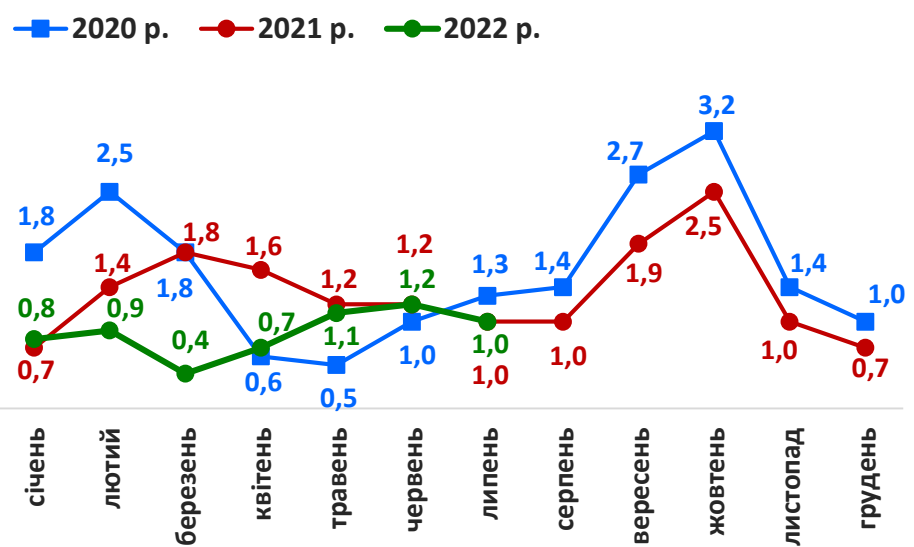


Кількість зареєстрованих вакансій, тис. од.

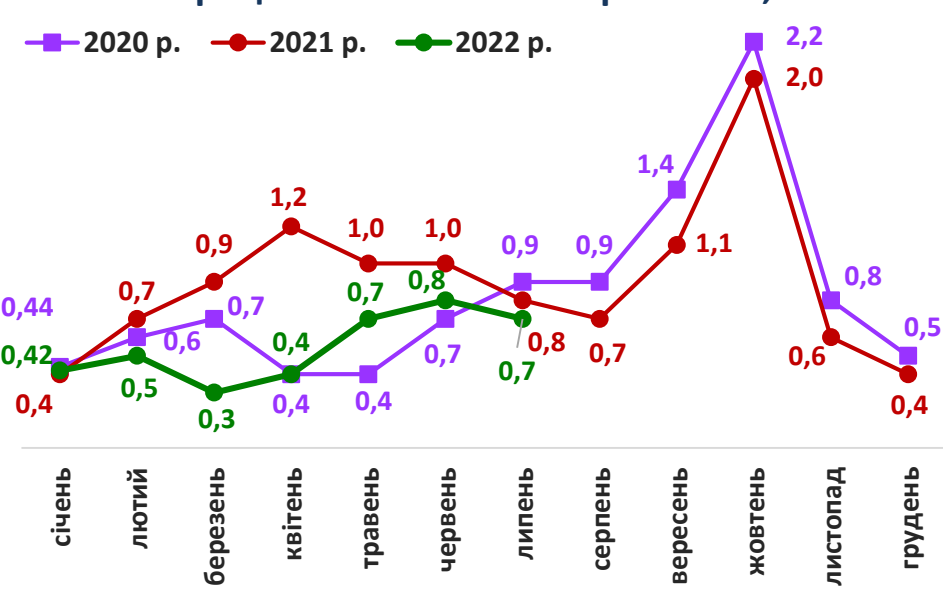


Кількість працевлаштованих осіб, тис. осіб

(включаючи осіб, працевлаштованих до набуття статусу безробітного)



Кількість працевлаштованих безробітних, тис. осіб



Працевлаштування безробітних, (структура, %) у січні-липні 2022 року



За видами економічної діяльності



За професійними групами





Станом на **1 серпня 2022 року**
(у порівнянні з відповідною датою 2021 року)

Кількість безробітних зареєстрованих в Державній службі зайнятості

6,9
тис. осіб **-29%**

Кількість безробітних, які отримували допомогу

6
тис. осіб **-30%**

Кількість вакансій (З-ПН)

1271
од. **-67%**

Кількість безробітних на 1 вакансію

5 осіб **+2 особи**

Окремі характеристики
zareestrovanih bezrobotnih stanom na 1 serpnia 2022 roku



За статтю

60%

40%

■ жінки

■ чоловіки

За віковими групами

22%

28%

50%

■ до 35 років

■ 35-44 років

■ понад 45 років

За освітою

47%
вища

6,9
тис. осіб

20%
загальна
середня

33%
професійно-
технічна

Особливі категорії

62 особи
(0,9%)

учасники АТО

359 осіб
(5%)

внутрішньо переміщені
особи

584
особи
(8%)

особи з інвалідністю

390
осіб
(6%)

особи, яким залишилося
10 і менше років до
пенсії

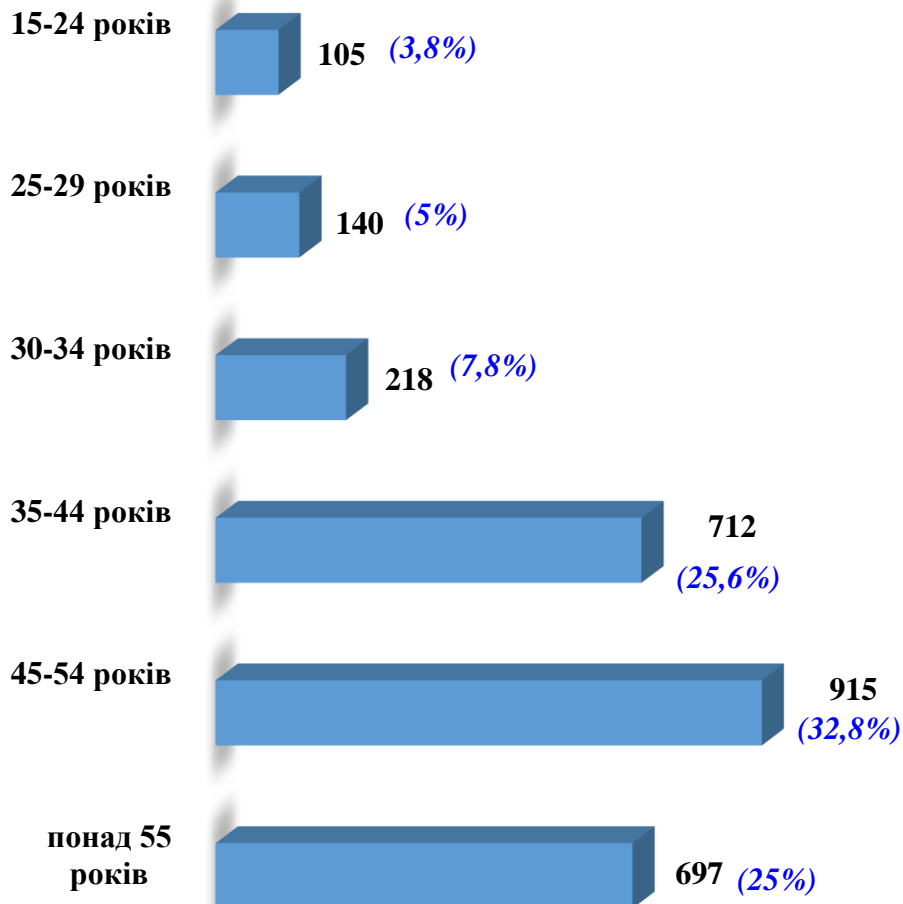
125 осіб
(2%)

випускники навчальних
закладів

Структура зареєстрованих безробітних,
станом на 1 серпня 2022 року
(за віковими групами)



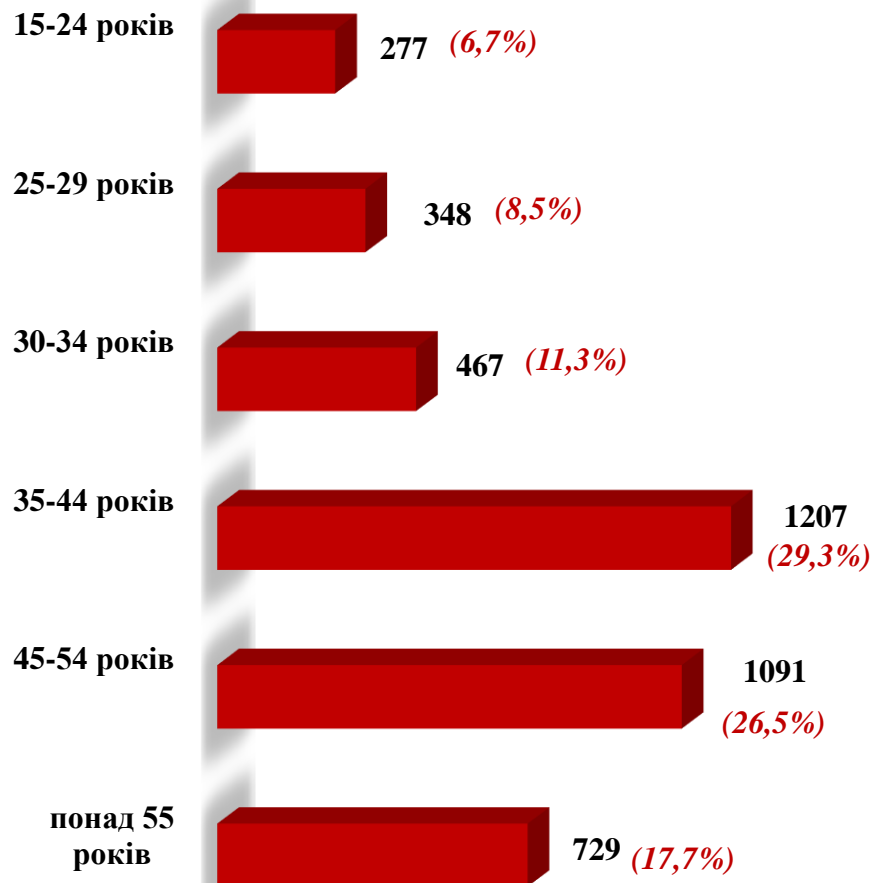
- ЧОЛОВІКИ



Всього чоловіків: 2 787 осіб



- ЖІНКИ



Всього жінок: 4 119 осіб

За видами економічної діяльності



За професійними групами



Структура безробітних, які отримували допомогу станом на 1 серпня 2022 року



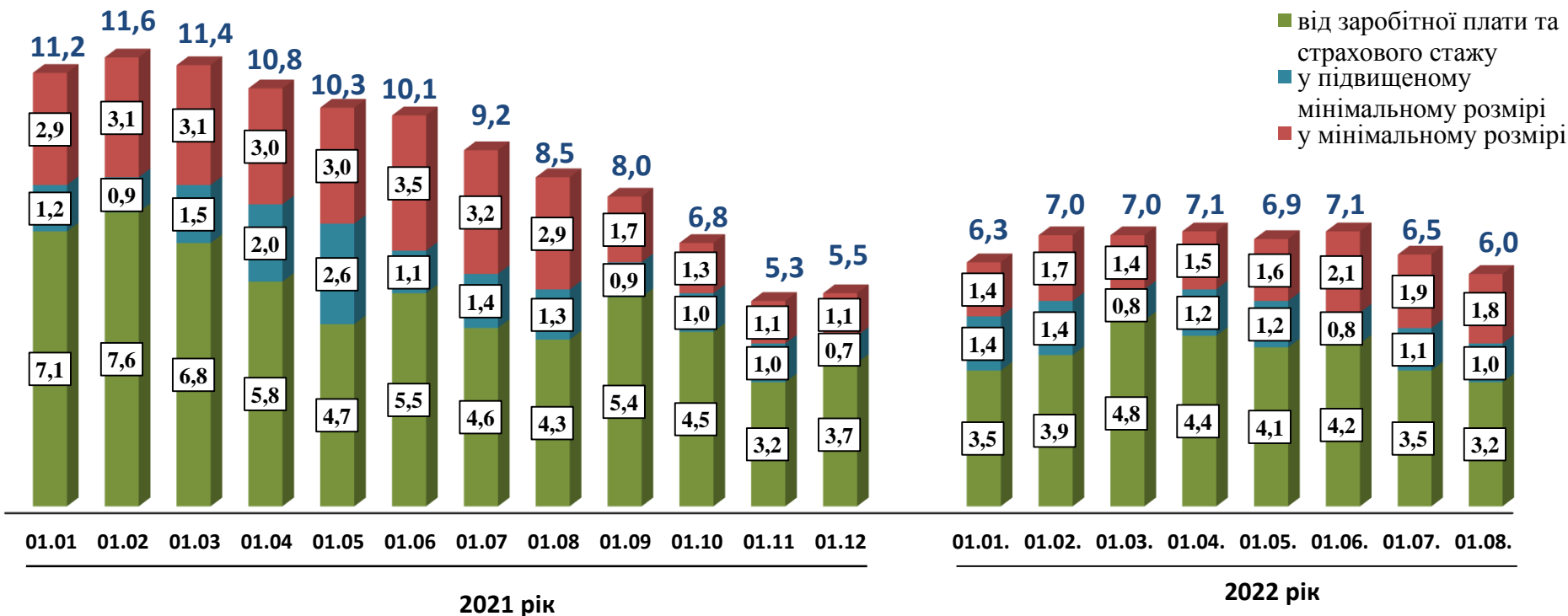
3,2 тис. осіб (52%)
від заробітної плати та страхового стажу (від 1 800 до 9 750 грн)

1,8 тис. осіб (31%)
у мінімальному розмірі (1 000 грн)

1 тис. осіб (17%)
у підвищеному мінімальному розмірі (1 800 грн)

КІЛЬКІСТЬ БЕЗРОБІТНИХ, ЯКІ ОТРИМУВАЛИ ДОПОМОГУ – 6 тис. осіб (зменшення на 30%)

Кількість безробітних, які отримували допомогу, тис. осіб



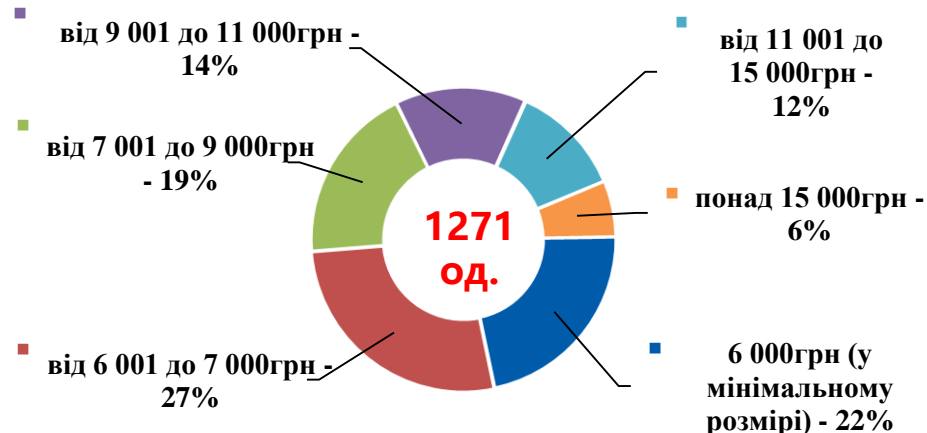
Структура вакансій, зареєстрованих в центрах зайнятості, станом на 1 серпня 2022 року, %



За видами економічної діяльності



За розмірами заробітної плати



За професійними групами





Найбільш популярні професії на ринку праці

Професійні групи	Назва професії
робітники з обслуговування, експлуатації устаткування та машин	<ul style="list-style-type: none">✓ оператор заправних станцій✓ водій автотранспортних засобів✓ водій навантажувача✓ тракторист✓ тракторист-машиніст сільськогосподарського виробництва
кваліфіковані робітники з інструментом	<ul style="list-style-type: none">✓ електрослюсар підземний✓ швачка✓ пекар✓ слюсар з ремонту колісних транспортних засобів
працівники сфери торгівлі та послуг	<ul style="list-style-type: none">✓ продавець продовольчих товарів✓ кухар✓ продавець-консультант✓ продавець непродовольчих товарів✓ бармен
некваліфіковані працівники	<ul style="list-style-type: none">✓ прибиральник службових приміщень✓ підсобний робітник✓ вантажник✓ комірник
професіонали	<ul style="list-style-type: none">✓ вчитель закладу загальної середньої освіти✓ лікар загальної практики-сімейний лікар✓ лікар-терапевт✓ лікар-стоматолог✓ викладач (методи навчання)
фахівці	<ul style="list-style-type: none">✓ бухгалтер✓ електрик дільниці✓ сестра медична (брат медичний)✓ товарознавець✓ електрик цеху
керівники, менеджери	<ul style="list-style-type: none">✓ головний бухгалтер✓ менеджер (управитель) зі збуту✓ начальник відділу поштового зв'язку✓ менеджер (управитель)

Заробітна плата у вакансіях
за професійними групами
станом на 1 серпня 2022 року, грн



Волинська область
(у середньому)
9 038 грн

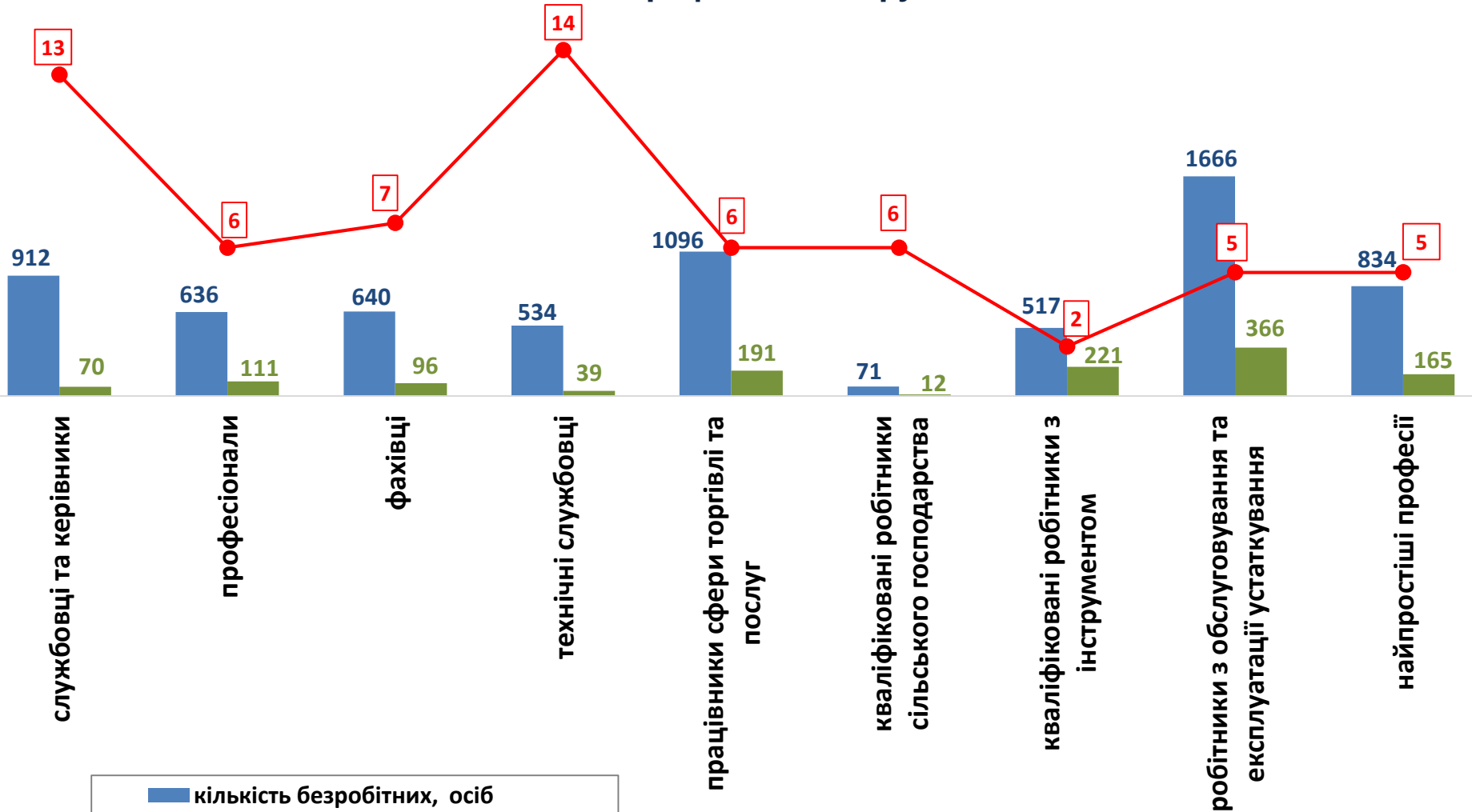


Кількість зареєстрованих безробітних,
кількість вакансій та кількість претендентів
на 1 вакансію, станом на 1 серпня 2022 р.



КІЛЬКІСТЬ БЕЗРОБІТНИХ
НА 1 ВАКАНСІЮ: 5 осіб
(збільшення на 2 особи)

За професійними групами



■ кількість безробітних, осіб
■ кількість вакансій, од.
● навантаження на 1 вакансію, осіб

Кількість зареєстрованих безробітних,
кількість вакансій та кількість претендентів
на 1 вакансію, станом на 1 серпня 2022 р.



**КІЛЬКІСТЬ БЕЗРОБІТНИХ
НА 1 ВАКАНСІЮ: 5 осіб**
(збільшення на 2 особи)

За видами економічної діяльності

