



**СИТУАЦІЯ НА РИНКУ ПРАЦІ  
ТА ДІЯЛЬНІСТЬ ДЕРЖАВНОЇ  
СЛУЖБИ ЗАЙНЯТОСТІ  
У ВОЛИНСЬКІЙ ОБЛАСТІ  
У СІЧНІ-ЛИПНІ 2021 РОКУ**

[www.vol.dcz.gov.ua](http://www.vol.dcz.gov.ua)



## Ситуація на ринку праці

**Щодо зайнятості населення.** За даними Головного управління статистики у Волинській області, кількість зайнятого населення у віці 15-70 років за I квартал 2021 року у порівнянні з I кварталом 2020 року, скоротилася на 28,8 тис. осіб та становила 353,8 тис. осіб. Рівень зайнятості населення у віці 15-70 років скоротився з 51,4% до 47,6%.

**Щодо обсягів безробіття (за методологією МОП).** Кількість безробітного населення (за методологією МОП) у віці 15-70 років за I квартал 2021 року, у порівнянні з I кварталом 2020 року, зросла на 7,2 тис. осіб та становила 52,8 тис. осіб. Рівень безробіття населення (за методологією МОП) у віці 15-70 років зріс з 10,6% до 13,0% робочої сили.

**Щодо розміру середньої заробітної плати штатних працівників у червні 2021 року.**

Середній розмір заробітної плати штатних працівників у Волинській області у травні 2021 року, порівняно з відповідним місяцем минулого року, збільшився на 26% та становив 12 126 гривень.

Серед видів економічної діяльності, найвищою заробітна плата була у державному управлінні (16,7 тис. грн.), фінансовій та страховій діяльності (16,3 тис. грн.), та в освіті (13,7 тис. грн.). Найнижчою – у сфері тимчасового розміщування й організації харчування та у сфері операції з нерухомим майном (5,5 -7,3 тис. грн.).

За видами промислової діяльності найвища заробітна плата пропонувалася у постачанні електроенергії, газу (14,1 тис. грн.), у переробній промисловості (12,7 тис. грн.), у водопостачанні (10,9 тис. грн.), а найнижчою – у добувній промисловості (10,6 тис. грн.). У середньому по промисловості заробітна плата становила 12,7 тис. грн.



**Щодо запланованого масового вивільнення працівників.** Протягом січня-липня 2021 року роботодавцями було подано інформацію про заплановане масове вивільнення 4118 працівників, що на 1499 осіб (або 57%) більше, ніж у відповідному періоді минулого року. Найбільша кількість попереджених про заплановане масове вивільнення у Луцькому міському центрі зайнятості (1528 ос.), Любомльській (685 ос.), Ратнівській (197 ос.), Локачинській (195 ос.) та Горохівській (159 ос.) районних філіях.

Із загальної кількості попереджених про масове вивільнення становили працівники державного управління й оборони, обов'язкового соціального страхування (55%) та сфери охорони здоров'я та надання соціальної допомоги (20%).

**Щодо надання послуг Державною службою зайнятості.** Послугами Державної служби зайнятості у Волинській області протягом січня-липня 2021 року скористалися 47,1 тис. громадян, які шукали роботу, з них, 26 тис. осіб мали статус зареєстрованого безробітного. Допомогу по безробіттю отримували 24,1 тис осіб.

За сприяння центрів зайнятості працевлаштовано 8554 особи, зокрема, 6009 зареєстрованих безробітних.

За видами економічної діяльності, найбільше громадян працевлаштовано у сферу торгівлі (26%), у переробну промисловість (17,1%) та у сферу сільського, лісового та рибного господарств (16,4%). За професійними групами 21,8% працевлаштованих це працівники сфери торгівлі та послуг, 18,3% – робітники з обслуговування, експлуатації устаткування та машин, 17,5% – робітники з найпростішими професіями.

У січні-липні 2021 року за сприяння Державної служби зайнятості 783 безробітних проходили професійне навчання. Зокрема, кількість безробітних, які навчалися у центрах професійно-технічної освіти Державної служби зайнятості, становила 199 осіб.

До громадських та інших робіт тимчасового характеру залучено 2175 осіб. Приклади видів громадських робіт: роботи із соціально вразливими верствами населення та інші роботи соціального напрямку, благоустрій територій.



## Ситуація на ринку праці

**Станом на 1 серпня 2021 року** послуги Державної служби зайнятості у Волинській області отримували 26,3 тис. громадян, з них 9,8 тис. осіб мали статус безробітного, що на 38% менше, ніж на відповідну дату минулого року. Отримували допомогу по безробіттю 8,6 тис. осіб.

**За статтю:** у загальній кількості зареєстрованих безробітних, чоловіки становили – 4 тис. осіб (або 41%), жінки – 5,8 тис. осіб (або 59%).

**За віковими групами:** 27% зареєстрованих безробітних були у віці до 35 років; 28% – у віці від 35 до 44 років; 28% – у віці від 45 до 55 років; 17% – понад 55 років.

**За освітою:** 52% зареєстрованих безробітних мали вищу освіту, 30% – професійно-технічну, 18% – загальну середню освіту.

За видами економічної діяльності: серед зареєстрованих безробітних 31,1% раніше були зайняті у державному управлінні й обороні; 16,7% – в торгівлі та ремонті транспортних засобів; 12,8% - у переробній промисловості; 6,5% - в охороні здоров'я; 6% – у сфері сільського, лісового та рибного господарства;

За професійними групами, серед зареєстрованих безробітних переважають працівники:

- робітники з обслуговування устаткування – 21,1% (машиніст (кочегар) котельної, оператор котельні, водій, оператор заправних станцій, тракторист);
- службовці та керівники – 15,8% (директор підприємства, головний бухгалтер, менеджер зі збуту, директор малої торговельної фірми);
- працівники сфери торгівлі та послуг – 15,7% (продавець продовольчих та непродовольчих товарів, кухар, продавець-консультант);
- представники найпростіших професій – 12% (підсобний робітник, прибиральник, комплектувальник проводів, опалювач, кухонний робітник, сторож).



## Ситуація на ринку праці

**Станом на 1 серпня 2021 року** кількість вакансій, заявлених роботодавцями до Волинської обласної служби зайнятості становила 3,8 тис. одиниць, що на 74,5% більше, ніж на відповідну дату минулого року.

За видами економічної діяльності, більшість вакансій налічується у оптовій та роздрібній торгівлі (24,3%), на підприємствах переробної промисловості (21,9%) та у сфері транспорту (10,4%).

У професійному розрізі, найбільше вакансій подано для працевлаштування:

- 23,1% робітників з обслуговування, експлуатації устаткування та машин (водій, оператор заправних станцій, токар, дорожній робітник, токар-напівавтоматник, тракторист, шліфувальник);
- 21,5% кваліфікованих робітників з інструментом (електрослюсар підземний, швачка, слюсар з ремонту колісних транспортних засобів, електрогазозварник, слюсар ремонтник, верстатник деревообробних верстатів, маляр);

- 17,5% працівників сфери торгівлі та послуг (кухар, продавець продовольчих товарів, офіціант, бармен, продавець-консультант, охоронник, перукар(перукар-модельєр), продавець непродовольчих товарів, );
- 12,6% некваліфікованих робітників (підсобний робітник, вантажник, прибиральник службових приміщень, двірник, укладальник-пакувальник, комірник, мийник-прибиральник рухомого складу, кухонний робітник, прибиральник територій);
- 7,3% професіоналів (вчитель закладу загальної середньої освіти, інженер, спеціаліст державної служби (органи місцевого самоврядування), інженер з проектно-кошторисної роботи, інженер-конструктор, лікар загальної практики-сімейний лікар, інженер-проектувальник (цивільне будівництво), інженер з охорони праці)
- 7,2% фахівців (бухгалтер, механік, представник торговельний, сестра медична, електрик дільниці, електромеханік, майстер виробничого навчання, інспектор кредитний, товарознавець)



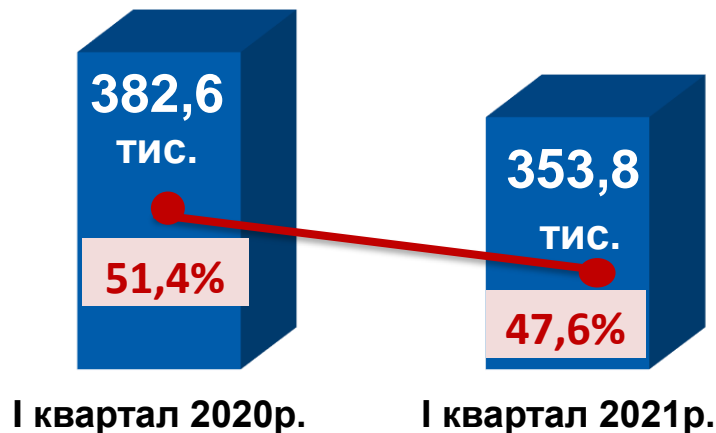
## Ситуація на ринку праці

Станом на 1 серпня 2021 року, в середньому по Волинській області, на одне вільне робоче місце претендувало 3 безробітних (на 1 серпня 2020 року – 7 осіб).

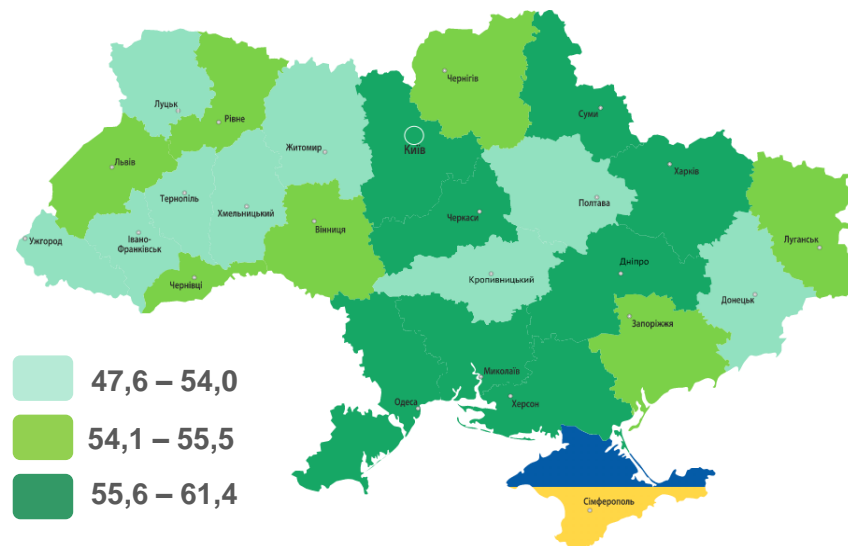
Найбільша невідповідність попиту на робочу силу та її пропозиції у професійно-кваліфікаційному розрізі спостерігалася серед службовців та керівників (на 1 вакансію претендувало 6 осіб), технічних службовців, робітників сільського та лісового господарств, професіоналів та фахівців (по 4 особи).

- 6,9% керівників, менеджерів (менеджер (управитель) із збуту, начальник відділу поштового зв'язку, менеджер (управитель), виконавець робіт, головний бухгалтер, майстер, майстер виробництва, директор навчально-виховного закладу, головний державний податковий ревізор-інспектор);
- 3,1% технічних службовців (касир торговельного залу, адміністратор, листоноша (поштар), оператор комп'ютерного набору, касир-операціоніст, адміністратор (господар) залу, оператор поштового зв'язку, секретар керівника);
- 0,8% кваліфіковані працівники сільського господарства (птахівник, тваринник, робітник з догляду за тваринами, дояр, озеленювач, робітник зеленого будівництва, оператор з машинного доїння, свинар, оператор птахофабрик та механізованих ферм).

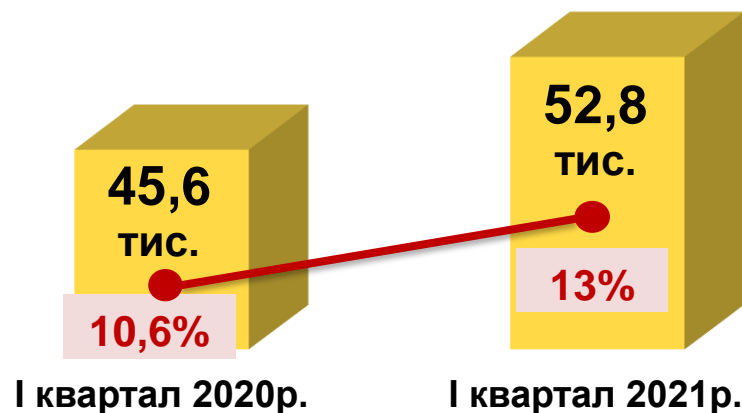
## Зайняте населення у віці 15-70 років (чисельність та рівень)



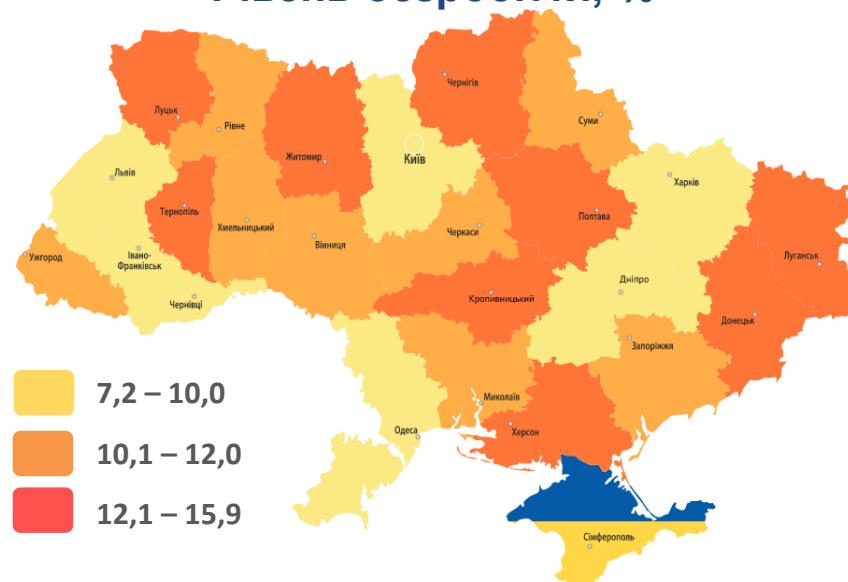
## Рівень зайнятості, %



## Безробітне населення у віці 15-70 років (чисельність та рівень за МОП)



## Рівень безробіття, %

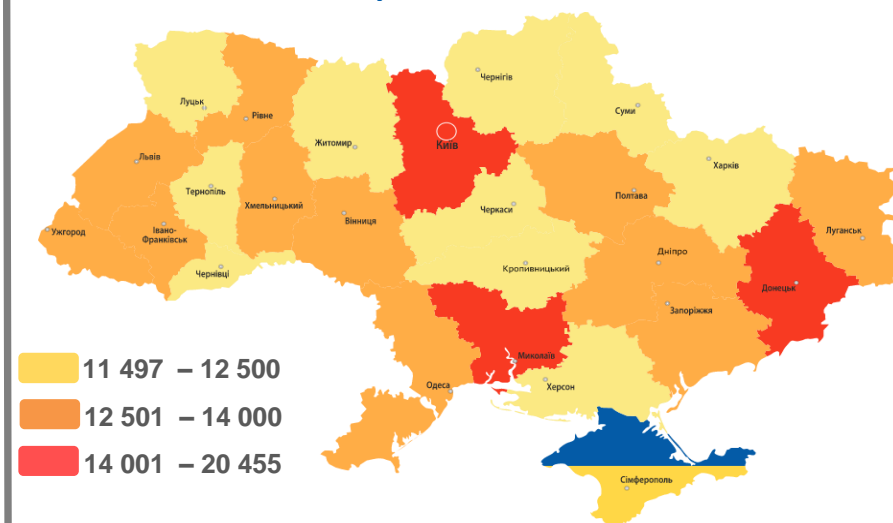


**У червні 2021 року середній розмір заробітної плати становив – 12,1 тис. грн.**

### За видами економічної діяльності



### За регіонами



### За видами промислової діяльності





# Середньомісячна заробітна плата за статтю та видами економічної діяльності за I квартал 2021 року, (грн)



(за даними Головного управління статистики у Волинській області)



**- Чоловіки**



**- Жінки**



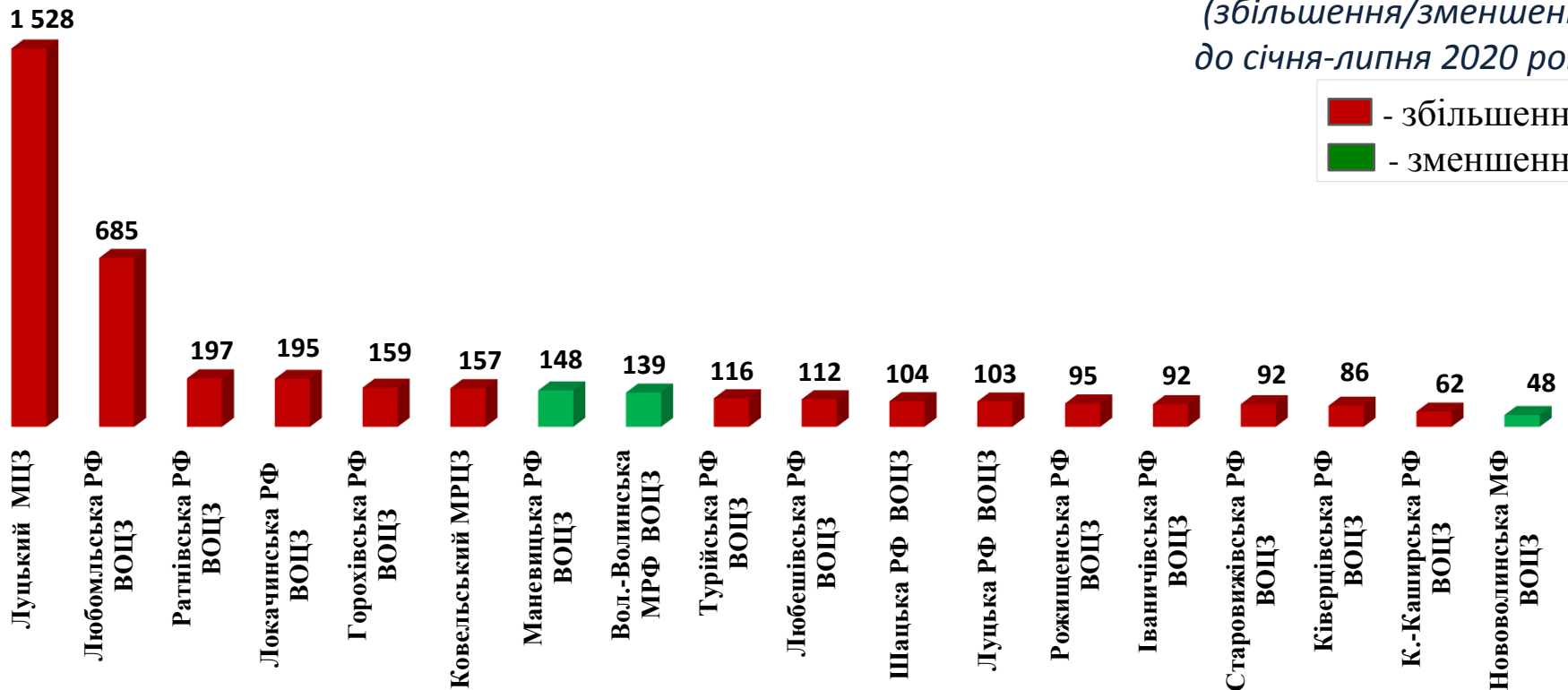
За результатами державного статистичного спостереження "Обстеження підприємств із питань статистики праці", яким охоплені юридичні особи та відокремлені підрозділи юридичних осіб із кількістю найманих працівників 10 і більше осіб.

Обсяги запланованого  
масового вивільнення працівників  
у січні-липні 2021 року



По базових центрах та філіях ВОЦЗ, (осіб)

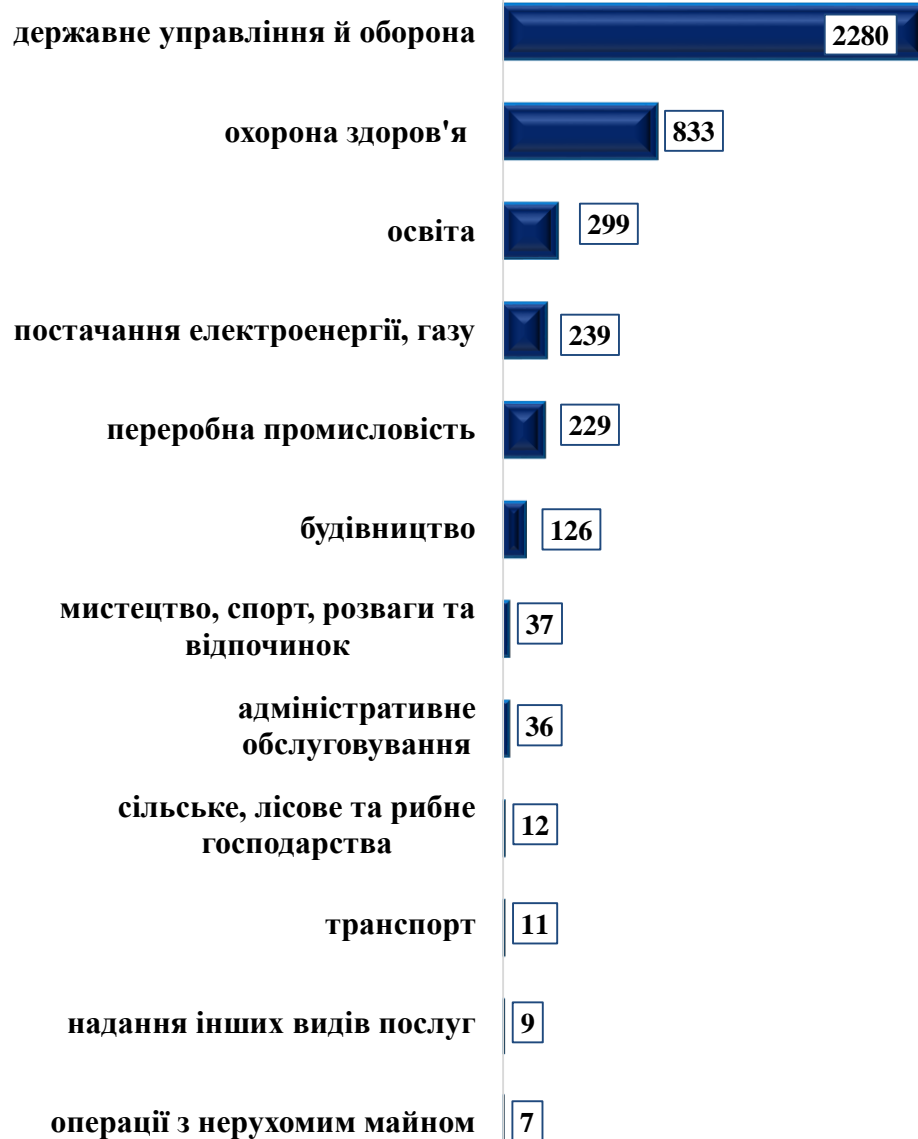
**Зміна значення**  
(збільшення/зменшення  
до січня-липня 2020 року)



Кількість осіб, попереджених про  
заплановане масове вивільнення  
за видами економічної діяльності у січні-липні 2021 року



**Кількість осіб**



**Зміна значення**

(збільшення/зменшення до січня-липня 2020 р.)



■ Збільшення

■ Зменшення

Кількість осіб, попереджених про  
заплановане масове вивільнення  
за професійними групами у січні-липні 2021 року



**Кількість осіб**



**Зміна значення**

(збільшення/зменшення до січня-липня 2020 р.)



■ Збільшення  
■ Зменшення

Надання послуг Волинською обласною  
службою зайнятості  
у січні-липні 2021 року



❖ **Всього отримували послуги**

47,1 тис. осіб

з них, мали статус безробітного

26 тис. осіб

❖ **Працевлаштовано**

8,9 тис. осіб

з них, безробітних

6 тис. осіб

❖ **Проходили професійне навчання**

0,8 тис. осіб

з них, в ЦПТО

199 осіб

❖ **Брали участь у громадських роботах та інших  
роботах тимчасового характеру**

2,2 тис. осіб

❖ **Отримували допомогу по безробіттю**

24,1 тис. осіб

❖ **Кількість роботодавців, які співпрацювали  
з центрами зайнятості**

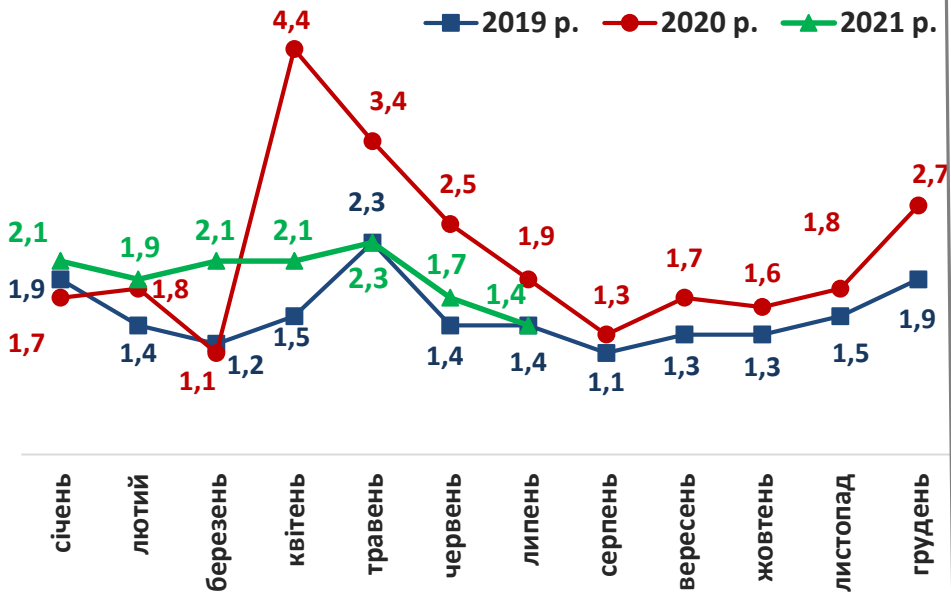
4,6 тис. од.

❖ **Кількість вакансій**

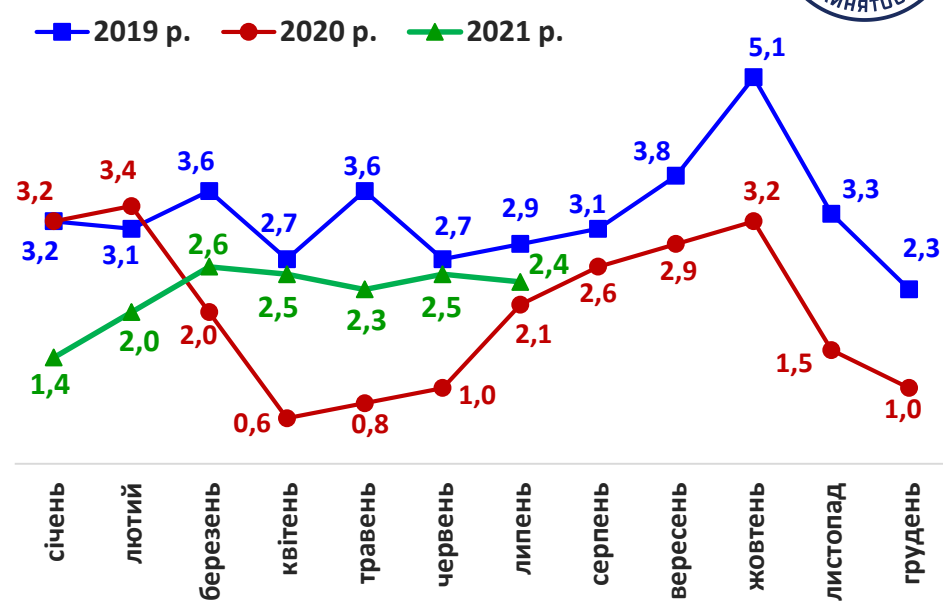
16,9 тис. од.



### Кількість зареєстрованих безробітних, тис. осіб

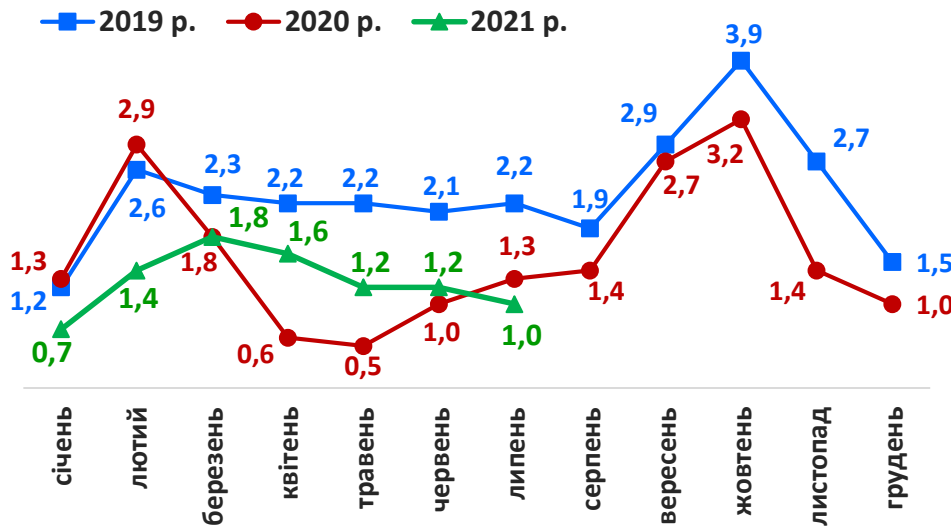


### Кількість зареєстрованих вакансій, тис. од.

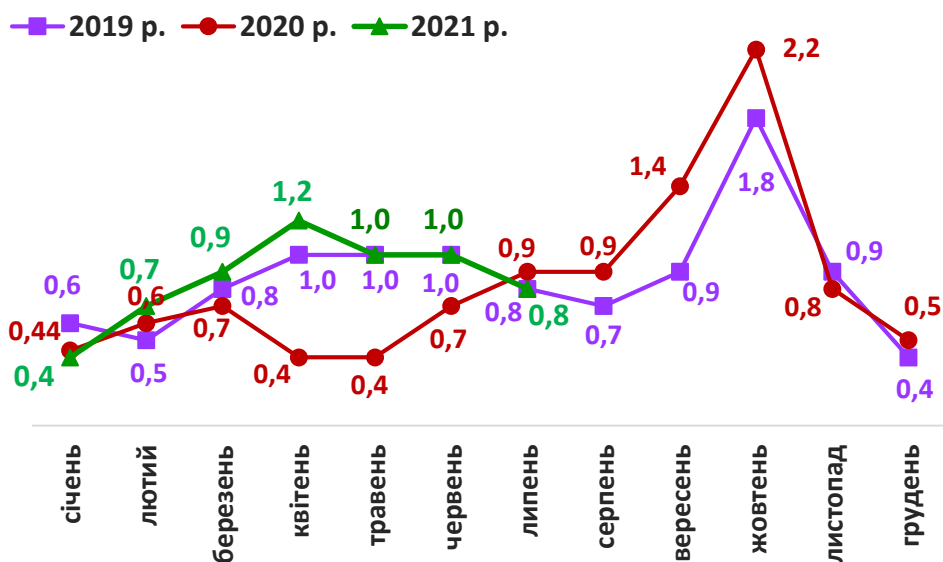


### Кількість працевлаштованих осіб, тис. осіб

(включаючи осіб, працевлаштованих до набуття статусу безробітного)



### Кількість працевлаштованих безробітних, тис. осіб



# Працевлаштування безробітних, (структура, %) у січні-липні 2021 року



## За видами економічної діяльності



## За професійними групами





Станом на **1 серпня 2021 року**  
(у порівнянні з відповідною датою 2020 року)

Всього отримували послуги  
Державної служби зайнятості

26,3  
тис. осіб **-17%**

Кількість безробітних  
zareєстрованих в Державній  
службі зайнятості

9,8  
тис. осіб **-38%**

Кількість безробітних, які  
отримували допомогу

8,6  
тис. осіб **-37%**

Кількість вакансій (З-ПН)

3,8  
тис. од. **+75%**

Кількість безробітних  
на 1 вакансію

3 особи **-4**  
особи





## Окремі характеристики зареєстрованих безробітних станом на 1 серпня 2021 року

### За статтю



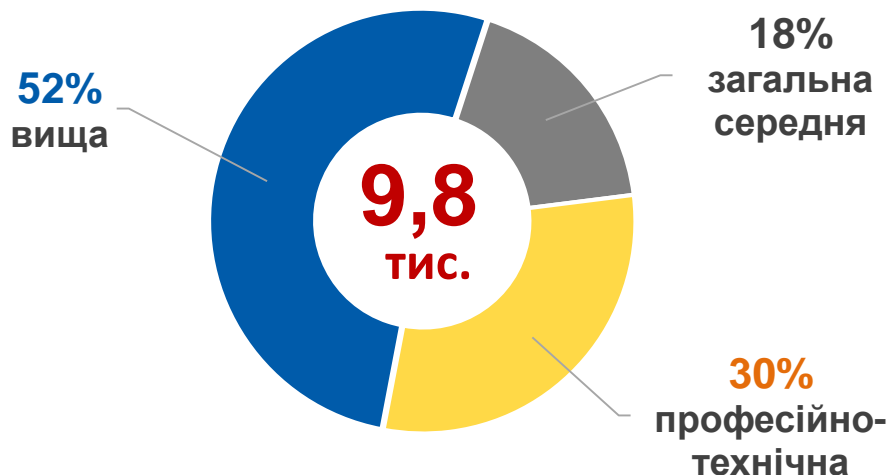
■ жінки ■ чоловіки

### За віковими групами



■ до 35 років ■ 35-44 років ■ понад 45 років

### За освітою



### Особливі категорії

**261 особа** (2,7%)  
учасники АТО

**19 осіб** (0,2%)  
внутрішньо переміщені особи

**750 осіб** (7,7%)  
особи з інвалідністю

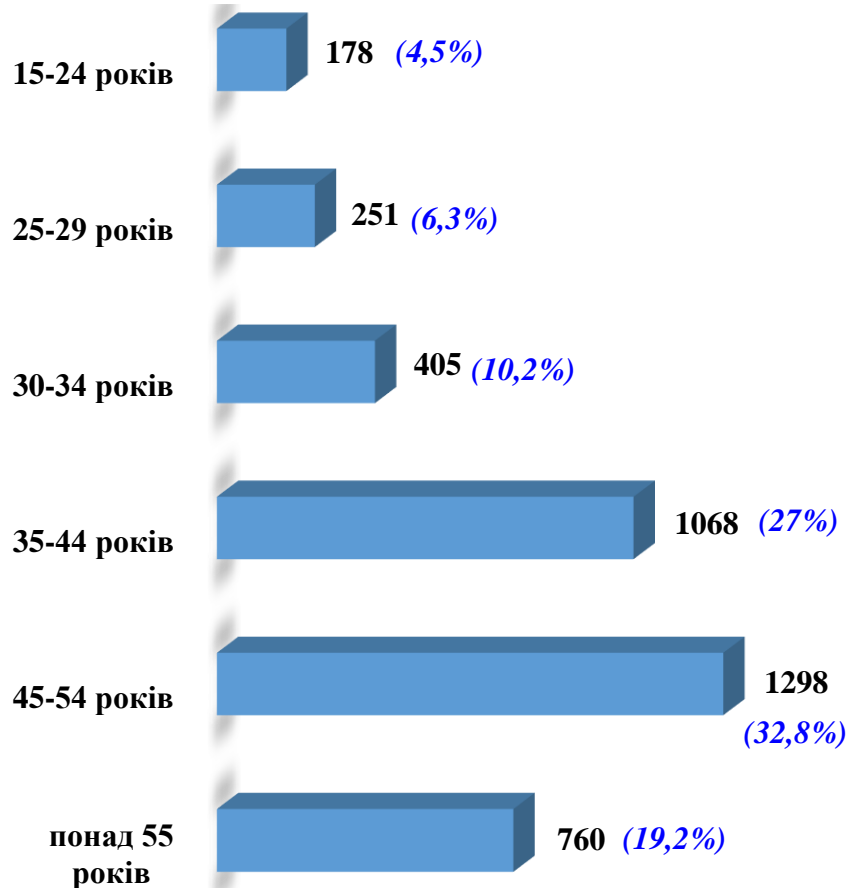
**493 особи** (5,1%)  
особи, яким залишилося 10 і менше років до пенсії

**214 осіб** (2,2%)  
випускники навчальних закладів

## Структура зареєстрованих безробітних, станом на 1 серпня 2021 року (за віковими групами)



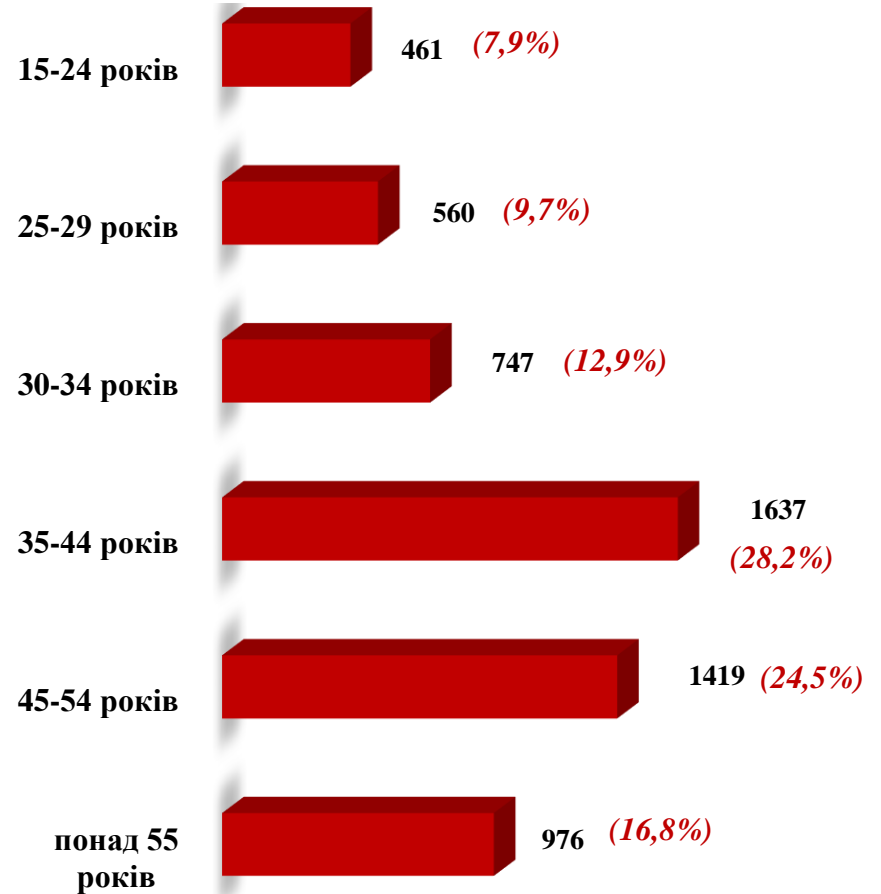
- ЧОЛОВІКИ



**Всього чоловіків: 3 960 осіб**



- ЖІНКИ



**Всього жінок: 5 800 осіб**

# Структура безробітних, zareєстрованих у центрах зайнятості, станом на 1 серпня 2021 року, %



## За видами економічної діяльності



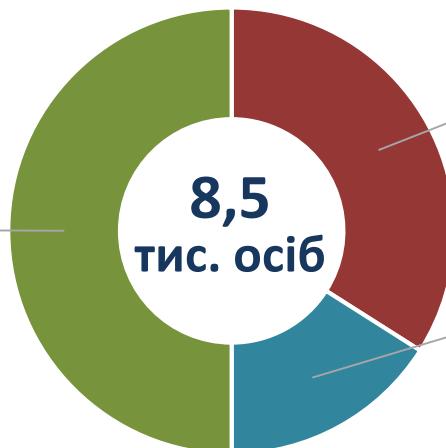
## За професійними групами





## Структура безробітних, які отримували допомогу станом на 1 серпня 2021 року

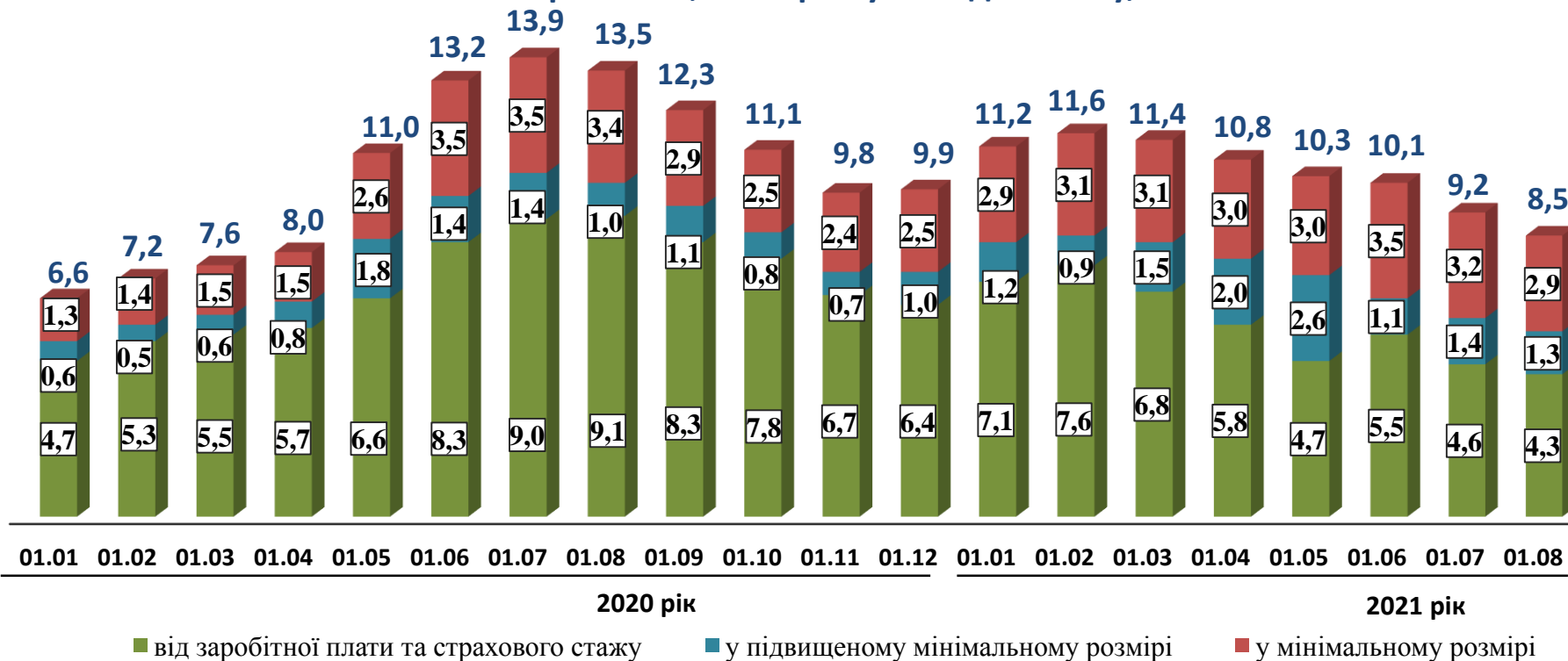
4,3 тис. осіб (50%)  
від заробітної плати та  
страхового стажу  
(від 1 800 до  
9 516 грн.)



2,9 тис. осіб (34%)  
у мінімальному розмірі  
(1 000 грн.)

1,3 тис. осіб (16%)  
у підвищеному  
мінімальному розмірі  
(1 800 грн.)

## Кількість безробітних, які отримували допомогу, тис. осіб

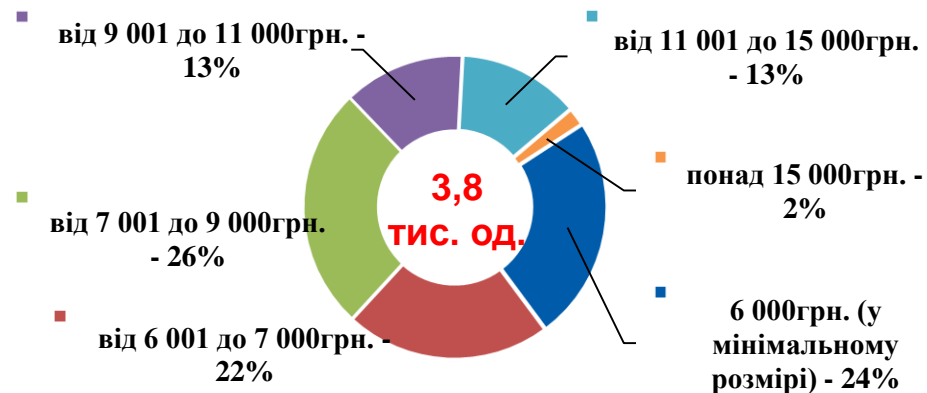


## Структура вакансій, зареєстрованих в центрах зайнятості, станом на 1 серпня 2021 року, %

### За видами економічної діяльності



### За розмірами заробітної плати



### За професійними групами



# Найбільш популярні професії на ринку праці



Професійні групи	Назва професії	
<b>робітники з обслуговування, експлуатації устаткування та машин</b>	<ul style="list-style-type: none"> <li>✓ водій автотранспортних засобів</li> <li>✓ оператор заправних станцій</li> <li>✓ токар</li> <li>✓ дорожній робітник</li> <li>✓ токар-напівавтоматник</li> <li>✓ тракторист-машиніст сільсько-лісогосподарського виробництва</li> </ul>	<ul style="list-style-type: none"> <li>✓ шліфувальник</li> <li>✓ машиніст екскаватора</li> <li>✓ рамник</li> <li>✓ завантажувач-вивантажувач харчової продукції</li> <li>✓ водій навантажувача</li> </ul>
<b>кваліфіковані робітники з інструментом</b>	<ul style="list-style-type: none"> <li>✓ електрослюсар підземний</li> <li>✓ швачка</li> <li>✓ слюсар з ремонту колісних транспортних засобів</li> <li>✓ електрогазозварник</li> <li>✓ слюсар-ремонтник</li> </ul>	<ul style="list-style-type: none"> <li>✓ верстатник деревообробних верстатів</li> <li>✓ маляр</li> <li>✓ столяр</li> <li>✓ штукатур</li> <li>✓ слюсар з ремонту рухомого складу</li> </ul>
<b>працівники сфери торгівлі та послуг</b>	<ul style="list-style-type: none"> <li>✓ кухар</li> <li>✓ продавець продовольчих товарів</li> <li>✓ офіціант</li> <li>✓ бармен</li> <li>✓ продавець-консультант</li> <li>✓ охоронник</li> </ul>	<ul style="list-style-type: none"> <li>✓ перукар (перукар – модельєр)</li> <li>✓ продавець непродовольчих товарів</li> <li>✓ поліцейський (інспектор) патрульної служби</li> <li>✓ манікюрник</li> <li>✓ бариста</li> </ul>
<b>некваліфіковані працівники</b>	<ul style="list-style-type: none"> <li>✓ підсобний робітник</li> <li>✓ вантажник</li> <li>✓ прибиральник службових приміщень</li> <li>✓ двірник</li> <li>✓ укладальник-пакувальник</li> </ul>	<ul style="list-style-type: none"> <li>✓ комірник</li> <li>✓ мийник-прибиральник рухомого складу</li> <li>✓ кухонний робітник</li> <li>✓ прибиральник територій</li> <li>✓ комплектувальник проводів</li> </ul>
<b>професіонали</b>	<ul style="list-style-type: none"> <li>✓ вчитель закладу загальної середньої освіти</li> <li>✓ інженер</li> <li>✓ спеціаліст державної служби (місцевого самоврядування)</li> <li>✓ інженер з проектно-кошторисної роботи</li> <li>✓ інженер-конструктор</li> </ul>	<ul style="list-style-type: none"> <li>✓ лікар загальної практики</li> <li>✓ інженер-проектувальник (цивільне будівництво)</li> <li>✓ інженер з охорони праці</li> <li>✓ лікар-педіатр</li> <li>✓ лікар ветеринарної медицини</li> <li>✓ логіст</li> </ul>
<b>фахівці</b>	<ul style="list-style-type: none"> <li>✓ бухгалтер</li> <li>✓ механік</li> <li>✓ представник торговельний</li> <li>✓ сестра медична (брат медичний)</li> <li>✓ електрик дільниці</li> </ul>	<ul style="list-style-type: none"> <li>✓ електромеханік</li> <li>✓ майстер виробничого навчання</li> <li>✓ інспектор кредитний</li> <li>✓ товарознавець</li> <li>✓ технолог</li> </ul>
<b>керівники, менеджери</b>	<ul style="list-style-type: none"> <li>✓ менеджер (управитель) із збуту</li> <li>✓ начальник відділу поштового зв'язку</li> <li>✓ менеджер (управитель)</li> <li>✓ виконавець робіт</li> <li>✓ головний бухгалтер</li> </ul>	<ul style="list-style-type: none"> <li>✓ майстер</li> <li>✓ майстер виробництва</li> <li>✓ директор навчально-виховного закладу</li> <li>✓ головний державний податковий ревізор-інспектор</li> <li>✓ начальник відділу</li> </ul>

Заробітна плата у вакансіях  
за професійними групами  
станом на 1 серпня 2021 року, грн.



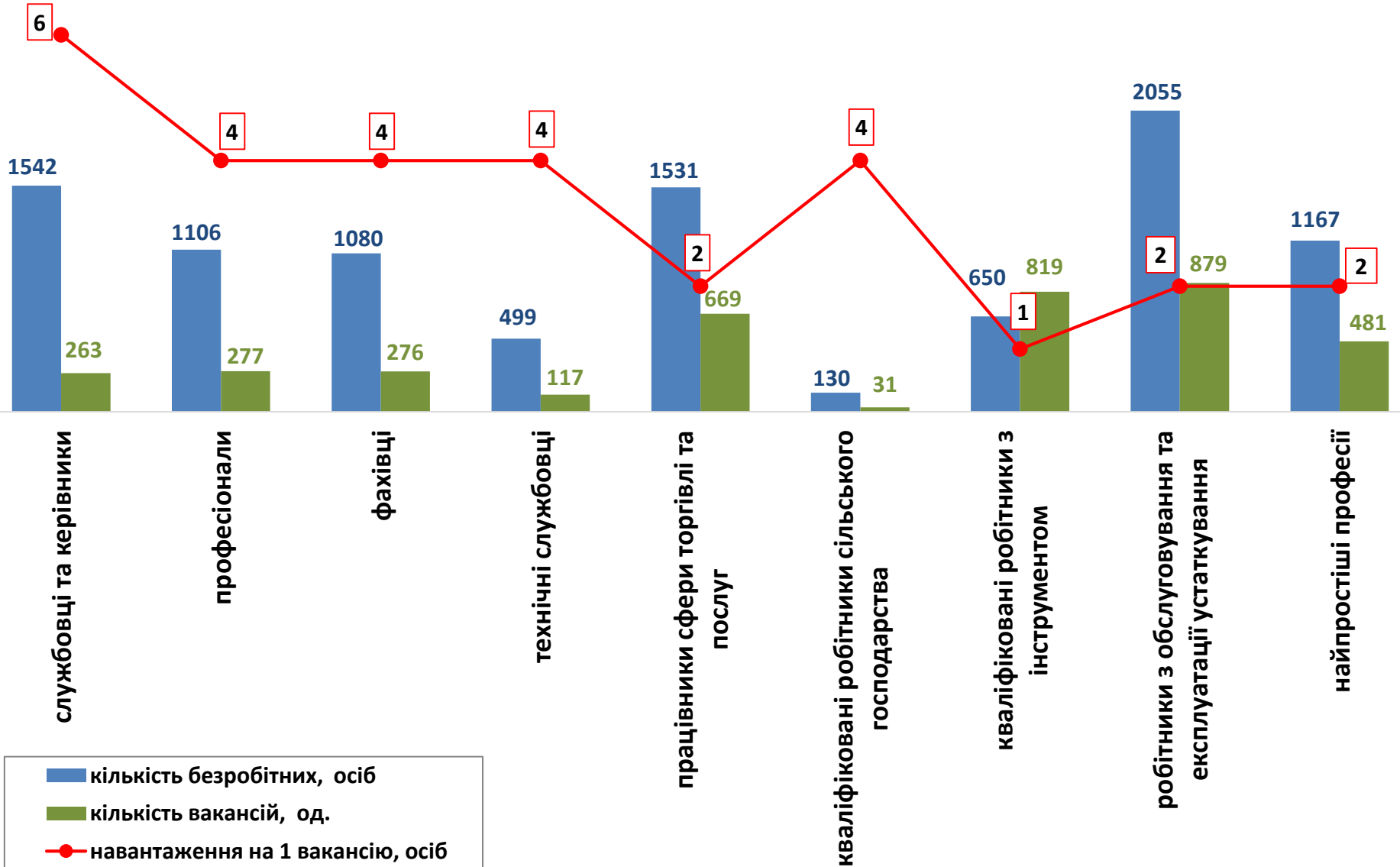
**Волинська область  
(у середньому)  
8 440 грн.**



Кількість зареєстрованих безробітних,  
кількість вакансій та кількість претендентів  
на 1 вакансію, станом на 1 серпня 2021 р.



За професійними групами

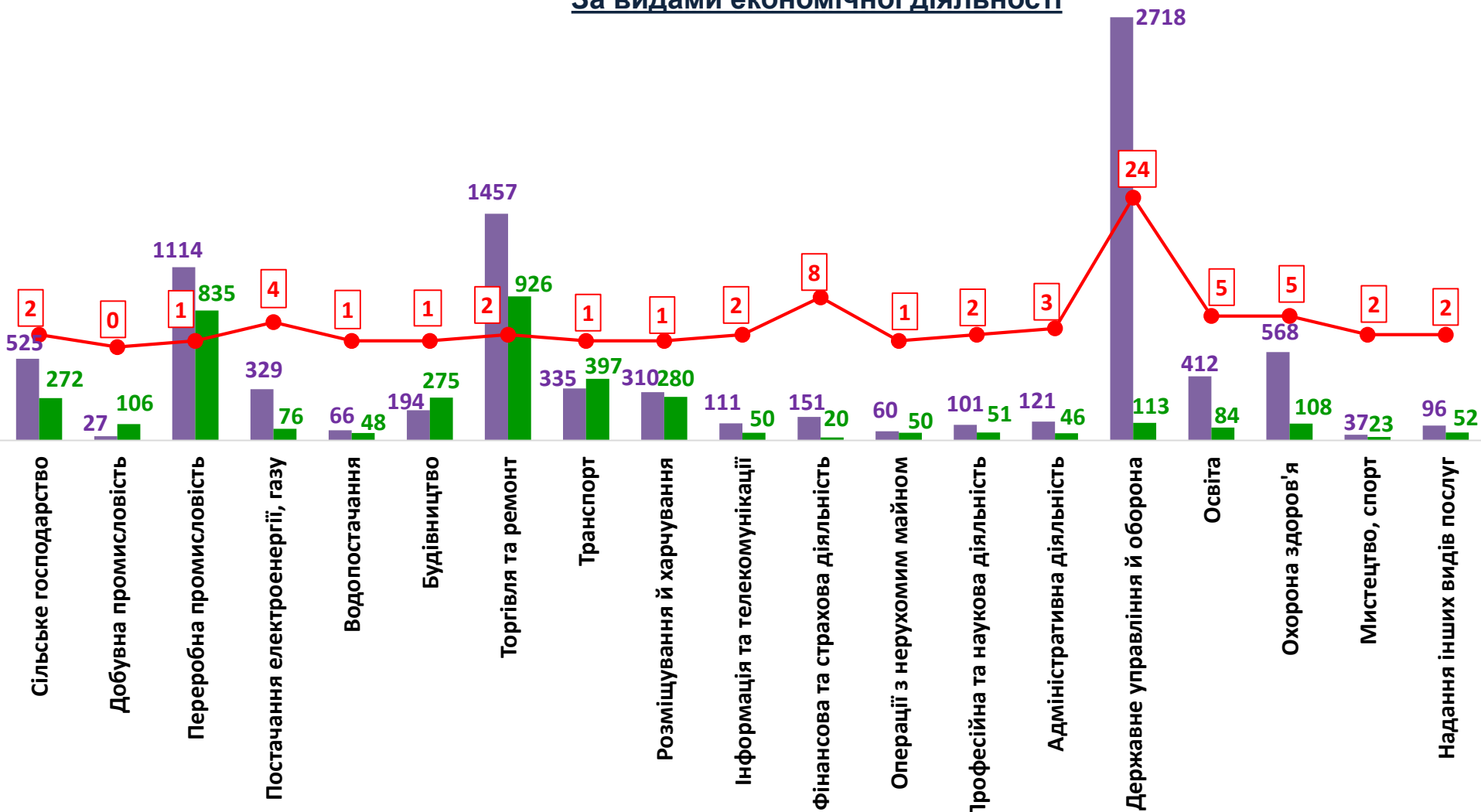




# Кількість зареєстрованих безробітних, кількість вакансій та кількість претендентів на 1 вакансію, станом на 1 серпня 2021 р.



## За видами економічної діяльності



■ кількість безробітних, осіб  
■ кількість вакансій, од.  
● навантаження на 1 вакансію, осіб