



# СИТУАЦІЯ НА РИНКУ ПРАЦІ ТА ДІЯЛЬНІСТЬ ДЕРЖАВНОЇ СЛУЖБИ ЗАЙНЯТОСТІ У ВОЛИНСЬКІЙ ОБЛАСТІ У СІЧНІ-ЛИПНІ 2023 РОКУ

[www.vol.dcz.gov.ua](http://www.vol.dcz.gov.ua)



Інформація про зайнятість та безробіття населення (за методологією МОП) визначається органами державної статистики на підставі обстежень робочої сили. У зв'язку з воєнними діями, у поточному році Державна служба статистики України не має можливості проводити відповідні обстеження. Тому, показники щодо зайнятості та безробіття населення (за методологією МОП) за 2021 рік є останніми опублікованими даними.

**Щодо зайнятості населення.** За даними Головного управління статистики у Волинській області, кількість зайнятого населення у віці 15-70 років у 2021 році у порівнянні з 2020 роком, скоротилася на 3,9 тис. осіб та становила 360,2 тис. осіб. Рівень зайнятості населення у віці 15-70 років скоротився з 48,9% до 48,5%.

**Щодо обсягів безробіття (за методологією МОП).** Кількість безробітного населення (за методологією МОП) у віці 15-70 років у 2021 році, у порівнянні з 2020 роком, зросла на 0,5 тис. осіб та становила 52,4 тис. осіб. Рівень безробіття населення (за методологією МОП) у віці 15-70 років зріс з 12,5% до 12,7% робочої сили.

**Щодо запланованого масового вивільнення працівників.** Протягом січня-липня 2023 року роботодавцями було подано інформацію про заплановане масове вивільнення 532 працівників, що на 77 осіб (або на 17%) більше, ніж у січні-липні 2022 року. Найбільша кількість попереджених про заплановане масове вивільнення у Луцькій філії - 387 осіб.

Із загальної кількості попереджених про масове вивільнення становили працівники сфери державного управління й оборони (67%), освіти (10%) та охорони здоров'я (9%).

**Щодо надання послуг Державною службою зайнятості.** Послугами Державної служби зайнятості у Волинській області у січні-липні 2023 року скористалися 15,2 тис. громадян, які шукали роботу, з них, 10 тис. осіб мали статус зареєстрованого безробітного. Допомогу по безробіттю отримували 7,6 тис. осіб.



За сприяння центрів зайнятості працевлаштовано 5574 особи, зокрема, 2728 зареєстрованих безробітних.

За видами економічної діяльності, найбільше громадян працевлаштовано у сферу торгівлі (29,4%), у переробну промисловість (17%) та у сферу сільського господарства (10,7%). За професійними групами 24,8% це працівники сфери торгівлі та послуг, 19,2% – робітники з найпростішими професіями, 11,4% – робітники з обслуговування устаткування машин, 10,6% – фахівці.

У січні-липні 2023 року за сприяння Державної служби зайнятості 519 безробітних осіб проходили професійне навчання. Зокрема, кількість безробітних, які навчалися у центрах професійно-технічної освіти Державної служби зайнятості, становила 124 особи.

До громадських та інших робіт тимчасового характеру залучено 307 осіб. У січні-липні 2023 року здійснено 200 направлень безробітних для участі у суспільно корисних роботах.

**Станом на 1 серпня 2023 року** послуги Державної служби зайнятості у Волинській області отримували 2,8 тис. осіб, які мали статус безробітного, що на 59% менше, ніж на відповідну дату минулого року.

**За статтю:** у загальній кількості зареєстрованих безробітних, чоловіки становили – 1,1 тис. осіб (або 40%), жінки – 1,7 тис. осіб (або 60%).

**За віковими групами:** 24% зареєстрованих безробітних були у віці до 35 років; 27% – у віці від 35 до 44 років; 27% – у віці від 45 до 55 років; 22% – понад 55 років.

**За освітою:** 44% зареєстрованих безробітних мали вищу освіту, 34% – професійно-технічну, 22% – загальну середню освіту.



**За видами економічної діяльності:** серед зареєстрованих безробітних 31,1% раніше були зайняті у державному управлінні й обороні, 17,3% – у торгівлі та ремонті транспортних засобів; 11,6% – у переробній промисловості.

**За професійними групами, серед зареєстрованих безробітних переважають працівники:**

- робітники з обслуговування устаткування машин – 20,4% (машиніст (кочегар) котельної, оператор котельні, водій, оператор заправних станцій);
- працівники сфери торгівлі та послуг – 20% (продавець продовольчих та непродовольчих товарів, стрілець, кухар, продавець-консультант, охоронник);
- робітники з найпростішими професіями – 14,2% (підсобний робітник, прибиральник службових приміщень, опалювач, комплектувальник проводів, кухонний робітник, сторож);
- службовці та керівники – 11,1% (менеджер (управитель) зі збуту, командир відділення, директор підприємства, майстер, начальник відділу поштового зв'язку, менеджер управитель).

**Станом на 1 серпня 2023 року** кількість вакансій, заявлених роботодавцями до Волинської обласної служби зайнятості становила 2084 одиниці, що на 64% більше, ніж на відповідну дату минулого року.

За видами економічної діяльності, більшість вакансій налічується у оптовій та роздрібній торгівлі (36,8%) та в переробній промисловості (16,8%).

У професійному розрізі, найбільше вакансій подано для працевлаштування:

- 22,9% робітників з обслуговування, експлуатації устаткування та машин (оператор заправних станцій, водій автотранспортних засобів, токарь, оператор верстатів з програмним керуванням, водій навантажувача, тракторист);
- 18,1% кваліфікованих робітників з інструментом (гірник з ремонту гірничих виробок, електрослюсар підземний, пекар, швачка, гірник очисного забою, слюсар з ремонту колісних транспортних засобів, маляр, електрогазозварник);

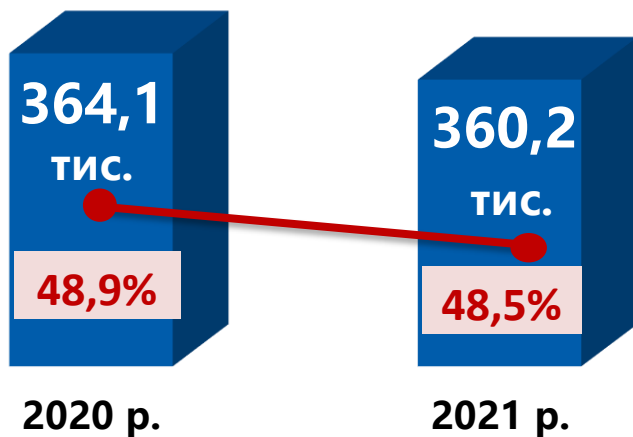


- 17,8% працівників сфери торгівлі та послуг (продавець продовольчих та непродовольчих товарів, кухар, офіціант, продавець-консультант, бармен, охоронник, молодша медична сестра (молодший медичний брат), помічник вихователя);
- 12,6% некваліфікованих робітників (прибиральник службових приміщень, підсобний робітник, вантажник, укладальник-пакувальник, двірник, кухонний робітник, прибиральник виробничих приміщень, робітник з благоустрою);
- 8,4% професіоналів (фармацевт, лікар загальної практики – сімейний лікар, вчитель закладу загальної середньої освіти, спеціаліст державної служби (місцевого самоврядування), економіст, лікар-терапевт, нотаріус державний, лікар-анестезіолог, лікар-хірург);
- 7,2% фахівців (бухгалтер, сестра медична (брат медичний), товаровзнавець, вихователь, механік, інспектор з кадрів, електрик цеху);
- 6,4% технічних службовців (касир торговельного залу, адміністратор, листоноша (поштар), службовець на складі (комірник));
- 6,0% службовців, керівників, менеджерів (начальник відділу поштового зв'язку, менеджер (управитель) зі збуту, майстер гірничий, головний бухгалтер, менеджер (управитель), головний інженер);
- 0,6% кваліфіковані працівники сільського господарства (оператор машинного доїння, робітник зеленого будівництва, тваринник, птахівник, дояр).

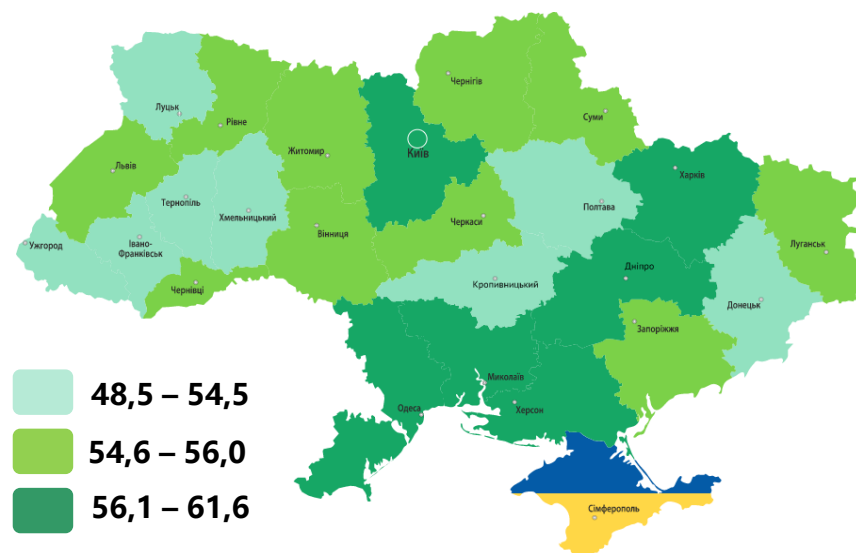
**Станом на 1 серпня 2023 року**, в середньому по Волинській області, на одне вільне робоче місце претендував 1 безробітний (на 1 серпня 2022 року – 5 осіб).

Найбільша невідповідність попиту на робочу силу та її пропозиції у професійно-кваліфікаційному розрізі спостерігалася серед кваліфікованих робітників державного управління й оборони (11 осіб) та фінансової та страхової діяльності (9 осіб).


## Зайняте населення у віці 15-70 років (чисельність та рівень)



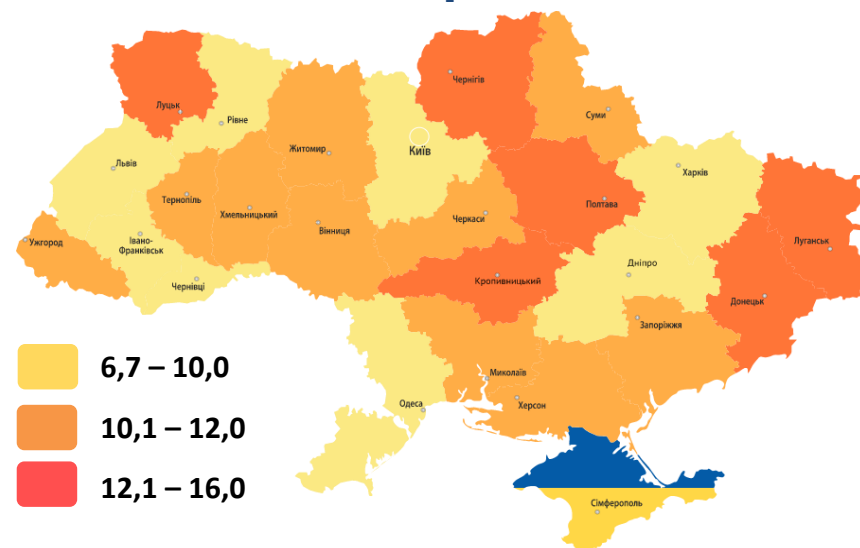
## Рівень зайнятості, %



## Безробітне населення у віці 15-70 років (чисельність та рівень за МОП)



## Рівень безробіття, %



Обсяги запланованого  
масового вивільнення працівників  
у січні-липні 2023 року



січень-липень  
2023 року



532 осіб

січень-липень  
2022 року



455 осіб


(+ 77 осіб)

По філіям ВОЦЗ, (осіб)

**Зміна значення**  
(збільшення/зменшення  
до січня-липня 2022 року)

- збільшення  
 - зменшення

387



57



56



32



Луцька філія

Ковельська філія

Володимир-Волинська філія

Камінь-Каширська філія

Кількість осіб, попереджених про  
заплановане масове вивільнення  
за видами економічної діяльності у січні-липні 2023 року



Кількість осіб



Зміна значення

(збільшення/зменшення до січня-липня 2022 р.)



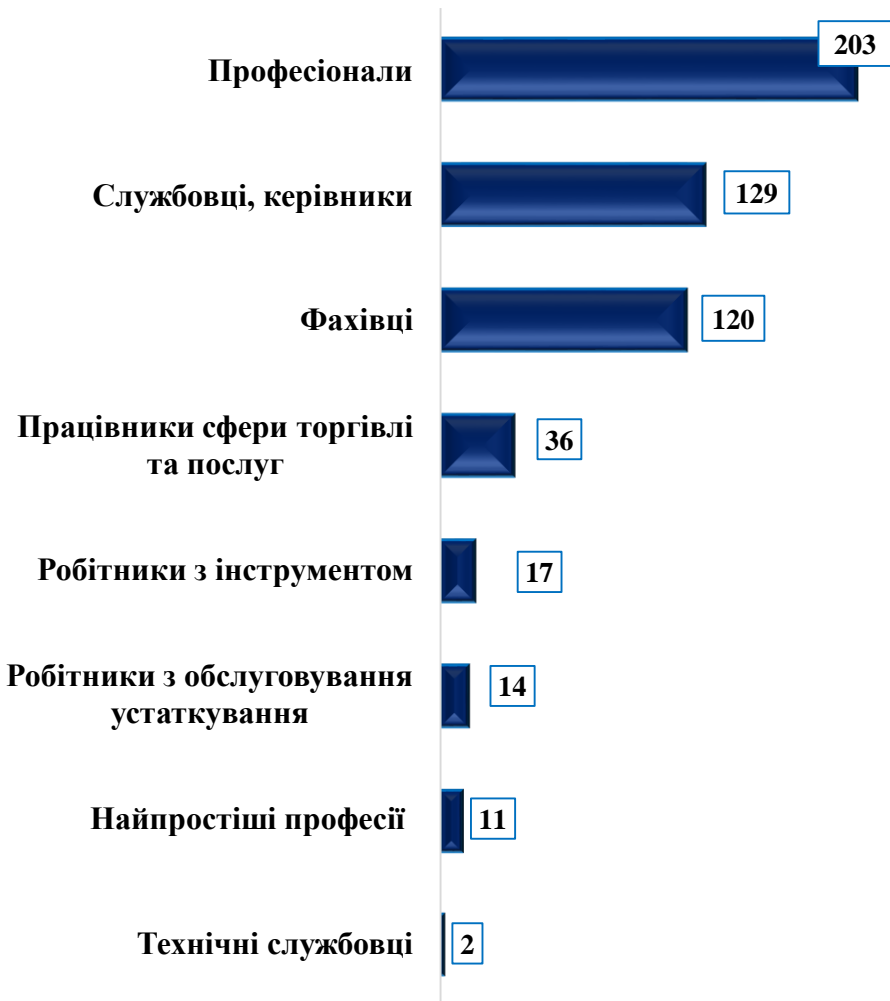
■ Збільшення  
■ Зменшення



Кількість осіб, попереджених про  
заплановане масове вивільнення  
за професійними групами у січні-липні 2023 року

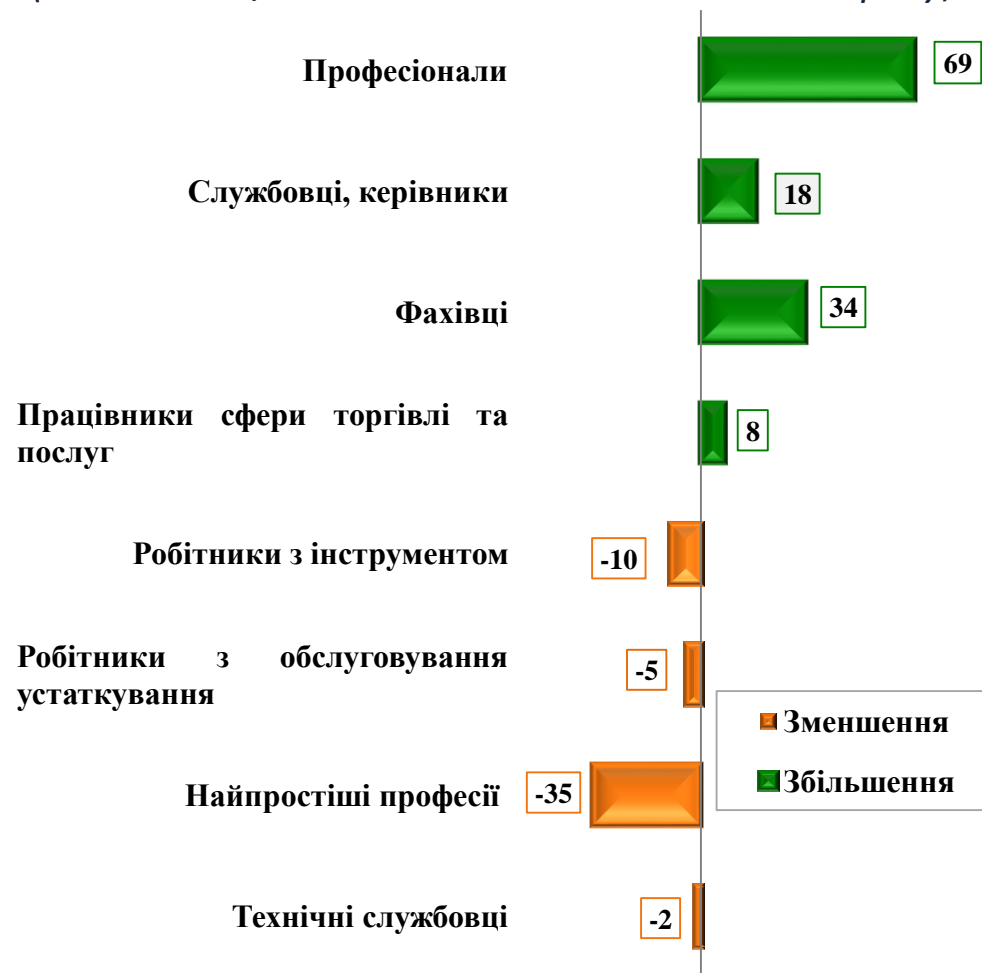


**Кількість осіб**



**Зміна значення**

(збільшення/зменшення до січня-липня 2022 року)





у січні-липні 2023 року

❖ **Всього отримували послуги**

**15,2** тис. осіб

з них, мали статус безробітного

**10** тис. осіб

❖ **Працевлаштовано**

**5,6** тис. осіб

з них, безробітних

**2,7** осіб

❖ **Проходили професійне навчання**

**519** осіб

з них, в ЦПТО

**124** особи

❖ **Брали участь у громадських роботах та інших  
роботах тимчасового характеру**

**307** осіб

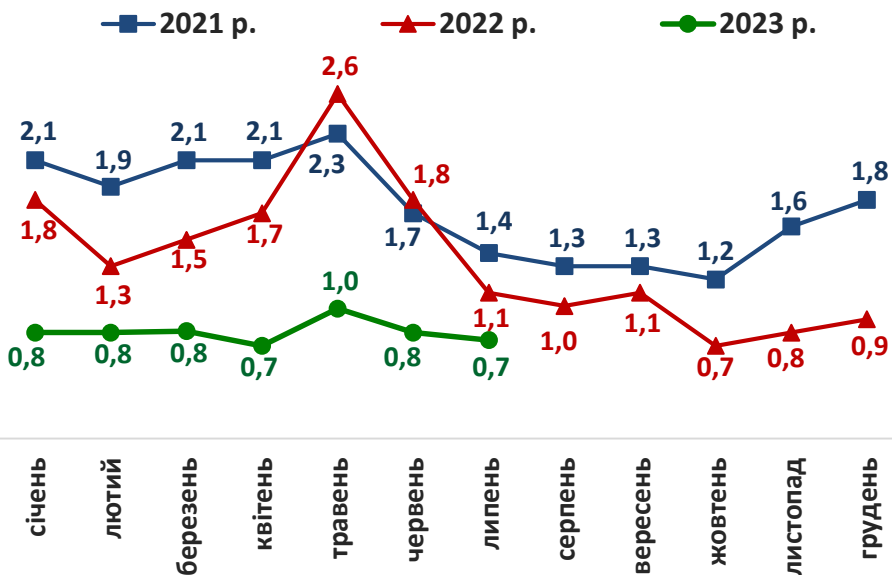
❖ **Кількість роботодавців, які співпрацювали  
з центрами зайнятості**

**2,8** тис. од.

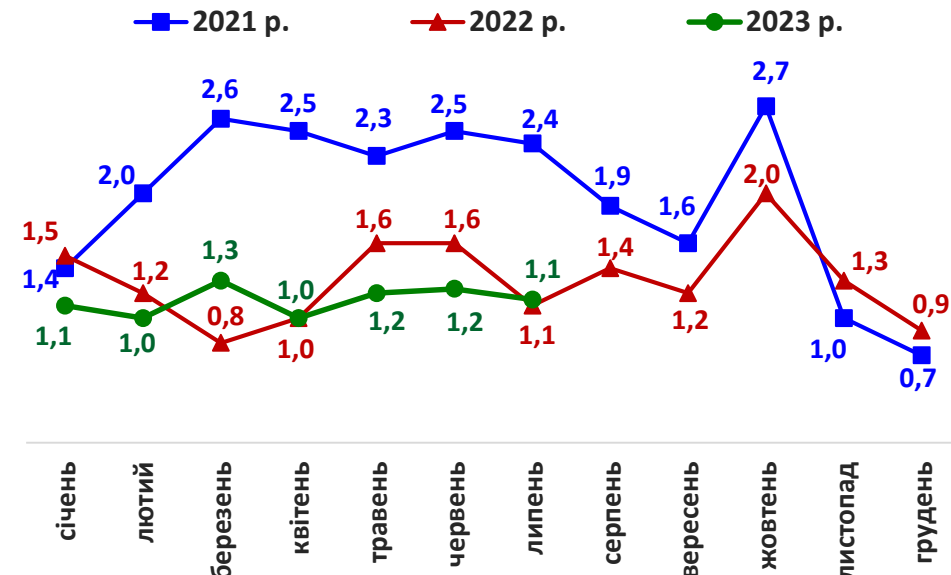
❖ **Кількість вакансій**

**9,3** тис. од.

## Кількість зареєстрованих безробітних, тис. осіб

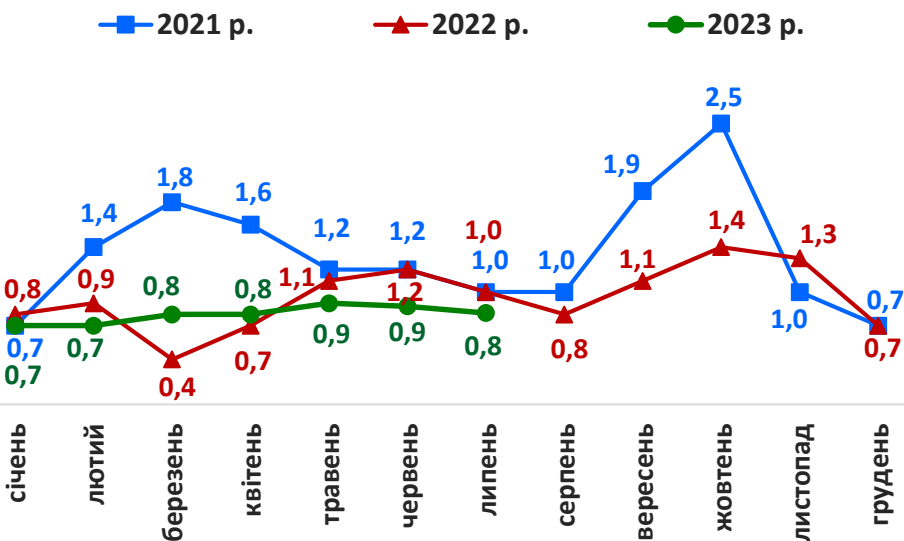


## Кількість зареєстрованих вакансій, тис. од.

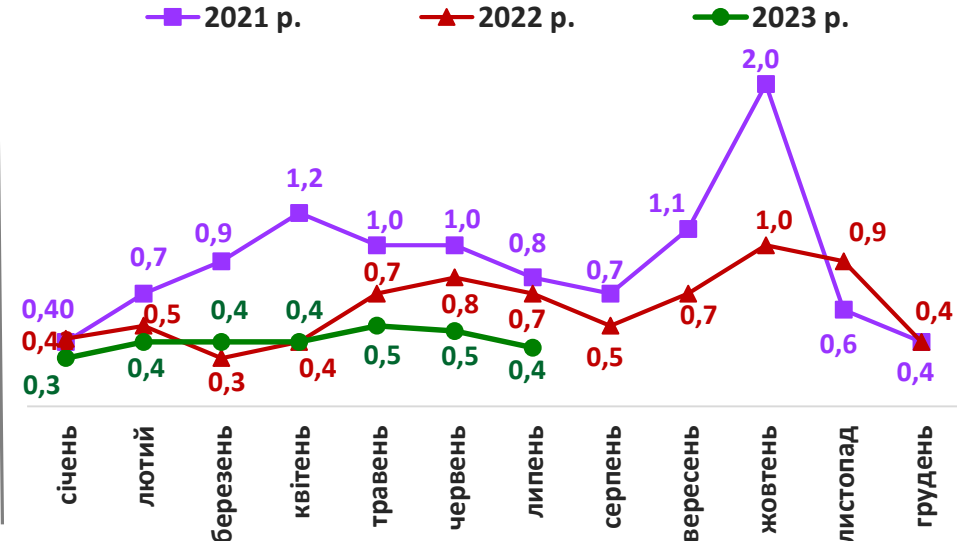


## Кількість працевлаштованих осіб, тис. осіб

(включаючи осіб, працевлаштованих до набуття статусу безробітного)



## Кількість працевлаштованих безробітних, тис. осіб



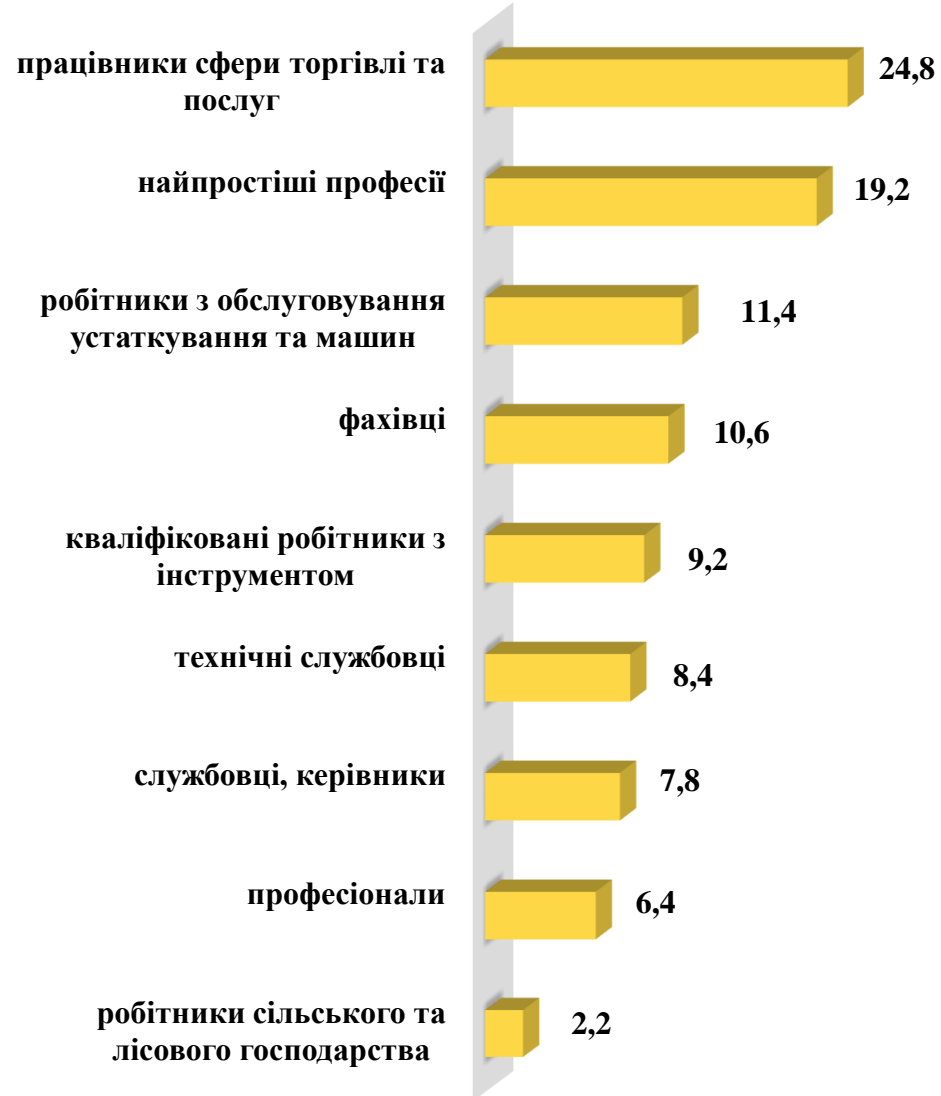
# Працевлаштування безробітних, (структура, %) у січні-липні 2023 року



## За видами економічної діяльності



## За професійними групами

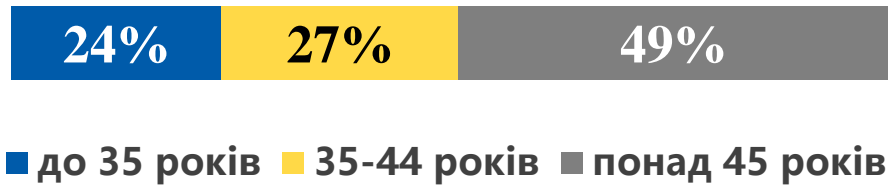




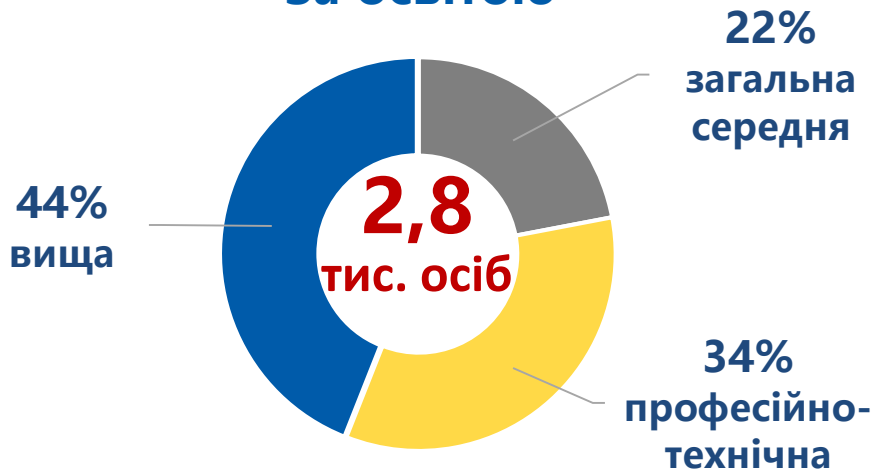
## За статтю



## За віковими групами



## За освітою



## Особливі категорії

**103**  
особи  
(3,7%)

учасники бойових дій

**110 осіб**  
(3,9%)

внутрішньо переміщені особи

**240 осіб**  
(8,5%)

особи з інвалідністю

**268 осіб**  
(9,5%)

особи, яким залишилося 10 і менше років до пенсії

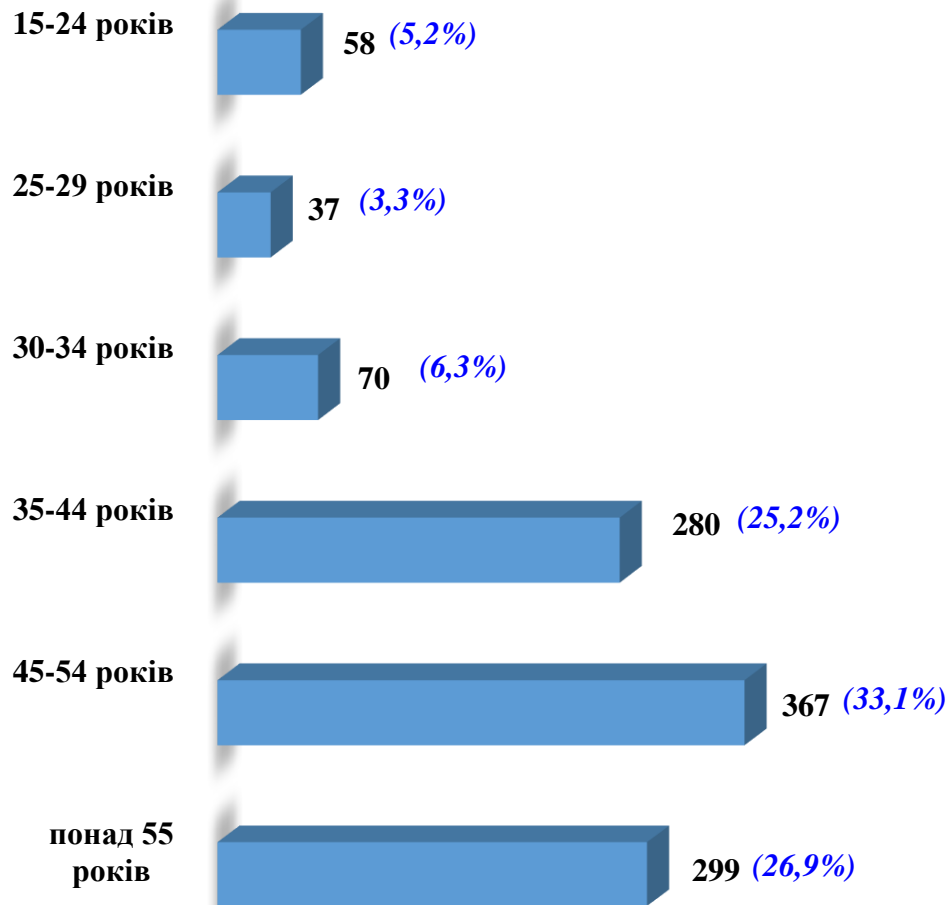
**71 особа**  
(2,5%)

випускники навчальних закладів

# Структура зареєстрованих безробітних, станом на 1 серпня 2023 року (за віковими групами)



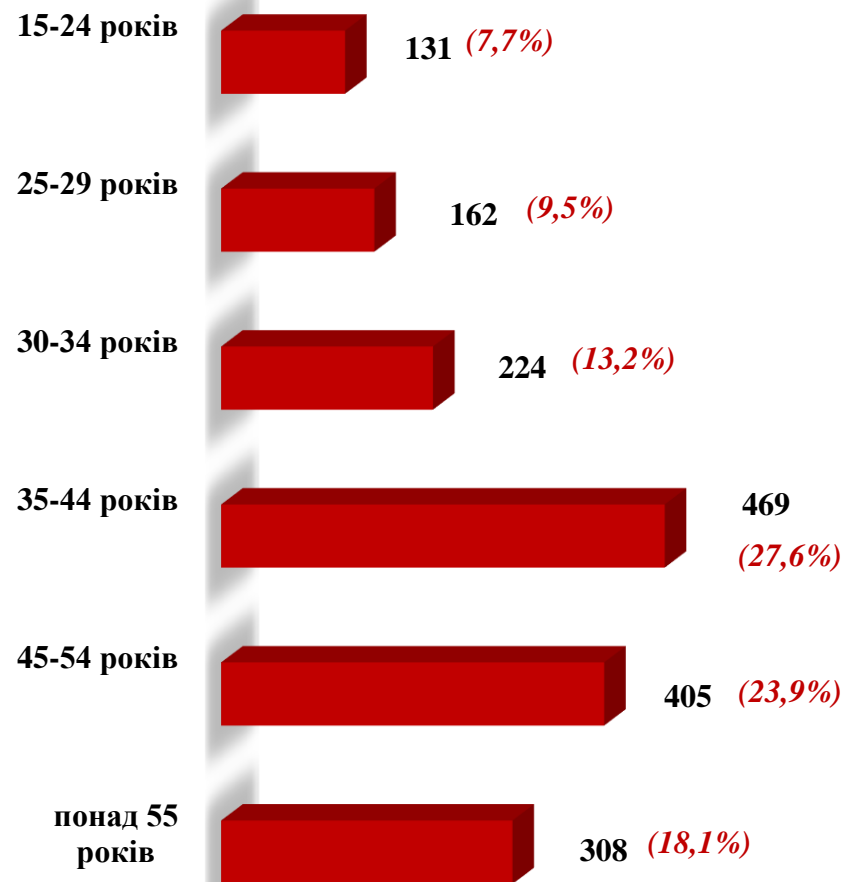
**- ЧОЛОВІКИ**



**Всього чоловіків: 1 111 осіб**



**- ЖІНКИ**



**Всього жінок: 1 699 осіб**

### За видами економічної діяльності



### За професійними групами



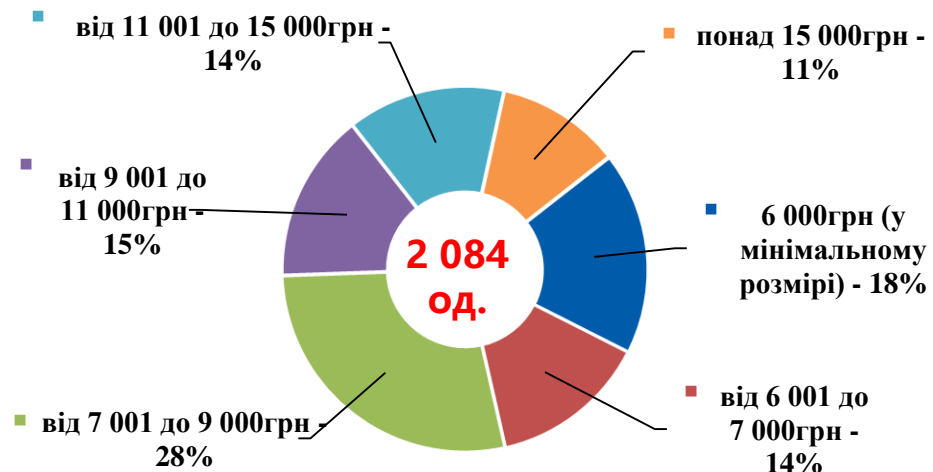
# Структура вакансій, зареєстрованих в центрах зайнятості, станом на 1 серпня 2023 року, %



## За видами економічної діяльності



## За розмірами заробітної плати



## За професійними групами





# Найбільш популярні професії на ринку праці

Професійні групи	Назва професії	
<b>робітники з обслуговування, експлуатації устаткування та машин</b>	<ul style="list-style-type: none"> <li>✓ оператор заправних станцій</li> <li>✓ водій автотранспортних засобів</li> <li>✓ токар</li> <li>✓ оператор верстатів з програмним керуванням</li> </ul>	<ul style="list-style-type: none"> <li>✓ оператор верстатів з програмним керуванням</li> <li>✓ водій навантажувача</li> <li>✓ тракторист</li> </ul>
<b>кваліфіковані робітники з інструментом</b>	<ul style="list-style-type: none"> <li>✓ гірник з ремонту гірничих виробок</li> <li>✓ електрослюсар підземний</li> <li>✓ пекар</li> <li>✓ швачка</li> <li>✓ гірник очисного забою</li> </ul>	<ul style="list-style-type: none"> <li>✓ слюсар з ремонту колісних транспортних засобів</li> <li>✓ електромонтер з ремонту та обслуговування електроустаткування</li> <li>✓ маляр</li> <li>✓ електрогазозварник</li> </ul>
<b>працівники сфери торгівлі та послуг</b>	<ul style="list-style-type: none"> <li>✓ продавець продовольчих товарів</li> <li>✓ кухар</li> <li>✓ офіціант</li> <li>✓ продавець непродовольчих товарів</li> <li>✓ продавець-консультант</li> </ul>	<ul style="list-style-type: none"> <li>✓ бармен</li> <li>✓ охоронник</li> <li>✓ молодша медична сестра (молодший медичний брат)</li> <li>✓ помічник вихователя</li> </ul>
<b>некваліфіковані працівники</b>	<ul style="list-style-type: none"> <li>✓ прибиральник службових приміщень</li> <li>✓ підсобний робітник</li> <li>✓ вантажник</li> <li>✓ укладальник-пакувальник</li> </ul>	<ul style="list-style-type: none"> <li>✓ двірник</li> <li>✓ кухонний робітник</li> <li>✓ прибиральник виробничих приміщень</li> <li>✓ робітник з благоустрою</li> </ul>
<b>професіонали</b>	<ul style="list-style-type: none"> <li>✓ фармацевт</li> <li>✓ лікар загальної практики – сімейний лікар</li> <li>✓ вихователь закладу дошкільної освіти</li> <li>✓ спеціаліст державної служби (місцевого самоврядування)</li> </ul>	<ul style="list-style-type: none"> <li>✓ еко</li> <li>✓ лікар-терапевт</li> <li>✓ нотаріус державний</li> <li>✓ лікар-анестезіолог</li> <li>✓ лікар-хірург</li> </ul>
<b>фахівці</b>	<ul style="list-style-type: none"> <li>✓ бухгалтер</li> <li>✓ сестра медична (брат медичний)</li> <li>✓ товарознавець</li> <li>✓ вихователь</li> </ul>	<ul style="list-style-type: none"> <li>✓ механік</li> <li>✓ інспектор з кадрів</li> <li>✓ електрик цеху</li> </ul>
<b>технічні службовці</b>	<ul style="list-style-type: none"> <li>✓ касир торговельного залу</li> <li>✓ адміністратор</li> <li>✓ листоноша (поштар)</li> </ul>	<ul style="list-style-type: none"> <li>✓ службовець на складі (комірник)</li> <li>✓ касир (на підприємстві, в установі, організації)</li> </ul>

Заробітна плата у вакансіях  
за професійними групами  
станом на 1 серпня 2023 року, грн



**Волинська область**  
**(у середньому)**  
**9 953 грн**

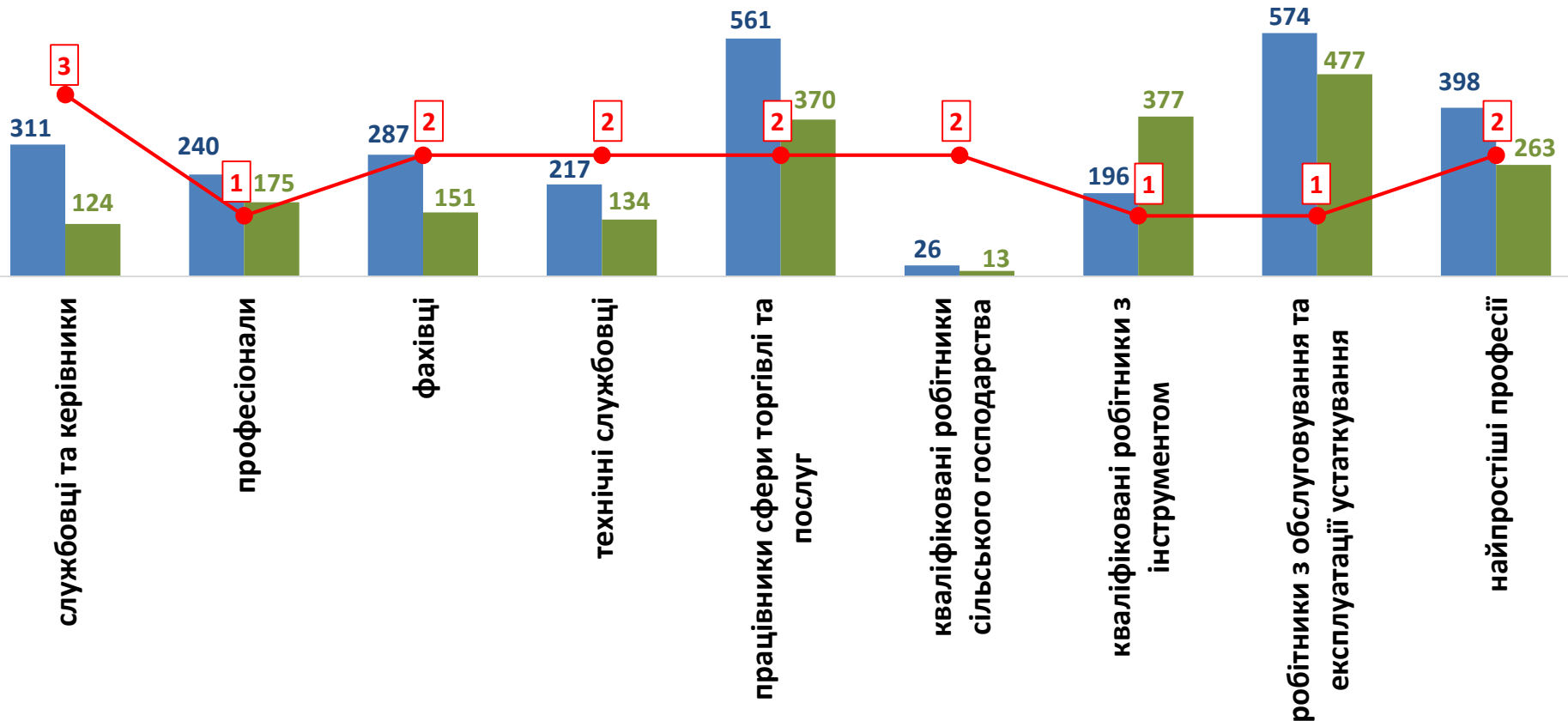


Кількість зареєстрованих безробітних,  
кількість вакансій та кількість претендентів  
на 1 вакансію, станом на 1 серпня 2023 р.



## За професійними групами

КІЛЬКІСТЬ  
БЕЗРОБІТНИХ  
НА 1 ВАКАНСІЮ: 1 особа  
(зменшення на 4 особи)



■ кількість безробітних, осіб

■ кількість вакансій, од.

● навантаження на 1 вакансію, осіб

Кількість зареєстрованих безробітних,  
кількість вакансій та кількість претендентів  
на 1 вакансію, станом на 1 серпня 2023 р.



### За видами економічної діяльності

**КІЛЬКІСТЬ  
БЕЗРОБІТНИХ  
НА 1 ВАКАНСІЮ: 1 особа**  
(зменшення на 4 особи)

