



**СИТУАЦІЯ НА РИНКУ ПРАЦІ
ТА ДІЯЛЬНІСТЬ ДЕРЖАВНОЇ
СЛУЖБИ ЗАЙНЯТОСТІ
У ВОЛИНСЬКІЙ ОБЛАСТІ
У СІЧНІ-СЕРПНІ 2021 РОКУ**

www.vol.dcz.gov.ua



Ситуація на ринку праці

Щодо зайнятості населення. За даними Головного управління статистики у Волинській області, кількість зайнятого населення у віці 15-70 років за I квартал 2021 року у порівнянні з I кварталом 2020 року, скоротилася на 28,8 тис. осіб та становила 353,8 тис. осіб. Рівень зайнятості населення у віці 15-70 років скоротився з 51,4% до 47,6%.

Щодо обсягів безробіття (за методологією МОП). Кількість безробітного населення (за методологією МОП) у віці 15-70 років за I квартал 2021 року, у порівнянні з I кварталом 2020 року, зросла на 7,2 тис. осіб та становила 52,8 тис. осіб. Рівень безробіття населення (за методологією МОП) у віці 15-70 років зріс з 10,6% до 13,0% робочої сили.

Щодо розміру середньої заробітної плати штатних працівників у липні 2021 року.

Середній розмір заробітної плати штатних працівників у Волинській області у липні 2021 року, порівняно з відповідним місяцем минулого року, збільшився на 24% та становив 11740 гривень.

Серед видів економічної діяльності, найвищою заробітна плата була у державному управлінні (16,7 тис. грн.), фінансовій та страховій діяльності (16,2 тис. грн.) та в промисловості (13,5 тис. грн.). Найнижчою – у сфері тимчасового розміщування й організації харчування (5,5 тис. грн.).

За видами промислової діяльності найвища заробітна плата пропонувалася у постачанні електроенергії, газу (14,8 тис. грн.), у переробній промисловості (13,4 тис. грн.), у добувній промисловості та у водопостачанні (11,3 тис. грн.). У середньому по промисловості заробітна плата становила 13,5 тис. грн.



Ситуація на ринку праці

Щодо запланованого масового вивільнення працівників. Протягом січня-серпня 2021 року роботодавцями було подано інформацію про заплановане масове вивільнення 4333 працівників, що на 1619 осіб (або 60%) більше, ніж у відповідному періоді минулого року. Найбільша кількість попереджених про заплановане масове вивільнення у Луцькому міському центрі зайнятості (1661 ос.), Любомльській (685 ос.), Ратнівській (218 ос.) та Локачинській (195 ос.) районних філіях.

Із загальної кількості попереджених про масове вивільнення становили працівники державного управління й оборони, обов'язкового соціального страхування (53%) та сфери охорони здоров'я та надання соціальної допомоги (12%).

Щодо надання послуг Державною службою зайнятості. Послугами Державної служби зайнятості у Волинській області протягом січня-серпня 2021 року скористалися 49,1 тис. громадян, які шукали роботу, з них, 27,3 тис. осіб мали статус зареєстрованого безробітного. Допомогу по безробіттю отримували 25,2 тис осіб.

За сприяння центрів зайнятості працевлаштовано 9937 осіб, зокрема, 6673 зареєстрованих безробітних.

За видами економічної діяльності, найбільше громадян працевлаштовано у сферу торгівлі (25,7%), у переробну промисловість (17,5%) та у сферу сільського, лісового та рибного господарств (15,9%). За професійними групами 21,6% працевлаштованих це працівники сфери торгівлі та послуг, 18,1% – робітники з найпростішими професіями, 17,8% – робітники з обслуговування, експлуатації устаткування та машин.

У січні-серпні 2021 року за сприяння Державної служби зайнятості 1193 безробітних проходили професійне навчання. Зокрема, кількість безробітних, які навчалися у центрах професійно-технічної освіти Державної служби зайнятості, становила 570 осіб.

До громадських та інших робіт тимчасового характеру залучено 2409 осіб. Приклади видів громадських робіт: роботи із соціально вразливими верствами населення та інші роботи соціального напрямку, благоустрій територій.



Ситуація на ринку праці

Станом на 1 вересня 2021 року послуги Державної служби зайнятості у Волинській області отримували 24,6 тис. громадян, з них 9,3 тис. осіб мали статус безробітного, що на 36% менше, ніж на відповідну дату минулого року. Отримували допомогу по безробіттю 8 тис. осіб.

За статтю: у загальній кількості зареєстрованих безробітних, чоловіки становили – 3,8 тис. осіб (або 41%), жінки – 5,5 тис. осіб (або 59%).

За віковими групами: 27% зареєстрованих безробітних були у віці до 35 років; 28% – у віці від 35 до 44 років; 28% – у віці від 45 до 55 років; 17% – понад 55 років.

За освітою: 53% зареєстрованих безробітних мали вищу освіту, 29% – професійно-технічну, 18% – загальну середню освіту.

За видами економічної діяльності: серед зареєстрованих безробітних 32,6% раніше були зайняті у державному управлінні й обороні; 16,6% – в торгівлі та ремонті транспортних засобів; 12% - у переробній промисловості; 6,5% - в охороні здоров'я; 5,5% – у сфері сільського, лісового та рибного господарства.

За професійними групами, серед зареєстрованих безробітних переважають працівники:

- робітники з обслуговування устаткування – 21,3% (машиніст (кочегар) котельної, оператор котельні, водій, оператор заправних станцій, тракторист);
- службовці та керівники – 16% (директор підприємства, головний бухгалтер, менеджер зі збуту);
- працівники сфери торгівлі та послуг – 15,6% (продавець продовольчих та непродовольчих товарів, кухар, продавець-консультант);
- професіонали – 11,6% (спеціаліст державної служби, вчитель закладу загальної середньої освіти, економіст, вчитель початкових класів, юрисконсульт, юрист, інспектор, бібліотекар,).



Ситуація на ринку праці

Станом на 1 вересня 2021 року кількість вакансій, заявлених роботодавцями до Волинської обласної служби зайнятості становила 3,7 тис. одиниць, що на 32% більше, ніж на відповідну дату минулого року.

За видами економічної діяльності, більшість вакансій налічується у оптовій та роздрібній торгівлі (20,9%), на підприємствах переробної промисловості (18,3%) та у сфері тимчасового розміщування й організації харчування (12,8%).

У професійному розрізі, найбільше вакансій подано для працевлаштування:

- 21,6% робітників з обслуговування, експлуатації устаткування та машин (водій, оператор заправних станцій, оператор котельні, токар, тракторист, машиніст екскаватора, токар-напівавтоматник);
- 20,4% працівників сфери торгівлі та послуг (кухар, офіціант, продавець продовольчих товарів, бармен, шеф-кухар, продавець-консультант, продавець непродовольчих товарів, охоронник, перукар(перукар-модельєр), поліцейський патрульної служби);

- 19,1% кваліфікованих робітників з інструментом (електрослюсар підземний, електрогазозварник, слюсар з ремонту колісних транспортних засобів, швачка, верстатник деревообробних верстатів, слюсар-ремонтник, електромонтер з ремонту та обслуговування електроустаткування, штукатур, маляр, пекар);
- 12,2% некваліфікованих робітників (підсобний робітник, вантажник, кухонний робітник, прибиральник службових приміщень, укладальник-пакувальник, комірник, двірник, шпаклювальник);
- 10,4% професіоналів (вчитель закладу загальної середньої освіти, спеціаліст державної служби (органи місцевого самоврядування), вчитель початкових класів закладу загальної середньої освіти, артист (хору, хорового колективу), вчитель-логопед, інженер-конструктор, лікар-педіатр);
- 7,1% фахівців (бухгалтер, асистент вчителя, вихователь, механік, майстер виробничого навчання, електрик дільниці, сестра медична, електромеханік, представник торговельний);



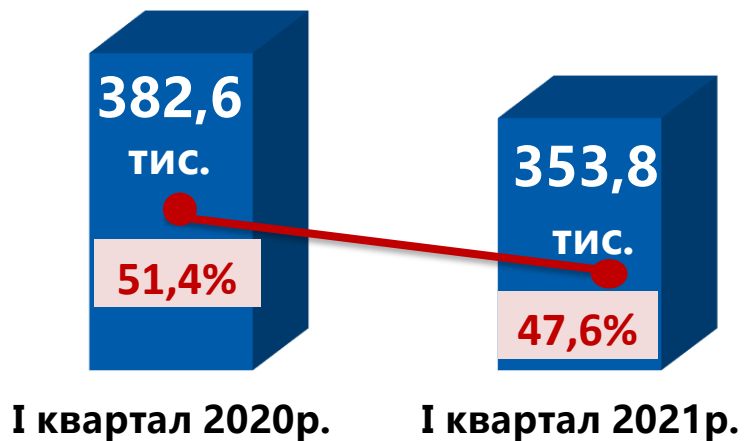
Ситуація на ринку праці

Станом на 1 вересня 2021 року, в середньому по Волинській області, на одне вільне робоче місце претендувало 2 безробітних (на 1 вересня 2020 року – 5 осіб).

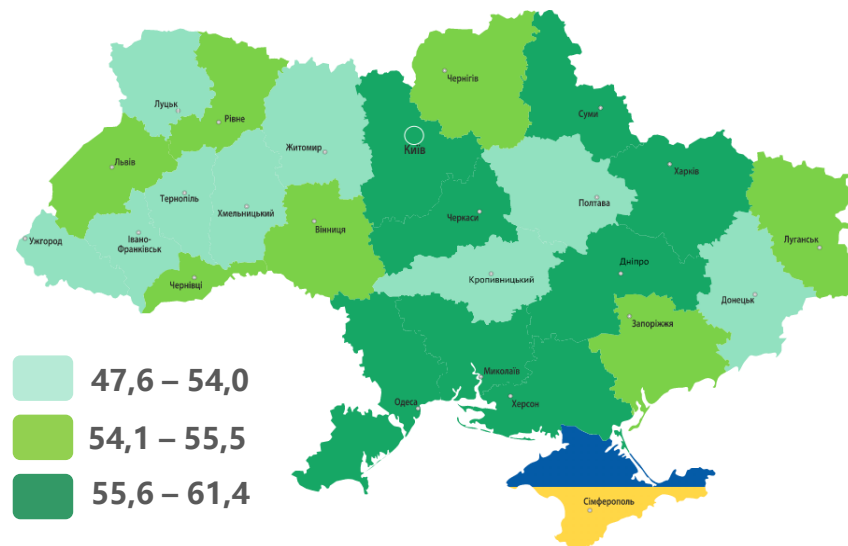
Найбільша невідповідність попиту на робочу силу та її пропозиції у професійно-кваліфікаційному розрізі спостерігалася серед службовців і керівників та робітників сільського, лісового господарств (по 7 осіб).

- 6,1% керівників, менеджерів (начальник відділу поштового зв'язку, менеджер (управитель) із збуту, менеджер (управитель), виконавець робіт, майстер, головний бухгалтер, майстер виробництва, директор навчально-виховного закладу, завідувач господарства, майстер будівельних та монтажних робіт);
- 2,6% технічних службовців (касир торговельного залу, адміністратор, листоноша (поштар), оператор комп'ютерного набору, оператор поштового зв'язку, секретар керівника, діловод, адміністратор (господар) залу, оператор інформаційно-комунікаційних мереж);
- 0,5% кваліфіковані працівники сільського господарства (птахівник, дояр, робітник з догляду за тваринами, робітник зеленого будівництва, оператор з машинного доїння, тваринник, робітник фермерського господарства, вальник лісу).

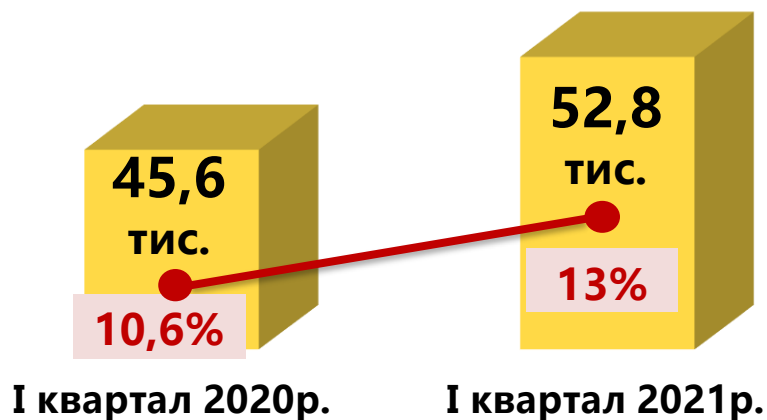
Зайняте населення у віці 15-70 років (чисельність та рівень)



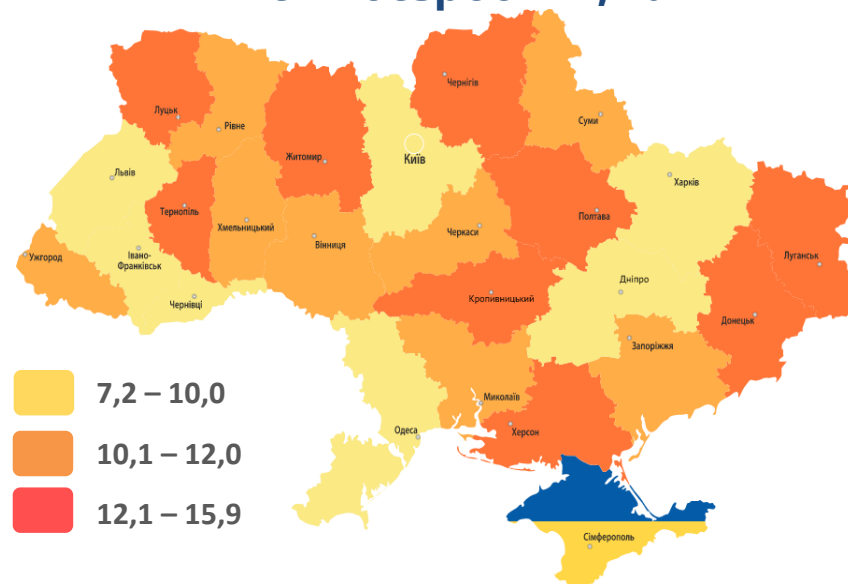
Рівень зайнятості, %



Безробітне населення у віці 15-70 років (чисельність та рівень за МОП)



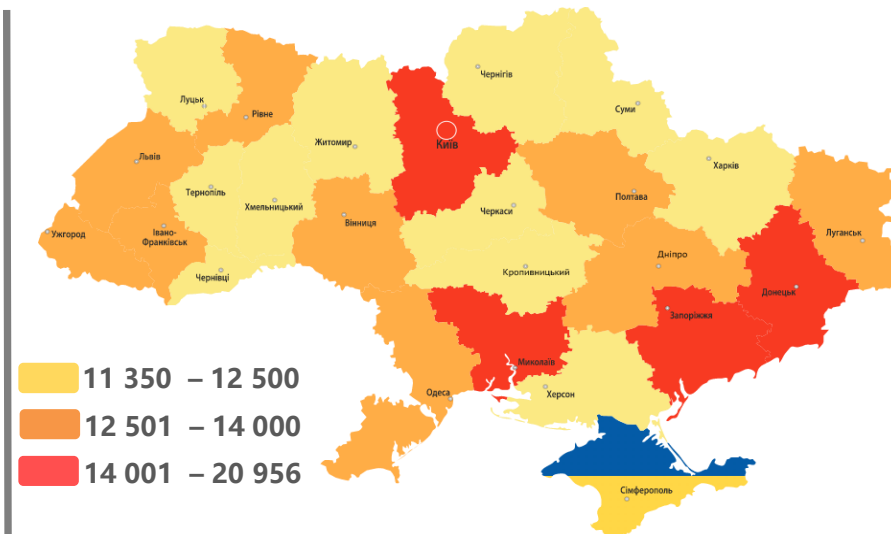
Рівень безробіття, %



У липні 2021 року середній розмір заробітної плати становив – 11,7 тис. грн.

За регіонами

За видами економічної діяльності



За видами промислової діяльності



Середньомісячна заробітна плата за статтю та видами економічної діяльності за II квартал 2021 року, (грн)



(за даними Головного управління статистики у Волинській області)



- ЧОЛОВІКИ

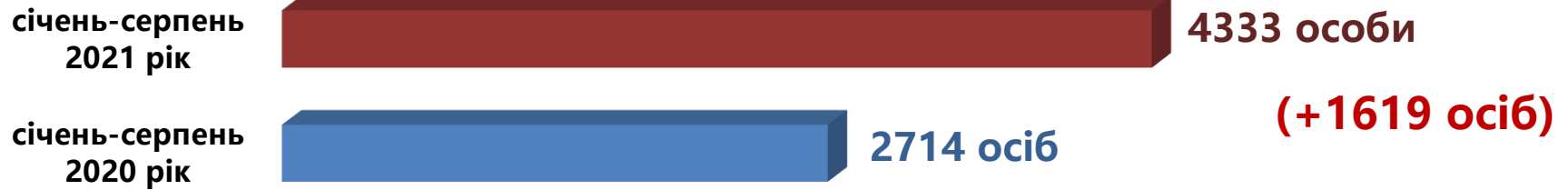


- ЖІНКИ

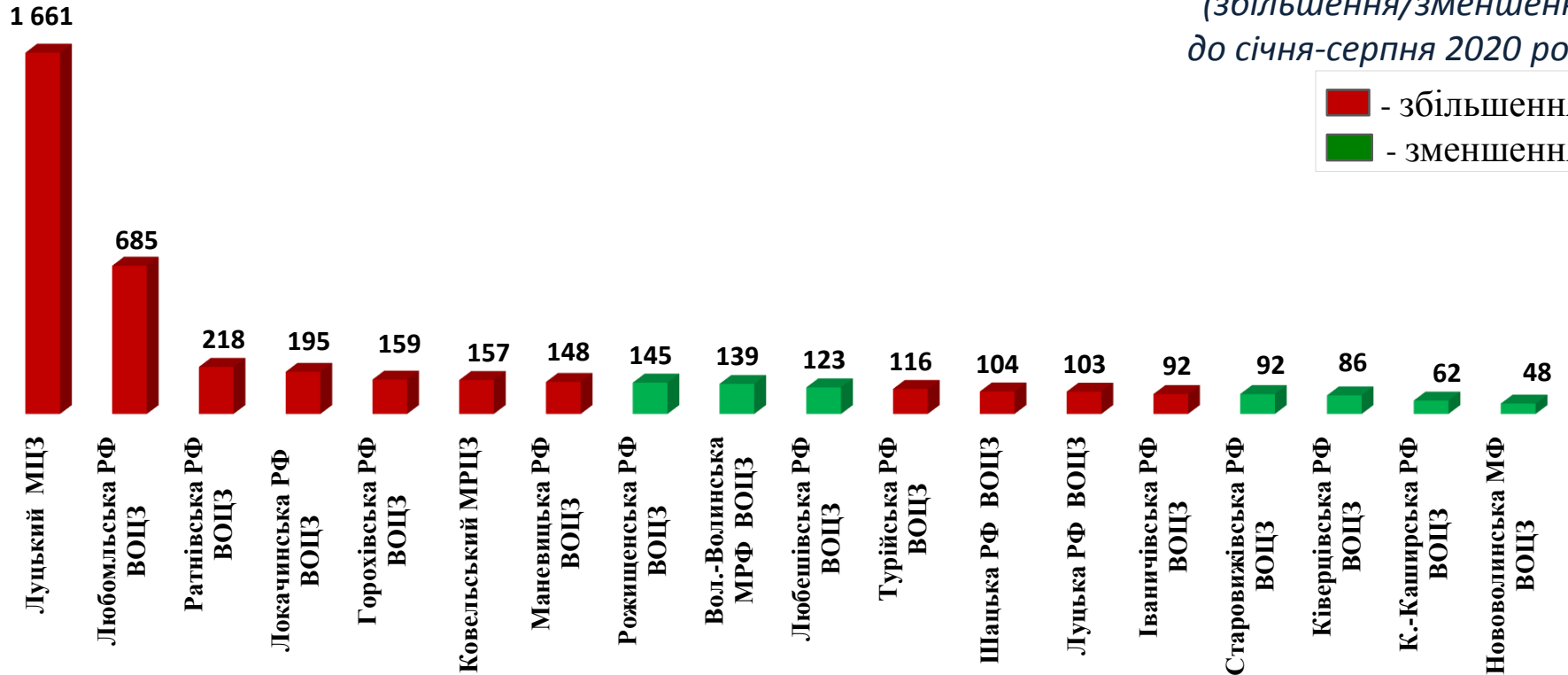


За результатами державного статистичного спостереження "Обстеження підприємств із питань статистики праці", яким охоплені юридичні особи та відокремлені підрозділи юридичних осіб із кількістю найманих працівників 10 і більше осіб.

Обсяги запланованого
масового вивільнення працівників
у січні-серпні 2021 року



По базових центрах та філіях ВОЦЗ, (осіб)



Зміна значення
(збільшення/зменшення
до січня-серпня 2020 року)

- - збільшення
- - зменшення

Кількість осіб, попереджених про
заплановане масове вивільнення
за видами економічної діяльності у січні-серпні 2021 року



Кількість осіб

Зміна значення

(збільшення/зменшення до січня-серпня 2020 р.)



■ Збільшення
■ Зменшення

Кількість осіб, попереджених про
заплановане масове вивільнення
за професійними групами у січні-серпні 2021 року



Кількість осіб



Зміна значення

(збільшення/зменшення до січня-серпня 2020 р.)



■ Збільшення
■ Зменшення

Надання послуг Волинською обласною
службою зайнятості
у січні- серпні 2021 року



❖ **Всього отримували послуги**

49,1 тис. осіб

з них, мали статус безробітного

27,3 тис. осіб

❖ **Працевлаштовано**

9,9 тис. осіб

з них, безробітних

6,7 тис. осіб

❖ **Проходили професійне навчання**

1,2 тис. осіб

з них, в ЦПТО

570 осіб

❖ **Брали участь у громадських роботах та інших
роботах тимчасового характеру**

2,4 тис. осіб

❖ **Отримували допомогу по безробіттю**

25,2 тис. осіб

❖ **Кількість роботодавців, які співпрацювали
з центрами зайнятості**

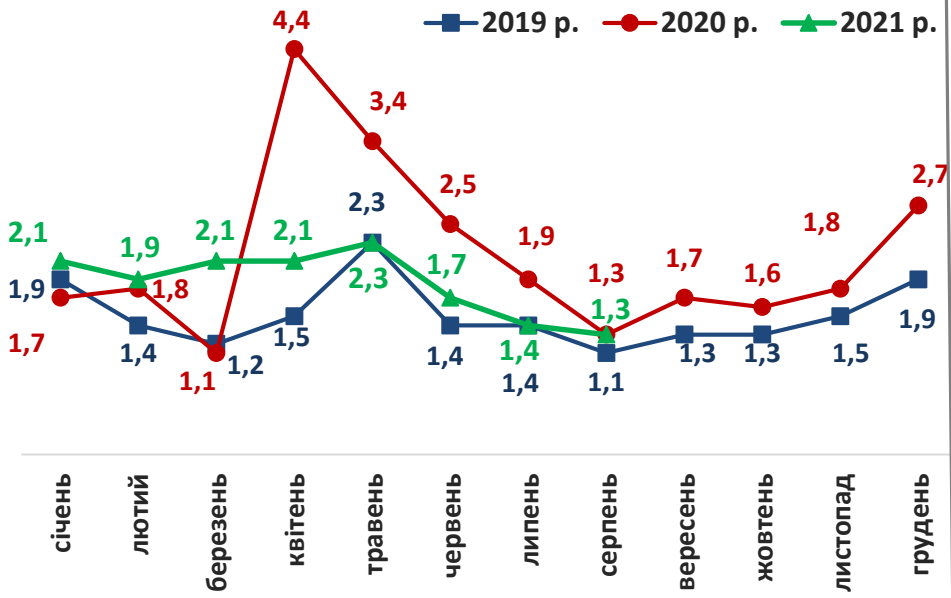
4,9 тис. од.

❖ **Кількість вакансій**

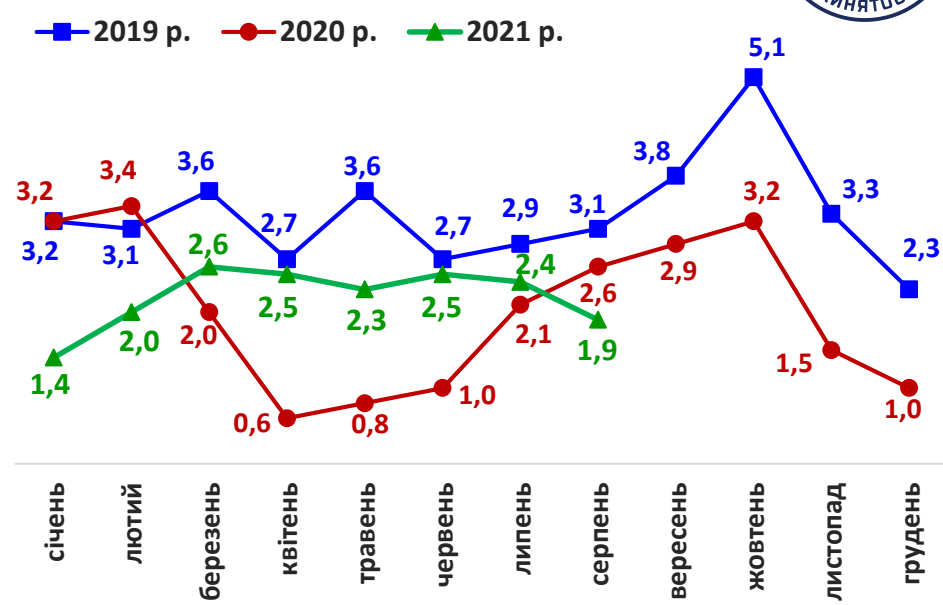
18,9 тис. од.



Кількість зареєстрованих безробітних, тис. осіб

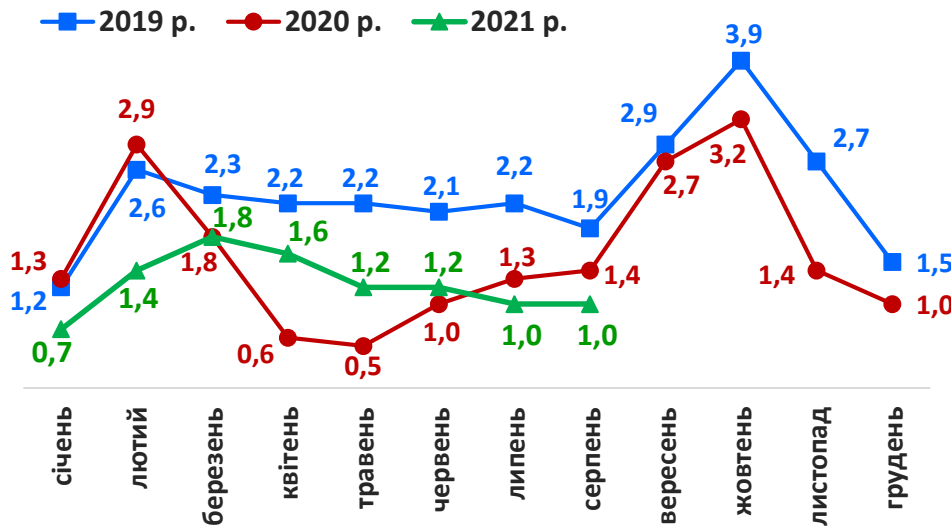


Кількість зареєстрованих вакансій, тис. од.

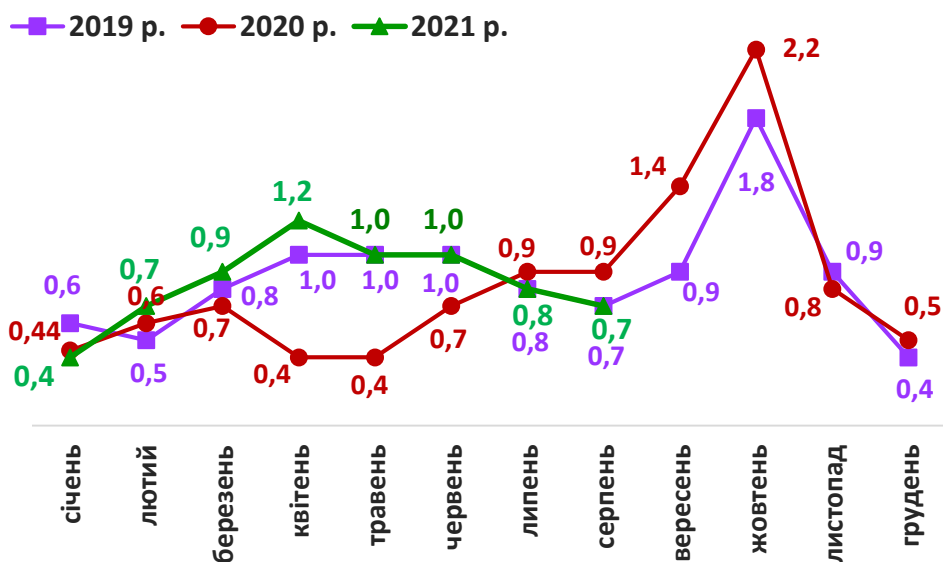


Кількість працевлаштованих осіб, тис. осіб

(включаючи осіб, працевлаштованих до набуття статусу безробітного)



Кількість працевлаштованих безробітних, тис. осіб



Працевлаштування безробітних, (структура, %) у січні-серпні 2021 року



За видами економічної діяльності



За професійними групами





Станом на **1 вересня 2021 року** (у порівнянні з відповідною датою 2020 року)

Всього отримували послуги
Державної служби зайнятості

24,6
тис. осіб **-21%**

Кількість безробітних
zareєстрованих в Державній
службі зайнятості

9,3
тис. осіб **-36%**

Кількість безробітних, які
отримували допомогу

8,0
тис. осіб **-35%**

Кількість вакансій (З-ПН)

3,7
тис. од. **+32%**

Кількість безробітних
на 1 вакансію

2 особи **-3**
особи

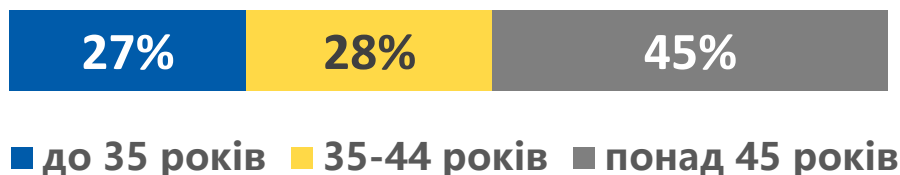


Окремі характеристики зареєстрованих безробітних станом на 1 вересня 2021 року

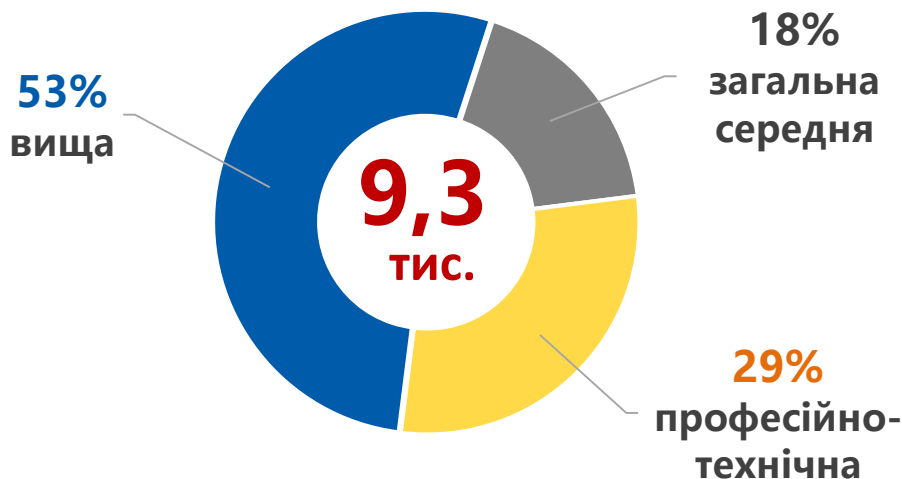
За статтю



За віковими групами



За освітою



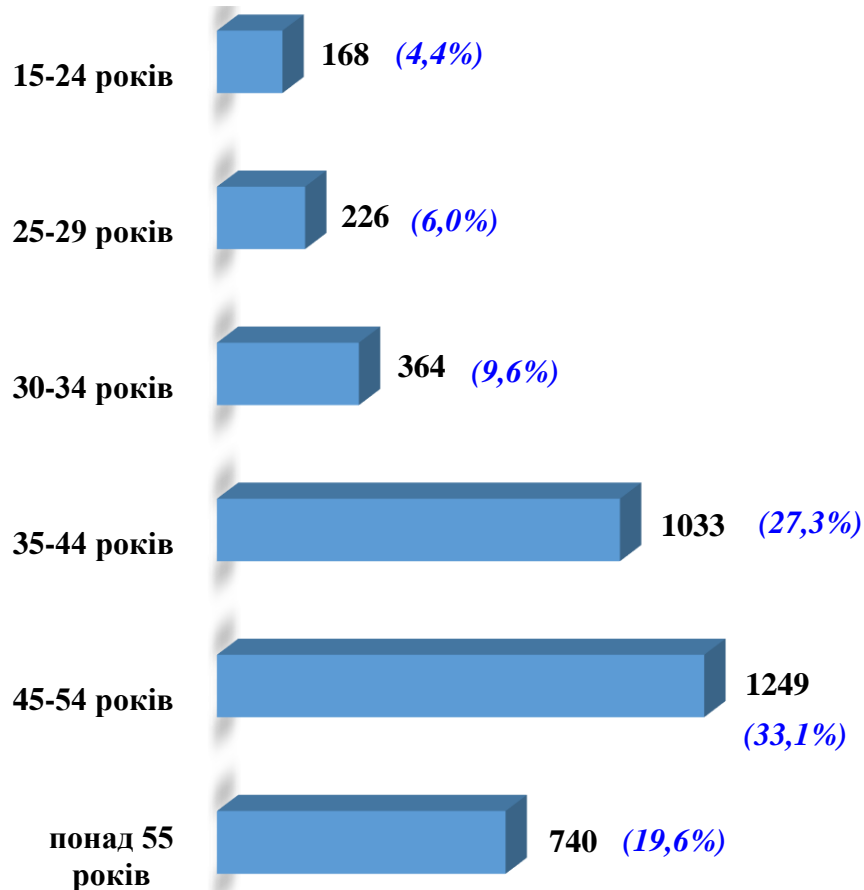
Особливі категорії

237 особа (2,5%)	учасники АТО
15 осіб (0,2%)	внутрішньо переміщені особи
707 осіб (7,6%)	особи з інвалідністю
485 особи (5,2%)	особи, яким залишилося 10 і менше років до пенсії
223 особи (2,4%)	випускники навчальних закладів

Структура зареєстрованих безробітних, станом на 1 вересня 2021 року (за віковими групами)



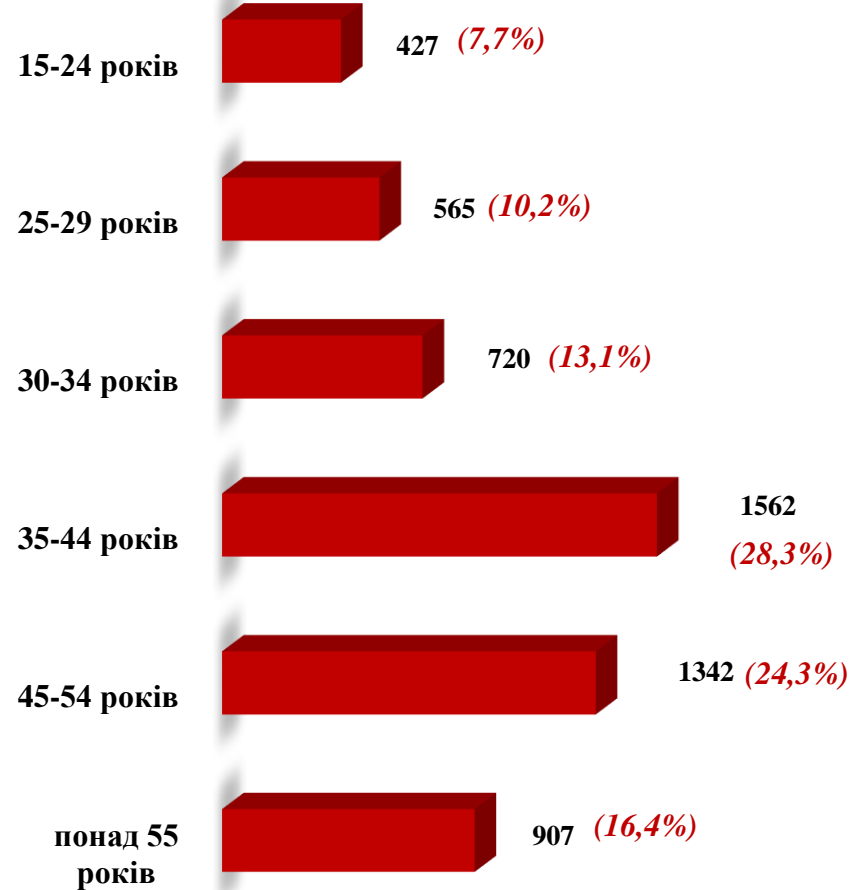
- ЧОЛОВІКИ



Всього чоловіків: 3 780 осіб



- ЖІНКИ



Всього жінок: 5 523 особи

Структура безробітних,
zareєстрованих у центрах зайнятості,
станом на 1 вересня 2021 року, %



За видами економічної діяльності



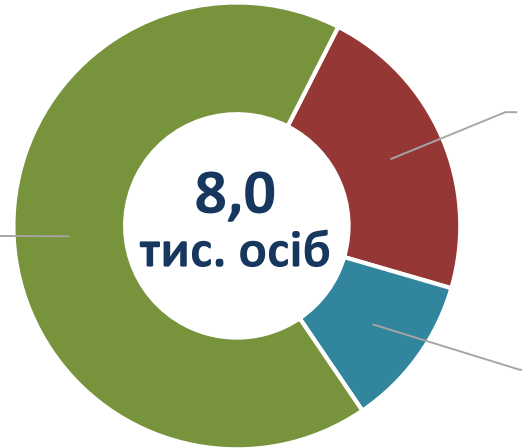
За професійними групами



Структура безробітних, які отримували допомогу станом на 1 вересня 2021 року



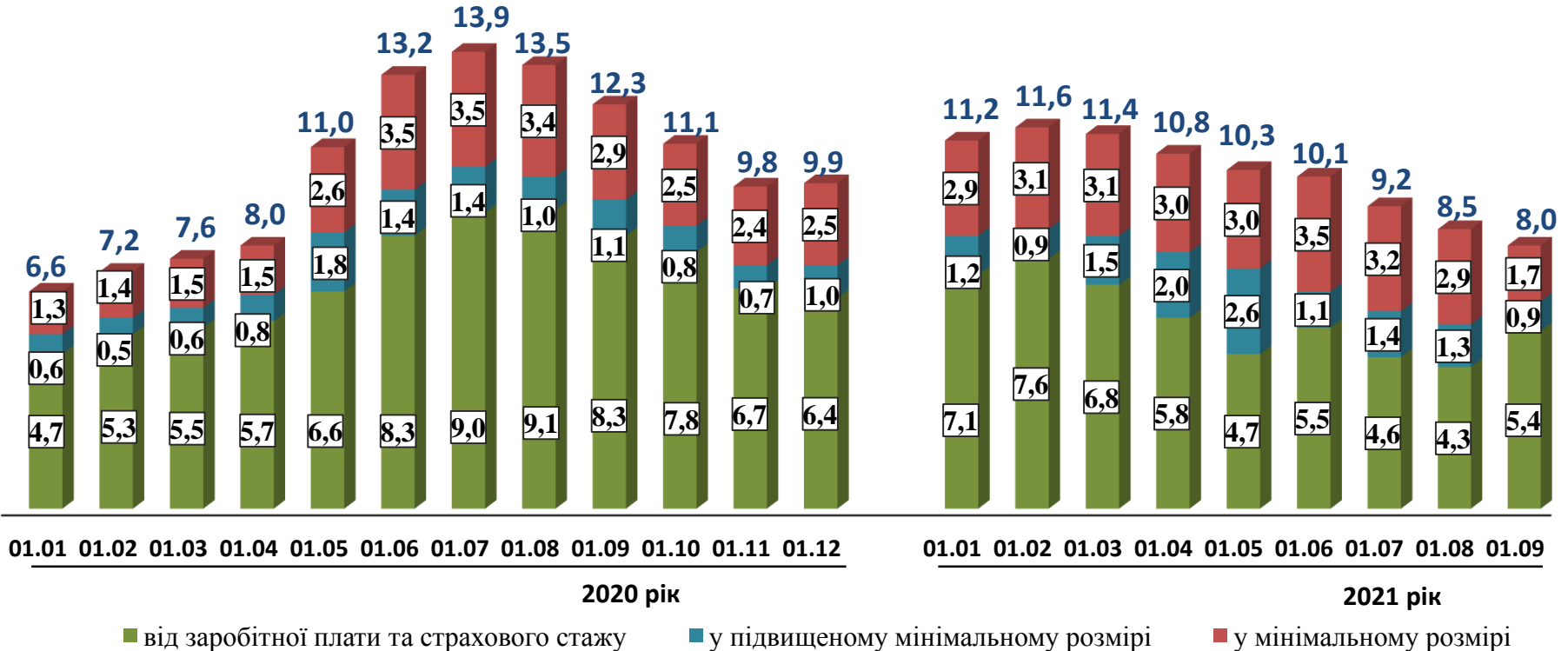
5,4 тис. осіб (67%)
від заробітної плати та
страхового стажу
(від 1 800 до
9 516 грн.)



1,7 тис. осіб (22%)
у мінімальному розмірі
(1 000 грн.)

0,9 тис. осіб (11%)
у підвищеному
мінімальному розмірі
(1 800 грн.)

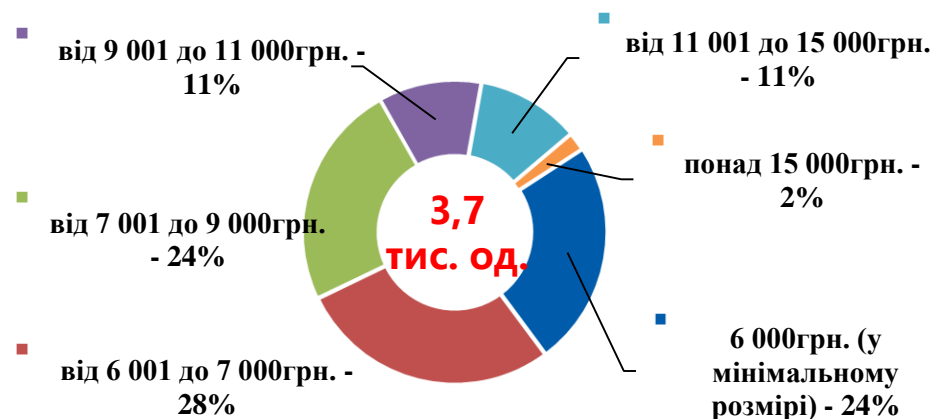
Кількість безробітних, які отримували допомогу, тис. осіб





Структура вакансій, зареєстрованих в центрах зайнятості, станом на 1 вересня 2021 року, %

За розмірами заробітної плати



За професійними групами



За видами економічної діяльності



Найбільш популярні професії на ринку праці



Професійні групи	Назва професії	
робітники з обслуговування, експлуатації устаткування та машин	<ul style="list-style-type: none"> ✓ водій автотранспортних засобів ✓ оператор заправних станцій ✓ оператор котельні ✓ токар ✓ тракторист-машиніст сільськогосподарського виробництва 	<ul style="list-style-type: none"> ✓ машиніст екскаватора ✓ токар-напівавтоматник ✓ комплектувальник ✓ водій навантажувача ✓ машиніст гофрувального агрегата
працівники сфери торгівлі та послуг	<ul style="list-style-type: none"> ✓ кухар ✓ офіціант ✓ продавець продовольчих товарів ✓ бармен ✓ шеф-кухар 	<ul style="list-style-type: none"> ✓ продавець-консультант ✓ продавець непродовольчих товарів ✓ охоронник ✓ перукар (перукар – модельєр) ✓ поліцейський (інспектор) патрульної
кваліфіковані робітники з інструментом	<ul style="list-style-type: none"> ✓ електрослюсар підземний ✓ електрогазозварник ✓ слюсар з ремонту колісних транспортних засобів ✓ швачка ✓ верстатник деревообробних верстатів 	<ul style="list-style-type: none"> ✓ слюсар-ремонтник ✓ електромонтер з ремонту та обслуговування електроустаткування ✓ штукатур ✓ маляр ✓ пекар
некваліфіковані працівники	<ul style="list-style-type: none"> ✓ підсобний робітник ✓ Вантажник ✓ кухонний робітник ✓ прибиральник службових приміщень ✓ укладальник-пакувальник 	<ul style="list-style-type: none"> ✓ комірник ✓ дворник ✓ прибиральник виробничих приміщень ✓ шпаклювальник ✓ прибиральник територій
професіонали	<ul style="list-style-type: none"> ✓ вчитель закладу загальної середньої освіти ✓ спеціаліст державної служби (місцевого самоврядування) ✓ вчитель початкових класів закладу загальної середньої освіти ✓ артист (хору, хорового колективу) 	<ul style="list-style-type: none"> ✓ інженер з проектно-кошторисної роботи ✓ вчитель-логопед ✓ інженер-конструктор ✓ лікар-педіатр ✓ лікар загальної практики ✓ вихователь дошкільного навчального закладу
фахівці	<ul style="list-style-type: none"> ✓ бухгалтер ✓ асистент вчителя ✓ вихователь ✓ механік ✓ майстер виробничого навчання 	<ul style="list-style-type: none"> ✓ електрик дільниці ✓ сестра медична (брат медичний) ✓ електромеханік ✓ представник торговельний ✓ товарознавець
керівники, менеджери	<ul style="list-style-type: none"> ✓ начальник відділу поштового зв'язку ✓ менеджер (управитель) із збуту ✓ менеджер (управитель) ✓ виконавець робіт ✓ майстер 	<ul style="list-style-type: none"> ✓ головний бухгалтер ✓ майстер виробництва ✓ директор навчально-виховного закладу ✓ завідувач господарств ✓ майстер будівельних та монтажних робіт

Заробітна плата у вакансіях
за професійними групами
станом на 1 вересня 2021 року, грн.



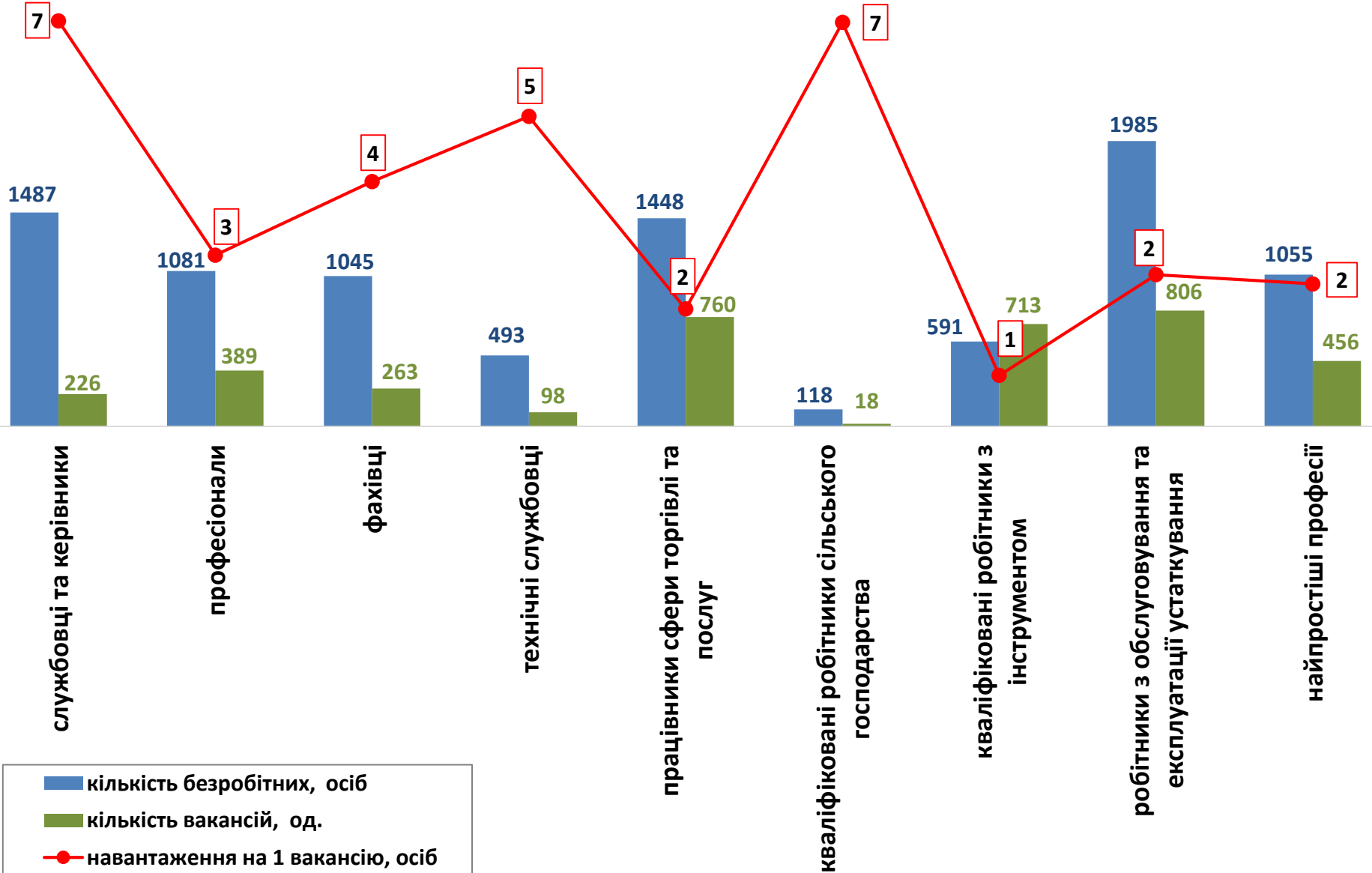
**Волинська область
(у середньому)
8 218 грн.**



Кількість зареєстрованих безробітних,
кількість вакансій та кількість претендентів
на 1 вакансію, станом на 1 вересня 2021 р.



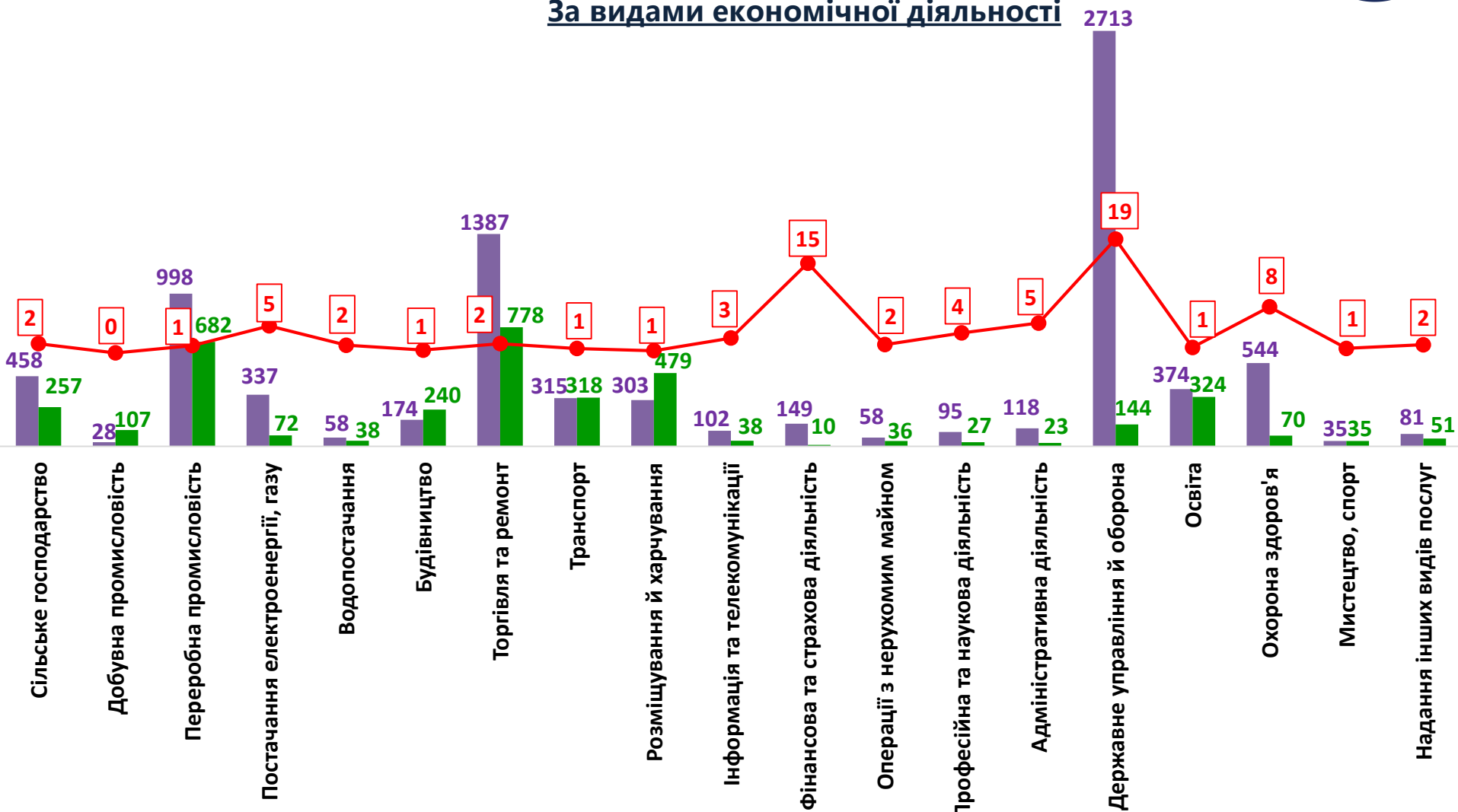
За професійними групами



Кількість зареєстрованих безробітних, кількість вакансій та кількість претендентів на 1 вакансію, станом на 1 вересня 2021 р.



За видами економічної діяльності



■ кількість безробітних, осіб
 ■ кількість вакансій, од.
 ● навантаження на 1 вакансію, осіб