



**СИТУАЦІЯ НА РИНКУ ПРАЦІ
ТА ДІЯЛЬНІСТЬ ДЕРЖАВНОЇ
СЛУЖБИ ЗАЙНЯТОСТІ
У ВОЛИНСЬКІЙ ОБЛАСТІ
У СІЧНІ-СЕРПНІ 2022 РОКУ**

www.vol.dcz.gov.ua



Ситуація на ринку праці

Інформація про зайнятість та безробіття населення (за методологією МОП) визначається органами державної статистики на підставі обстежень робочої сили. У зв'язку з воєнними діями, у поточному році Державна служба статистики України не має можливості проводити відповідні обстеження. Тому, показники щодо зайнятості та безробіття населення (за методологією МОП) за 2021 рік є останніми опублікованими даними.

Щодо зайнятості населення. За даними Головного управління статистики у Волинській області, кількість зайнятого населення у віці 15-70 років у 2021 році у порівнянні з 2020 роком, скоротилася на 3,9 тис. осіб та становила 360,2 тис. осіб. Рівень зайнятості населення у віці 15-70 років скоротився з 48,9% до 48,5%.

Щодо обсягів безробіття (за методологією МОП). Кількість безробітного населення (за методологією МОП) у віці 15-70 років у 2021 році, у порівнянні з 2020 роком, зросла на 0,5 тис. осіб та становила 52,4 тис. осіб. Рівень безробіття населення (за методологією МОП) у віці 15-70 років зріс з 12,5% до 12,7% робочої сили.

Щодо запланованого масового вивільнення працівників. Протягом січня-серпня 2022 року роботодавцями було подано інформацію про заплановане масове вивільнення 458 працівників, що на 3875 осіб (або на 89%) менше, ніж у січні-серпні 2021 року. Найбільша кількість попереджених про заплановане масове вивільнення у Луцькому міському центрі зайнятості (182 особи), Нововолинській міській філії (139 осіб) та Луцькій районній філії (51 особа).

Із загальної кількості попереджених про масове вивільнення становили працівники сфери державного управління й оборони (29%), сфери охорони здоров'я (22%), у сфері торгівлі та ремонту автотранспортних засобів (14%).

Щодо надання послуг Державною службою зайнятості. Послугами Державної служби зайнятості у Волинській області у січні-серпні 2022 року скористалися 26,2 тис. громадян, які шукали роботу, з них, 19,9 тис. осіб мали статус зареєстрованого безробітного. Допомогу по безробіттю отримували 18,5 тис. осіб.



Ситуація на ринку праці

За сприяння центрів зайнятості працевлаштовано 6909 осіб, зокрема, 4455 зареєстрованих безробітних.

За видами економічної діяльності, найбільше громадян працевлаштовано у сферу торгівлі (23,5%), у переробну промисловість (20,2%) і у сферу сільського, лісового та рибного господарства (18,8%). За професійними групами 20,1% це робітники з обслуговування, експлуатації устаткування та машин, 18% – працівники сфери торгівлі та послуг, робітники з найпростішими професіями – 17,2%.

У січні-серпні 2022 року за сприяння Державної служби зайнятості 972 безробітних проходили професійне навчання. Зокрема, кількість безробітних, які навчалися у центрах професійно-технічної освіти Державної служби зайнятості, становила 447 особи.

До громадських та інших робіт тимчасового характеру залучено 795 осіб. Приклади видів громадських робіт: благоустрій територій, будівельні та ремонтні роботи на об'єктах соціальної сфери, роботи із соціально вразливими верствами населення та інші роботи соціального напрямку.

Станом на 1 вересня 2022 року послуги Державної служби зайнятості у Волинській області отримували 6,5 тис. осіб, які мали статус безробітного, що на 30% менше, ніж на відповідну дату минулого року. Отримували допомогу по безробіттю 5,7 тис. осіб, що на 29% менше, ніж на 1 вересня 2021 року.

За статтю: у загальній кількості зареєстрованих безробітних, чоловіки становили – 2,5 тис. осіб (або 39%), жінки – 4,0 тис. осіб (або 61%).

За віковими групами: 22% зареєстрованих безробітних були у віці до 35 років; 28% – у віці від 35 до 44 років; 29% – у віці від 45 до 55 років; 21% – понад 55 років.

За освітою: 47% зареєстрованих безробітних мали вищу освіту, 33% – професійно-технічну, 20% – загальну середню освіту.



Ситуація на ринку праці

За видами економічної діяльності: серед зареєстрованих безробітних 22,2% раніше були зайняті у державному управлінні й обороні; 18,6% – у торгівлі та ремонті транспортних засобів; 12,3% – у переробній промисловості.

За професійними групами, серед зареєстрованих безробітних переважають працівники:

- робітники з обслуговування устаткування – 23,8% (машиніст (кочегар) котельної, оператор котельні, водій автотранспортних засобів);
- працівники сфери торгівлі та послуг – 16,0% (продавець продовольчих та непродовольчих товарів, кухар, продавець-консультант);
- службовці та керівники – 12,8% (директор підприємства, менеджер (управитель) зі збуту, начальник відділу поштового зв'язку);
- робітники з найпростішими професіями – 12,1% (підсобний робітник, прибиральник службових приміщень, опалювач, сторож).

Станом на 1 вересня 2022 року кількість вакансій, заявлених роботодавцями до Волинської обласної служби зайнятості становила 1641 одиниця, що на 56% менше, ніж на відповідну дату минулого року.

За видами економічної діяльності, більшість вакансій налічується у оптовій та роздрібній торгівлі (37,0%), в освіті (14,5%), на підприємствах переробної промисловості (12,9%), у сфері сільського, лісового та рибного господарства (5,7%).

У професійному розрізі, найбільше вакансій подано для працевлаштування:

- 26,1% робітників з обслуговування, експлуатації устаткування та машин (оператор заправних станцій, водій автотранспортних засобів, водій навантажувача, оператор лінії у виробництві харчової продукції, тракторист, тракторист-машиніст сільськогосподарського виробництва);



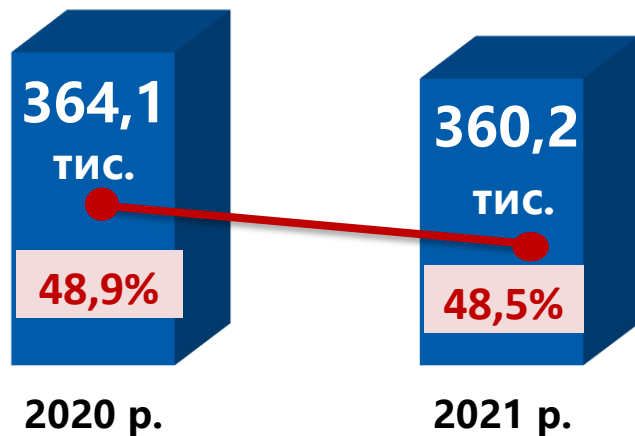
Ситуація на ринку праці

- 15,5% кваліфікованих робітників з інструментом (електрослюсар підземний, гірник очисного забою, швачка, сортувальник у виробництві харчової продукції, пекар);
- 14,8% некваліфікованих робітників (прибиральник службових приміщень, підсобний робітник, кухонний робітник, укладальник-пакувальник);
- 14,1% професіоналів (вчитель закладу загальної середньої освіти, лікар загальної практики – сімейний лікар, інженер, інженер з охорони праці, лікар-стоматолог, вчитель початкових класів);
- 13,2% працівників сфери торгівлі та послуг (кухар, продавець продовольчих товарів, бармен, продавець-консультант, офіціант, перукар (перукар-модельєр));
- 8,4% фахівців (асистент вчителя, бухгалтер, диспетчер, сестра медична (брат медичний), вихователь, майстер виробничого навчання);
- 4,8% службовців, керівників, менеджерів (головний бухгалтер, менеджер (управитель) зі збуту, начальник відділу поштового зв'язку, керівник гуртка);
- 2,7% технічних службовців (касир торговельного залу, адміністратор, листоноша (поштар), офіс-адміністратор);
- 0,4% кваліфіковані працівники сільського господарства (оператор машинного доїння, дояр, птахівник, оператор птахофабрик та механізованих ферм, бджоляр, кінолог).

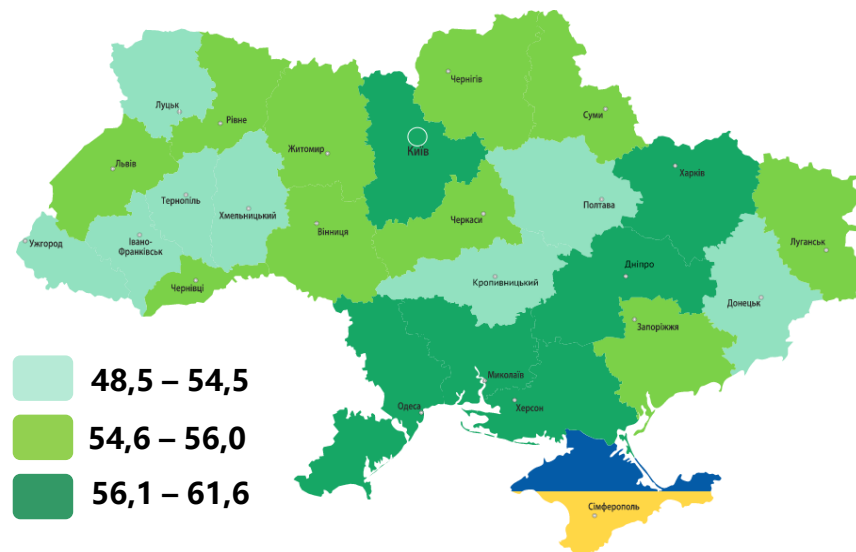
Станом на 1 вересня 2022 року, в середньому по Волинській області, на одне вільне робоче місце претендувало 4 безробітних (на 1 вересня 2021 року – 2 особи).

Найбільша невідповідність попиту на робочу силу та її пропозиції у професійно-кваліфікаційному розрізі спостерігалася серед технічних службовців (11 осіб), службовців та керівників (11 осіб).

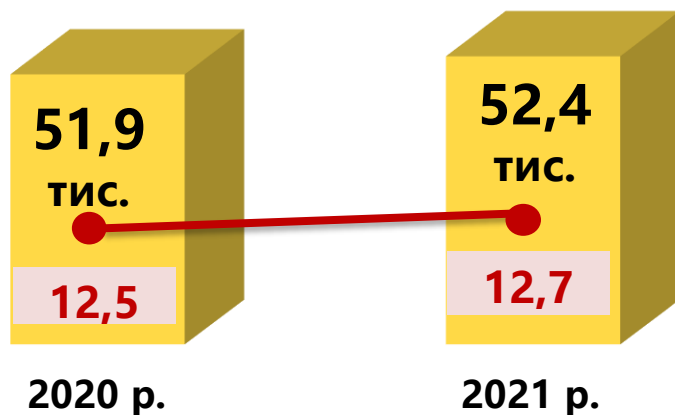
Зайняте населення у віці 15-70 років (чисельність та рівень)



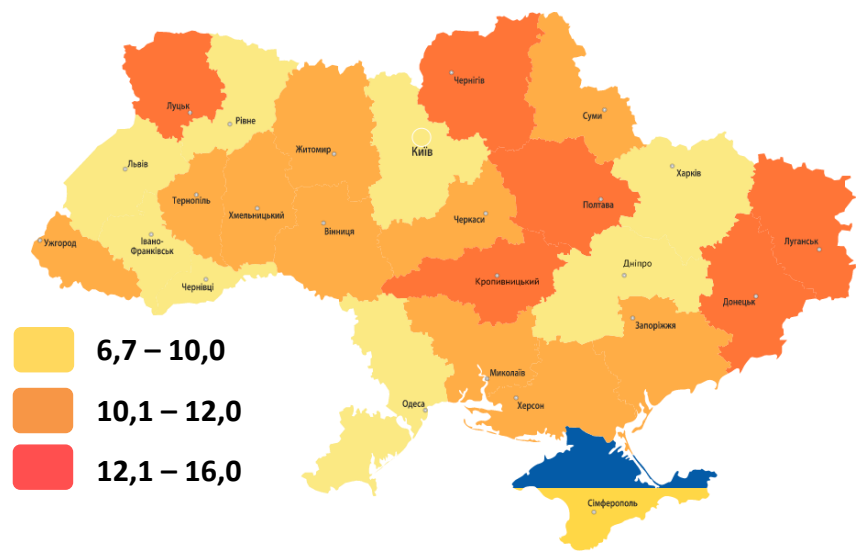
Рівень зайнятості, %



Безробітне населення у віці 15-70 років (чисельність та рівень за МОП)



Рівень безробіття, %



Обсяги запланованого
масового вивільнення працівників
у січні-серпні 2022 року



січень-серпень
2022 рік



458 осіб

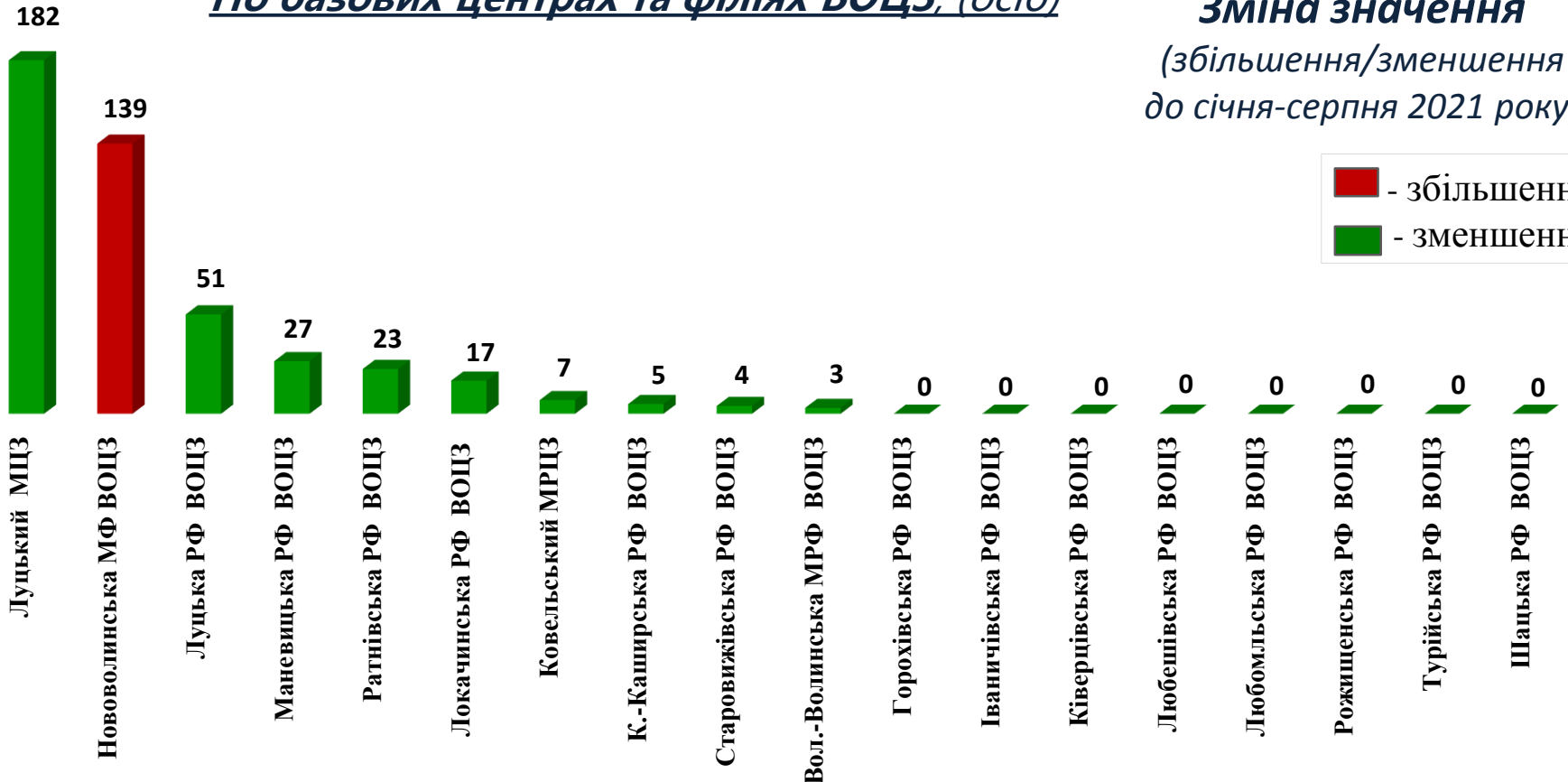
(- 3875 осіб)

січень-серпень
2021 рік



4333 осіб

По базових центрах та філіях ВОЦЗ, (осіб)



Зміна значення

(збільшення/зменшення
до січня-серпня 2021 року)

- збільшення
- зменшення

Кількість осіб, попереджених про заплановане масове вивільнення

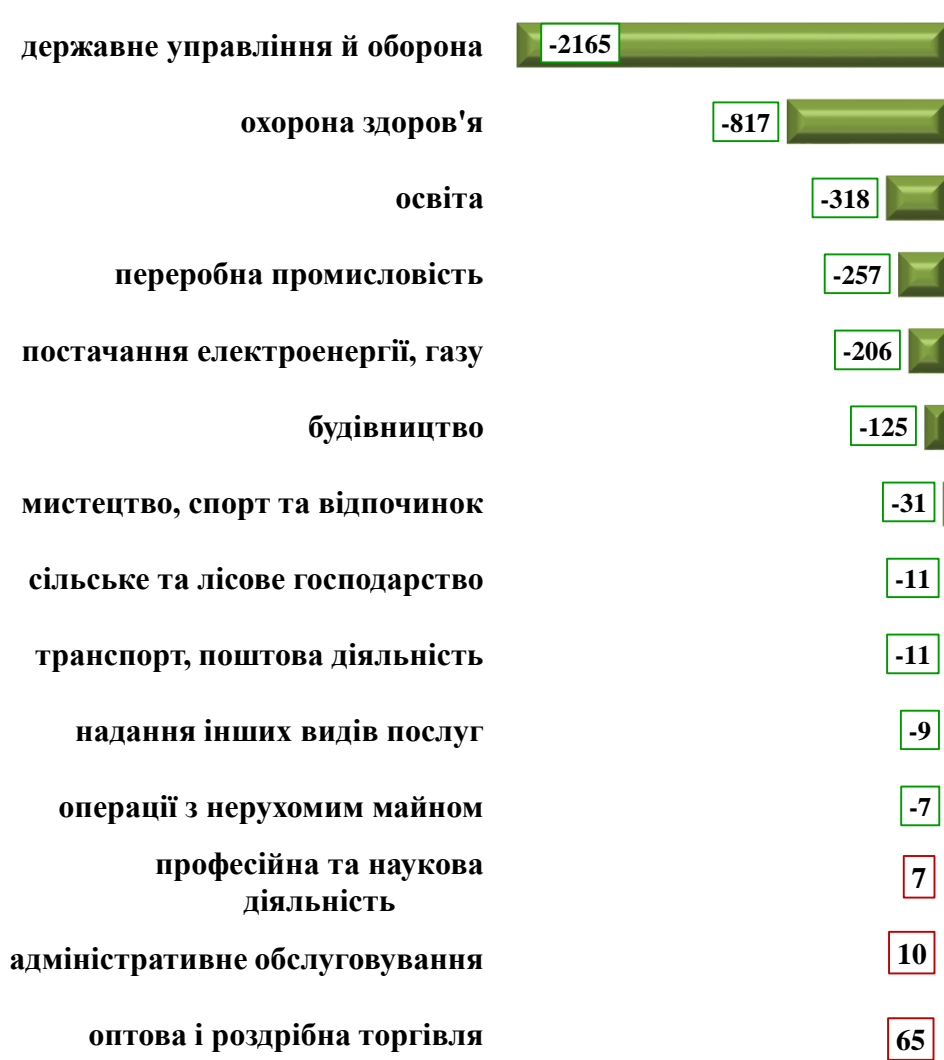
за видами економічної діяльності у січні-серпні 2022 року



Зміна значення

(збільшення/зменшення до січня-серпня 2021 р.)

Кількість осіб



■ Збільшення ■ Зменшення

Кількість осіб, попереджених про
заплановане масове вивільнення
за професійними групами у січні-серпні 2022 року



Зміна значення

(збільшення/зменшення до січня-серпня 2021 р.)

Кількість осіб



Надання послуг Волинською обласною
службою зайнятості
у січні-серпні 2022 року



❖ **Всього отримували послуги**

26,2 тис. осіб

з них, мали статус безробітного

19,9 тис. осіб

❖ **Працевлаштовано**

6,9 тис. осіб

з них, безробітних

4,5 тис. осіб

❖ **Проходили професійне навчання**

972 особи

з них, в ЦПТО

447 осіб

❖ **Брали участь у громадських роботах та інших
роботах тимчасового характеру**

795 осіб

❖ **Отримували допомогу по безробіттю**

18,5 тис. осіб

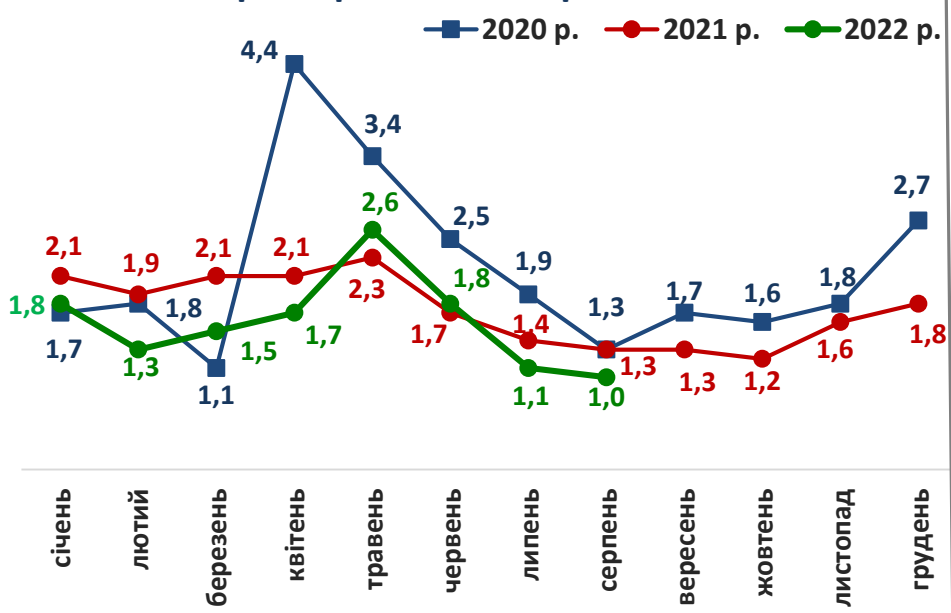
❖ **Кількість роботодавців, які співпрацювали
з центрами зайнятості**

3,3 тис. од.

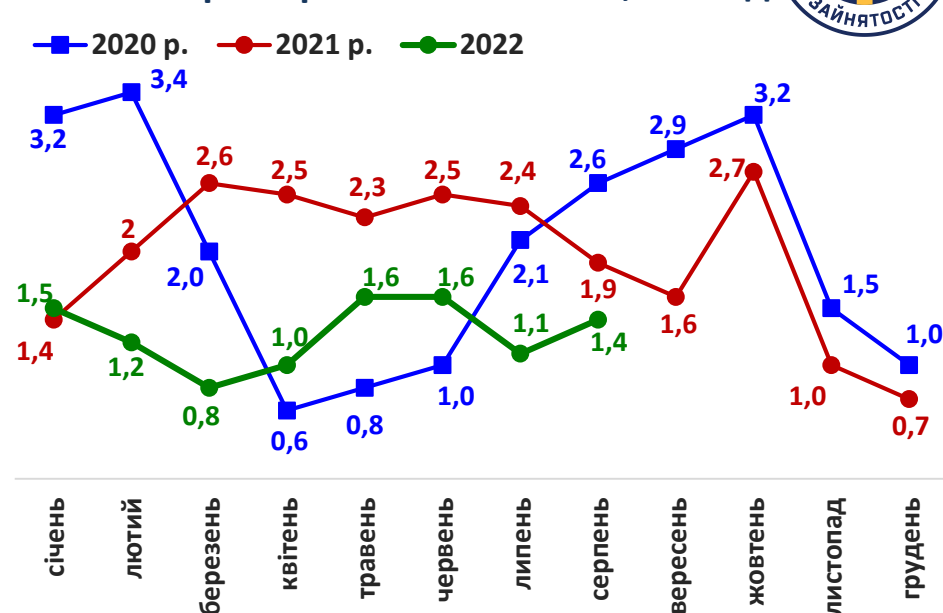
❖ **Кількість вакансій**

11,2 тис. од.

Кількість зареєстрованих безробітних, тис. осіб

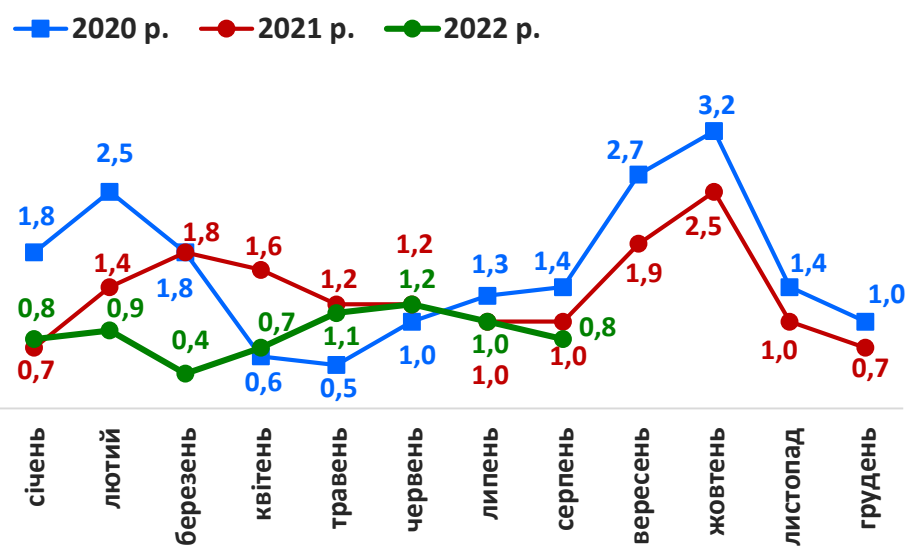


Кількість зареєстрованих вакансій, тис. од.

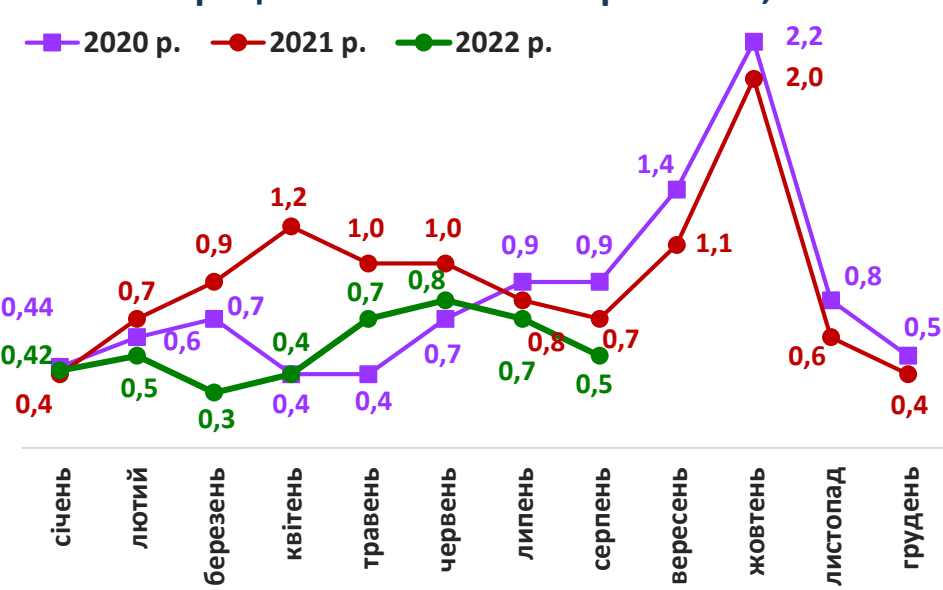


Кількість працевлаштованих осіб, тис. осіб

(включаючи осіб, працевлаштованих до набуття статусу безробітного)



Кількість працевлаштованих безробітних, тис. осіб



Працевлаштування безробітних, (структура, %) у січні-серпні 2022 року



За видами економічної діяльності



За професійними групами





Станом на **1 вересня 2022 року**
(у порівнянні з відповідною датою 2021 року)

Кількість безробітних зареєстрованих в Державній службі зайнятості

6,5
тис. осіб **-30%**

Кількість безробітних, які отримували допомогу

5,7
тис. осіб **-29%**

Кількість вакансій (З-ПН)

1641
од. **-56%**

Кількість безробітних на 1 вакансію

4 особи **+2 особи**



За статтю

61% 39%

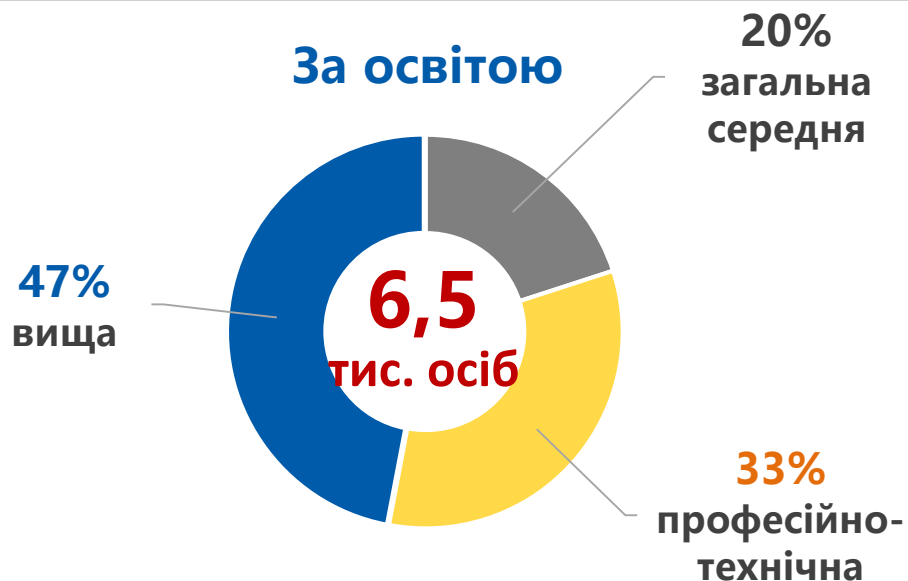
■ жінки ■ чоловіки

За віковими групами

22% 28% 50%

■ до 35 років ■ 35-44 років ■ понад 45 років

За освітою



Особливі категорії

57 особи
(0,9%) учасники АТО

360 осіб
(6%) внутрішньо переміщені особи

569 особи
(9%) особи з інвалідністю

382 осіб
(7%) особи, яким залишилося 10 і менше років до пенсії

153 осіб
(3%) випускники навчальних закладів

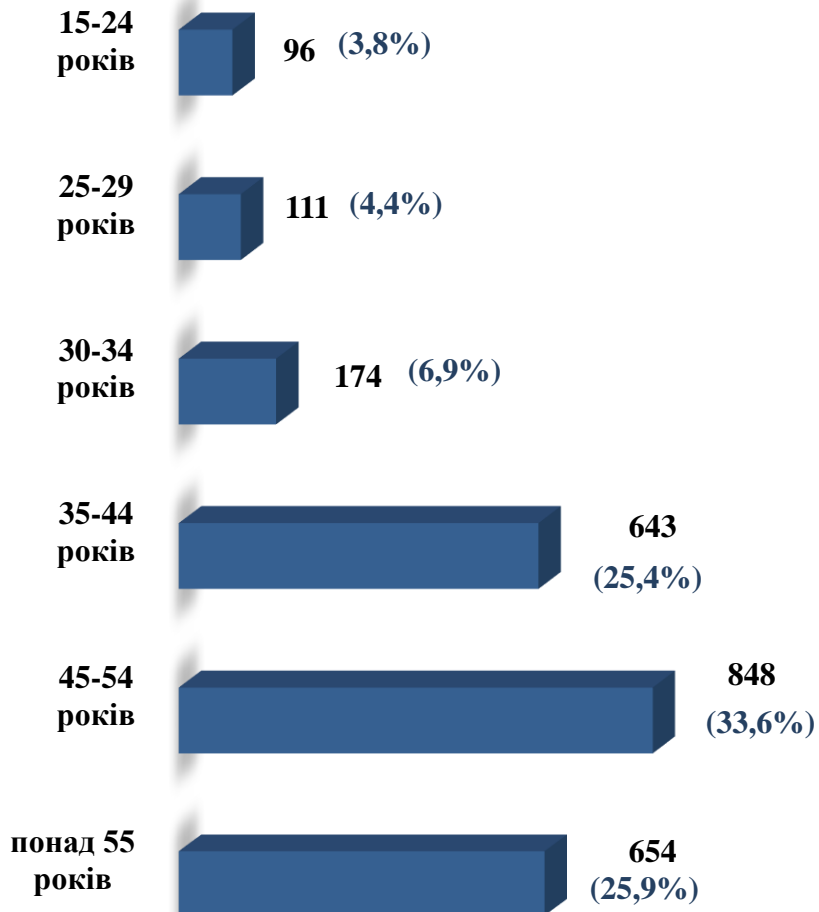
Структура зареєстрованих безробітних,
станом на 1 вересня 2022 року
(за віковими групами)



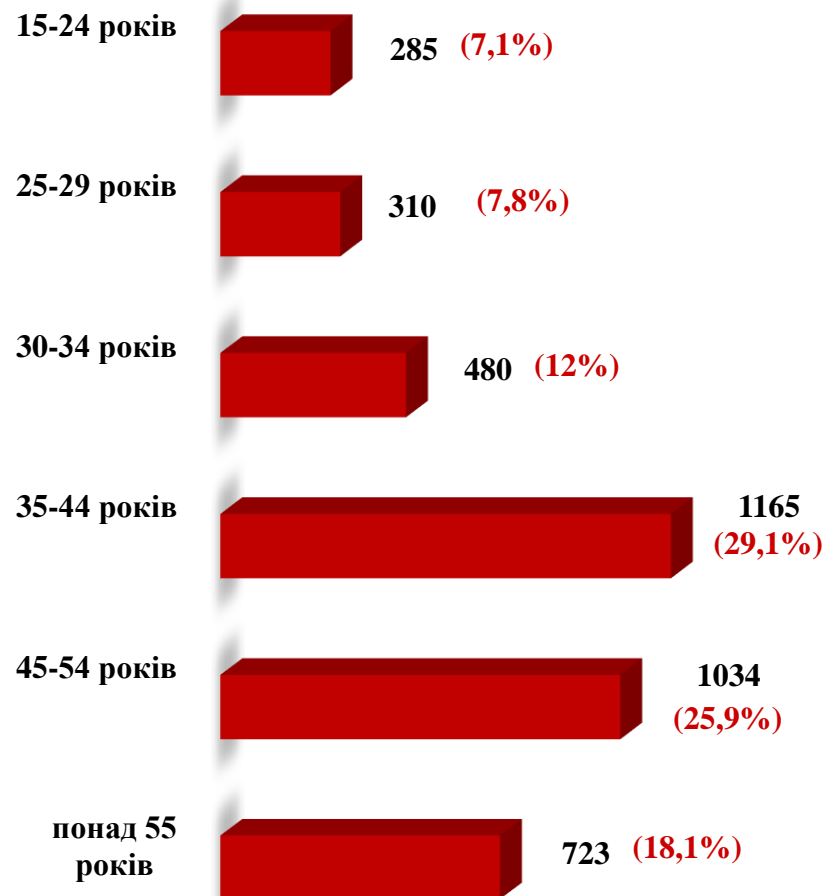
- ЧОЛОВІКИ



- ЖІНКИ



Всього чоловіків: 2 526 осіб



Всього жінок: 3997 осіб

За видами економічної діяльності



За професійними групами



Структура безробітних, які отримували допомогу станом на 1 вересня 2022 року



3,9 тис. осіб (68%)
від заробітної плати
та страхового стажу
(від 1 800 до
9 750 грн)

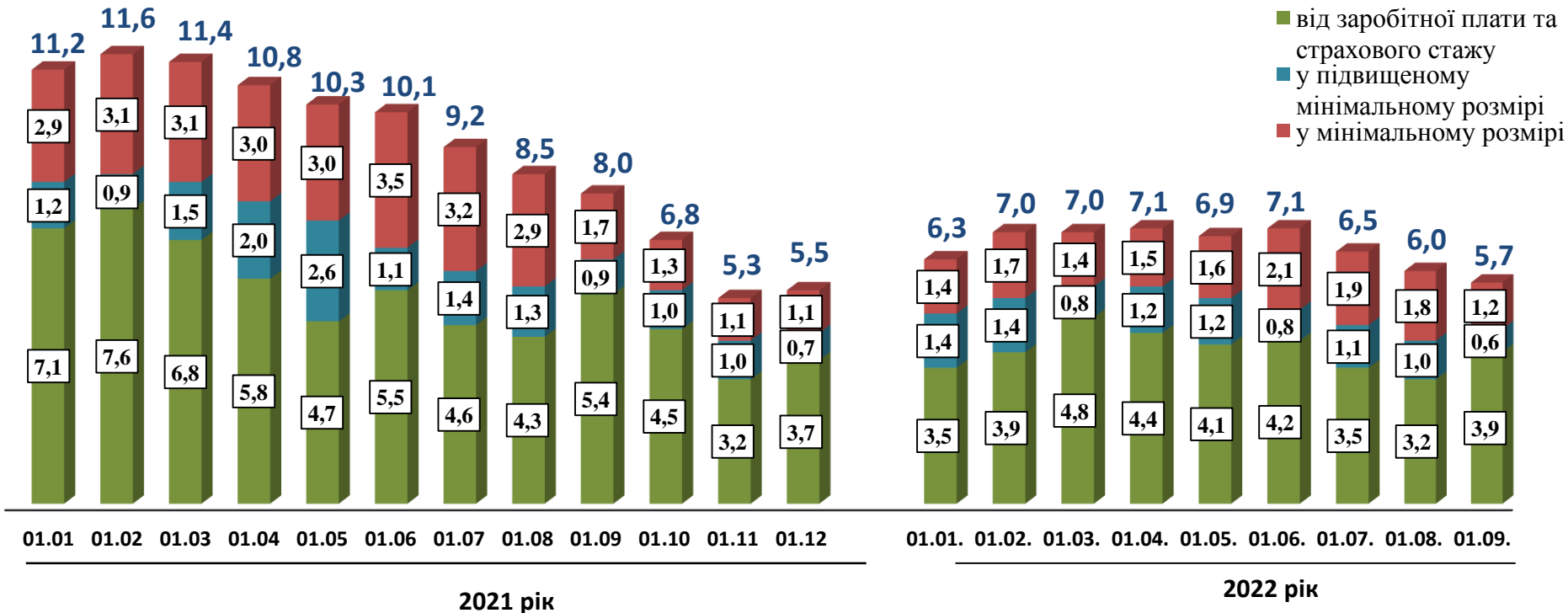


1,2 тис. осіб (21%)
у мінімальному
розмірі
(1 000 грн)

0,6 тис. осіб (11%)
у підвищеному
мінімальному розмірі
(1 800 грн)

**КІЛЬКІСТЬ
БЕЗРОБІТНИХ,
ЯКІ ОТРИМУВАЛИ
ДОПОМОГУ – 5,7 тис. осіб
(зменшення на 28%)**

Кількість безробітних, які отримували допомогу, тис. осіб



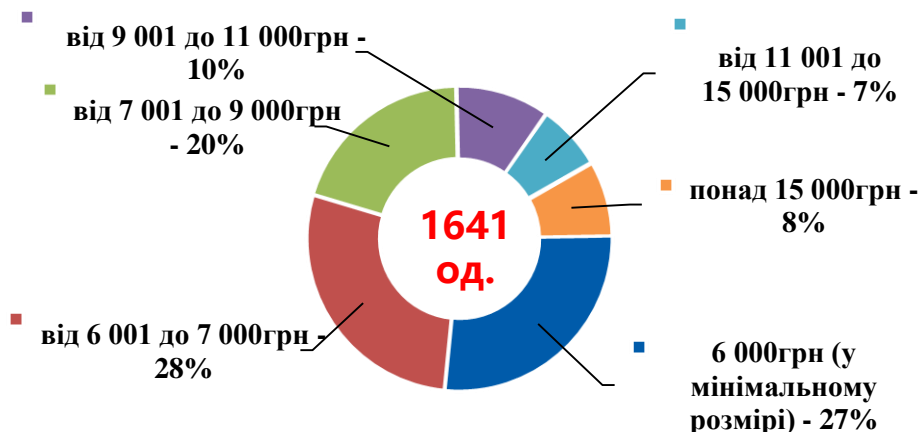
Структура вакансій, зареєстрованих в центрах зайнятості, станом на 1 вересня 2022 року, %



За видами економічної діяльності



За розмірами заробітної плати



За професійними групами





Найбільш популярні професії на ринку праці

Професійні групи	Назва професії
робітники з обслуговування, експлуатації устаткування та машин	<ul style="list-style-type: none">✓ оператор заправних станцій✓ водій автотранспортних засобів✓ водій навантажувача <ul style="list-style-type: none">✓ оператор лінії у виробництві харчової продукції✓ тракторист✓ тракторист-машиніст сільськогосподарського виробництва
кваліфіковані робітники з інструментом	<ul style="list-style-type: none">✓ електрослюсар підземний✓ гірник очисного забою✓ швачка <ul style="list-style-type: none">✓ сортувальник у виробництві харчової продукції✓ пекар
некваліфіковані працівники	<ul style="list-style-type: none">✓ прибиральник службових приміщень✓ підсобний робітник <ul style="list-style-type: none">✓ кухонний робітник✓ укладальник-пакувальник
професіонали	<ul style="list-style-type: none">✓ вчитель закладу загальної середньої✓ лікар загальної практики-сімейний лікар✓ інженер <ul style="list-style-type: none">✓ інженер з охорони праці✓ лікар-стоматолог✓ вчитель початкових класів
працівники сфери торгівлі та послуг	<ul style="list-style-type: none">✓ кухар✓ продавець продовольчих товарів✓ бармен <ul style="list-style-type: none">✓ продавець-консультант✓ офіціант✓ перукар (перукар-модельєр)
фахівці	<ul style="list-style-type: none">✓ асистент вчителя✓ бухгалтер✓ диспетчер <ul style="list-style-type: none">✓ сестра медична (брат медичний)✓ вихователь✓ майстер виробничого навчання
керівники, менеджери	<ul style="list-style-type: none">✓ головний бухгалтер✓ менеджер (управитель) зі збуту <ul style="list-style-type: none">✓ начальник відділу поштового зв'язку✓ керівник гуртка

Заробітна плата у вакансіях
за професійними групами
станом на 1 вересня 2022 року, грн



Волинська область
(у середньому)
8 663 грн

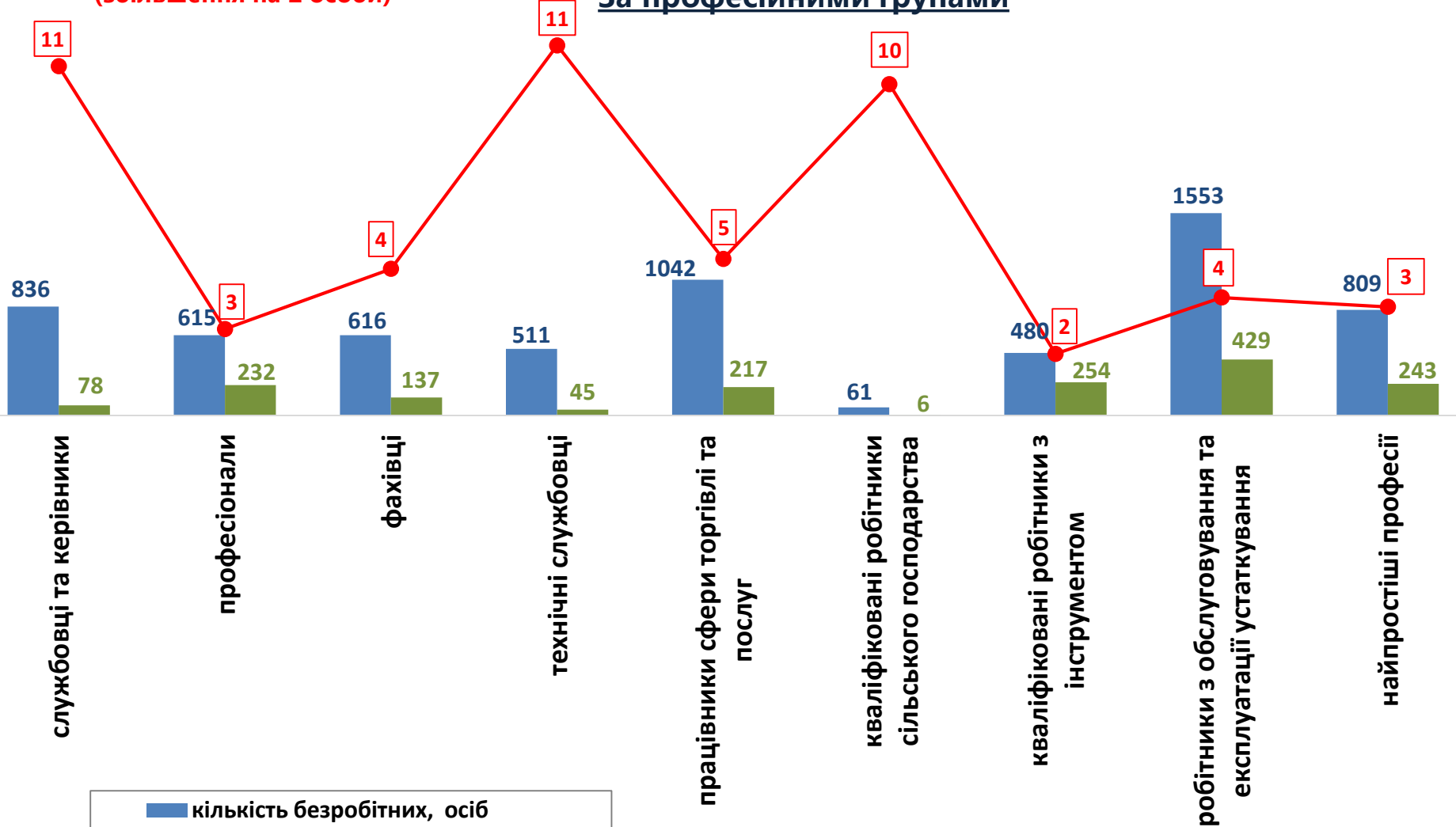


Кількість зареєстрованих безробітних,
кількість вакансій та кількість претендентів
на 1 вакансію, станом на 1 вересня 2022 р.



КІЛЬКІСТЬ БЕЗРОБІТНИХ
НА 1 ВАКАНСІЮ: 4 особи
(збільшення на 2 особи)

За професійними групами



- кількість безробітних, осіб
- кількість вакансій, од.
- навантаження на 1 вакансію, осіб

Кількість зареєстрованих безробітних, кількість вакансій та кількість претендентів на 1 вакансію, станом на 1 вересня 2022 р.



КІЛЬКІСТЬ БЕЗРОБІТНИХ НА 1 ВАКАНСІЮ: 4 особи (збільшення на 2 особи)

За видами економічної діяльності

