



**СИТУАЦІЯ НА РИНКУ ПРАЦІ  
ТА ДІЯЛЬНІСТЬ ДЕРЖАВНОЇ  
СЛУЖБИ ЗАЙНЯТОСТІ  
У ВОЛИНСЬКІЙ ОБЛАСТІ  
У СІЧНІ-ВЕРЕСНІ 2021 РОКУ**

[www.vol.dcz.gov.ua](http://www.vol.dcz.gov.ua)



## Ситуація на ринку праці

**Щодо зайнятості населення.** За даними Головного управління статистики у Волинській області, кількість зайнятого населення у віці 15-70 років за I півріччя 2021 року у порівнянні з I півріччям 2020 року, скоротилася на 4,5 тис. осіб та становила 362,1 тис. осіб. Рівень зайнятості населення у віці 15-70 років скоротився з 49,2% до 48,7%.

**Щодо обсягів безробіття (за методологією МОП).** Кількість безробітного населення (за методологією МОП) у віці 15-70 років за I півріччя 2021 року, у порівнянні з I півріччям 2020 року, зросла на 1 тис. осіб та становила 52,5 тис. осіб. Рівень безробіття населення (за методологією МОП) у віці 15-70 років зріс з 12,3% до 12,7% робочої сили.

**Щодо розміру середньої заробітної плати штатних працівників у серпні 2021 року.**

Середній розмір заробітної плати штатних працівників у Волинській області у серпні 2021 року, порівняно з відповідним місяцем минулого року, збільшився на 23% та становив 11254 гривень.

Серед видів економічної діяльності, найвищою заробітна плата була у державному управлінні (16,8 тис. грн.), фінансовій та страховій діяльності (16,1 тис. грн.) та в сільському, лісовому господарствах (13,1 тис. грн.). Найнижчою – у сфері тимчасового розміщування й організації харчування (8,1 тис. грн.).

За видами промислової діяльності найвища заробітна плата пропонувалася у постачанні електроенергії, газу (14,4 тис. грн.), у переробній промисловості (12,9 тис. грн.), у добувній промисловості та у водопостачанні (11,5 тис. грн.). У середньому по промисловості заробітна плата становила 13 тис. грн.



## Ситуація на ринку праці

**Щодо запланованого масового вивільнення працівників.** Протягом січня-вересня 2021 року роботодавцями було подано інформацію про заплановане масове вивільнення 4430 працівників, що на 1525 осіб (або 52%) більше, ніж у відповідному періоді минулого року. Найбільша кількість попереджених про заплановане масове вивільнення у Луцькому міському центрі зайнятості (1757 ос.), Любомльській (685 ос.), Ратнівській (218 ос.) та Локачинській (195 ос.) районних філіях.

Із загальної кількості попереджених про масове вивільнення становили працівники державного управління й оборони, обов'язкового соціального страхування (52%) та сфери охорони здоров'я та надання соціальної допомоги (22%).

**Щодо надання послуг Державною службою зайнятості.** Послугами Державної служби зайнятості у Волинській області протягом січня-вересня 2021 року скористалися 51,2 тис. громадян, які шукали роботу, з них, 28,6 тис. осіб мали статус зареєстрованого безробітного. Допомогу по безробіттю отримували 26,4 тис осіб.

За сприяння центрів зайнятості працевлаштовано 11815 осіб, зокрема, 7731 зареєстрованих безробітних.

За видами економічної діяльності, найбільше громадян працевлаштовано у сферу торгівлі (24,6%), у переробну промисловість (17%) та у сферу сільського, лісового та рибного господарств (14,5%). За професійними групами 22% працевлаштованих це працівники сфери торгівлі та послуг, 18,1% – робітники з найпростішими професіями, 16,7% – робітники з обслуговування, експлуатації устаткування та машин.

У січні-вересні 2021 року за сприяння Державної служби зайнятості 2086 безробітних проходили професійне навчання. Зокрема, кількість безробітних, які навчалися у центрах професійно-технічної освіти Державної служби зайнятості, становила 1421 особа.

До громадських та інших робіт тимчасового характеру залучено 2594 особи. Приклади видів громадських робіт: благоустрій територій, роботи із соціально вразливими верствами населення та інші роботи соціального напрямку.



## Ситуація на ринку праці

**Станом на 1 жовтня 2021 року** послуги Державної служби зайнятості у Волинській області отримували 23,7 тис. громадян, з них 8,3 тис. осіб мали статус безробітного, що на 36% менше, ніж на відповідну дату минулого року. Отримували допомогу по безробіттю 6,8 тис. осіб.

**За статтю:** у загальній кількості зареєстрованих безробітних, чоловіки становили – 3,5 тис. осіб (або 42%), жінки – 4,8 тис. осіб (або 58%).

**За віковими групами:** 27% зареєстрованих безробітних були у віці до 35 років; 28% – у віці від 35 до 44 років; 27% – у віці від 45 до 55 років; 18% – понад 55 років.

**За освітою:** 53% зареєстрованих безробітних мали вищу освіту, 29% – професійно-технічну, 18% – загальну середню освіту.

За видами економічної діяльності: серед зареєстрованих безробітних 33,7% раніше були зайняті у державному управлінні й обороні; 16,5% – в торгівлі та ремонті транспортних засобів; 11,9% - у переробній промисловості; 6,7% - в охороні здоров'я; 5,1% – у сфері освіти.

За професійними групами, серед зареєстрованих безробітних переважають працівники:

- робітники з обслуговування устаткування – 22,9% (машиніст (кочегар) котельної, оператор котельні, водій, оператор заправних станцій, тракторист);
- службовці та керівники – 16,2% (директор підприємства, головний бухгалтер, менеджер зі збуту);
- працівники сфери торгівлі та послуг – 14,4% (продавець продовольчих та непродовольчих товарів, продавець-консультант, молодша медична сестра);
- професіонали – 11,7% (спеціаліст державної служби, вчитель закладу загальної середньої освіти, економіст, юрист, юрисконсульт, вчитель початкових класів, бібліотекар).



## Ситуація на ринку праці

**Станом на 1 жовтня 2021 року** кількість вакансій, заявлених роботодавцями до Волинської обласної служби зайнятості становила 2,9 тис. одиниць, що на 16% більше, ніж на відповідну дату минулого року.

За видами економічної діяльності, більшість вакансій налічується у оптовій та роздрібній торгівлі (23,1%), на підприємствах переробної промисловості (19,1%) та у сфері транспорту (9,9%).

У професійному розрізі, найбільше вакансій подано для працевлаштування:

- 27,3% робітників з обслуговування, експлуатації устаткування та машин (водій, оператор заправних станцій, машиніст котельні, оператор котельні, токарь, тракторист, машиніст екскаватора);
- 21,3% кваліфікованих робітників з інструментом (електрослюсар підземний, швачка, слюсар з ремонту колісних транспортних засобів, електрогазозварник, штукатур, маляр, слюсар-ремонтник, оглядач-ремонтник вагонів, пекар);

- 16,4% працівників сфери торгівлі та послуг (кухар, продавець продовольчих товарів, офіціант, бармен, продавець непродовольчих товарів, продавець-консультант, поліцейський патрульної служби, перукар(перукар-модельєр), охоронник);
- 11,8% некваліфікованих робітників (підсобний робітник, вантажник, прибиральник службових приміщень, укладальник-пакувальник, комірник, двірник);
- 7,4% професіоналів (спеціаліст державної служби (органи місцевого самоврядування), вчитель закладу загальної середньої освіти, інженер з проектно-кошторисної роботи, інженер-конструктор, лікар ветеринарної медицини, інженер з охорони праці, лікар-педіатр, логіст);
- 5,8% фахівців (бухгалтер, механік, електрик дільниці, сестра медична, майстер виробничого навчання, фітнес-тренер, електрик цеху, експедитор, фахівець, фармацевт);



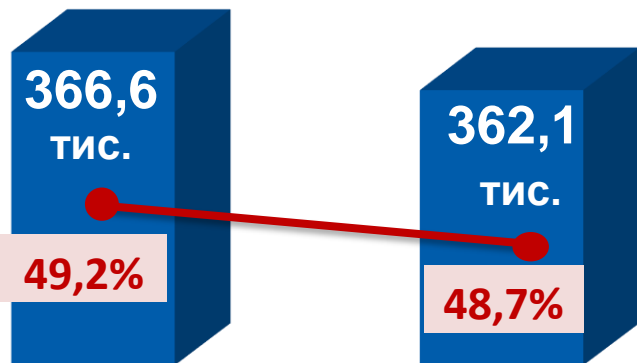
## Ситуація на ринку праці

- 6,5% керівників, менеджерів (начальник відділу поштового зв'язку, менеджер (управитель) із збуту, менеджер (управитель), майстер, виконавець робіт, керівник гуртка, майстер виробництва);
- 2,7% технічних службовців (касир торговельного залу, адміністратор, листоноша (поштар), адміністратор (господар) залу,);
- 0,8% кваліфіковані працівники сільського господарства (птахівник, тваринник, робітник з догляду за тваринами, готувач кормів (тваринництво), дояр, вальник лісу, лісоруб, робітник зеленого будівництва, оператор з машинного доїння, свинар).

**Станом на 1 жовтня 2021 року**, в середньому по Волинській області, на одне вільне робоче місце претендувало 3 безробітних (на 1 жовтня 2020 року – 5 осіб).

Найбільша невідповідність попиту на робочу силу та її пропозиції у професійно-кваліфікаційному розрізі спостерігалася серед службовців і керівників (7 осіб) та технічних службовців (6 осіб).

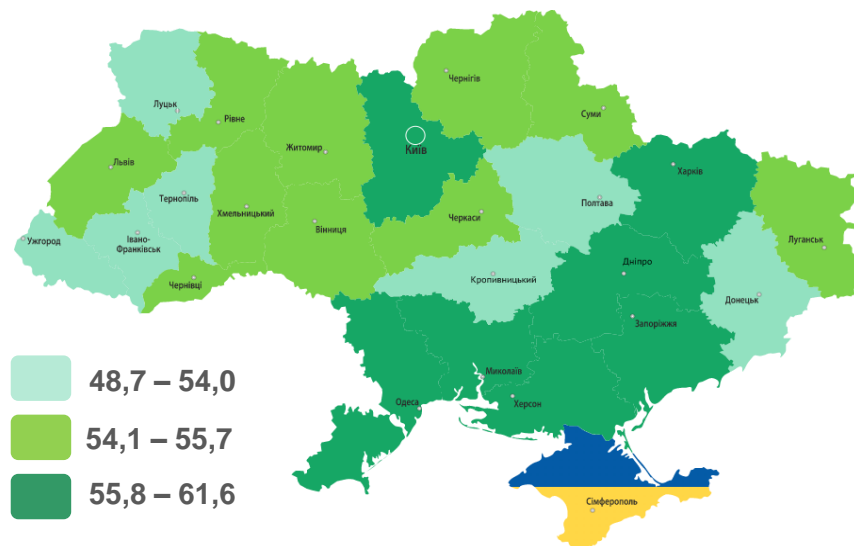
## Зайняте населення у віці 15-70 років (чисельність та рівень)



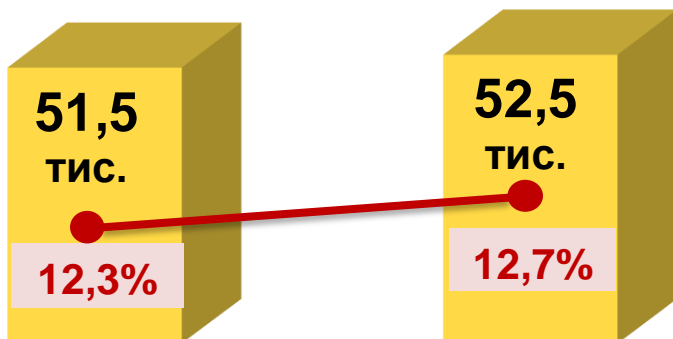
I півріччя 2020р.

I півріччя 2021р.

## Рівень зайнятості, %



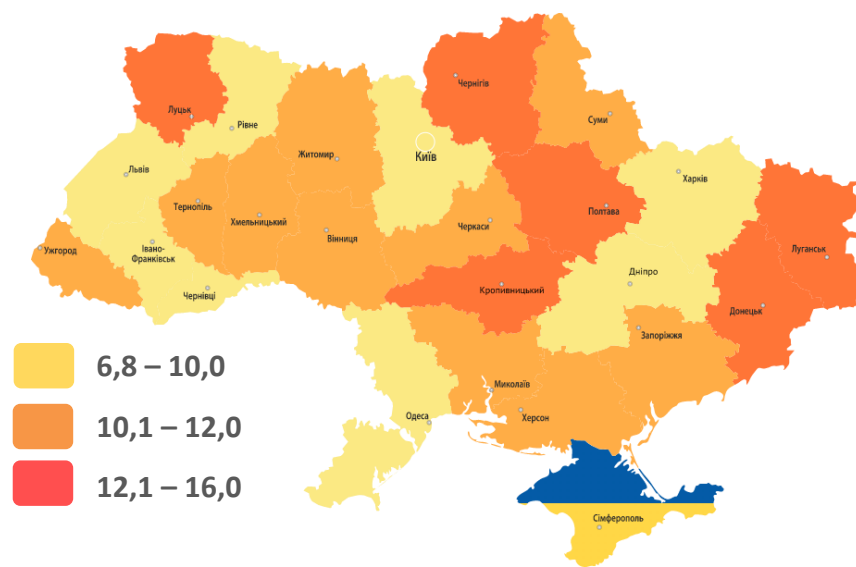
## Безробітне населення у віці 15-70 років (чисельність та рівень за МОП)



I півріччя 2020р.

I півріччя 2021р.

## Рівень безробіття, %

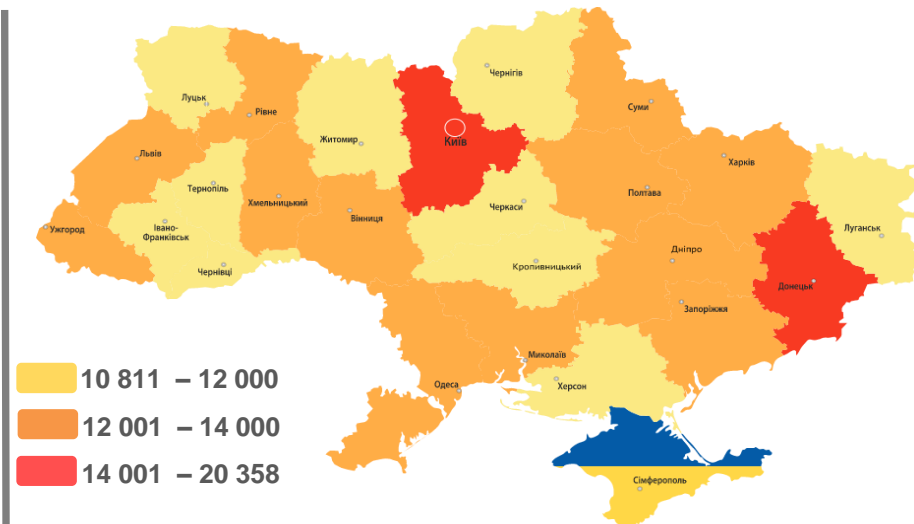


# Заробітна плата штатних працівників, тис. грн. (за даними Державної служби статистики України)



## У серпні 2021 року середній розмір заробітної плати становив – 11,3 тис. грн.

### За регіонами



### За видами економічної діяльності



### За видами промислової діяльності



За результатами державного статистичного спостереження "Обстеження підприємств із питань статистики праці", яким охоплені юридичні особи та відокремлені підрозділи юридичних осіб із кількістю найманих працівників 10 і більше осіб.



# Середньомісячна заробітна плата за статтю та видами економічної діяльності за II квартал 2021 року, (грн)



(за даними Головного управління статистики у Волинській області)



**- Чоловіки**



**- Жінки**



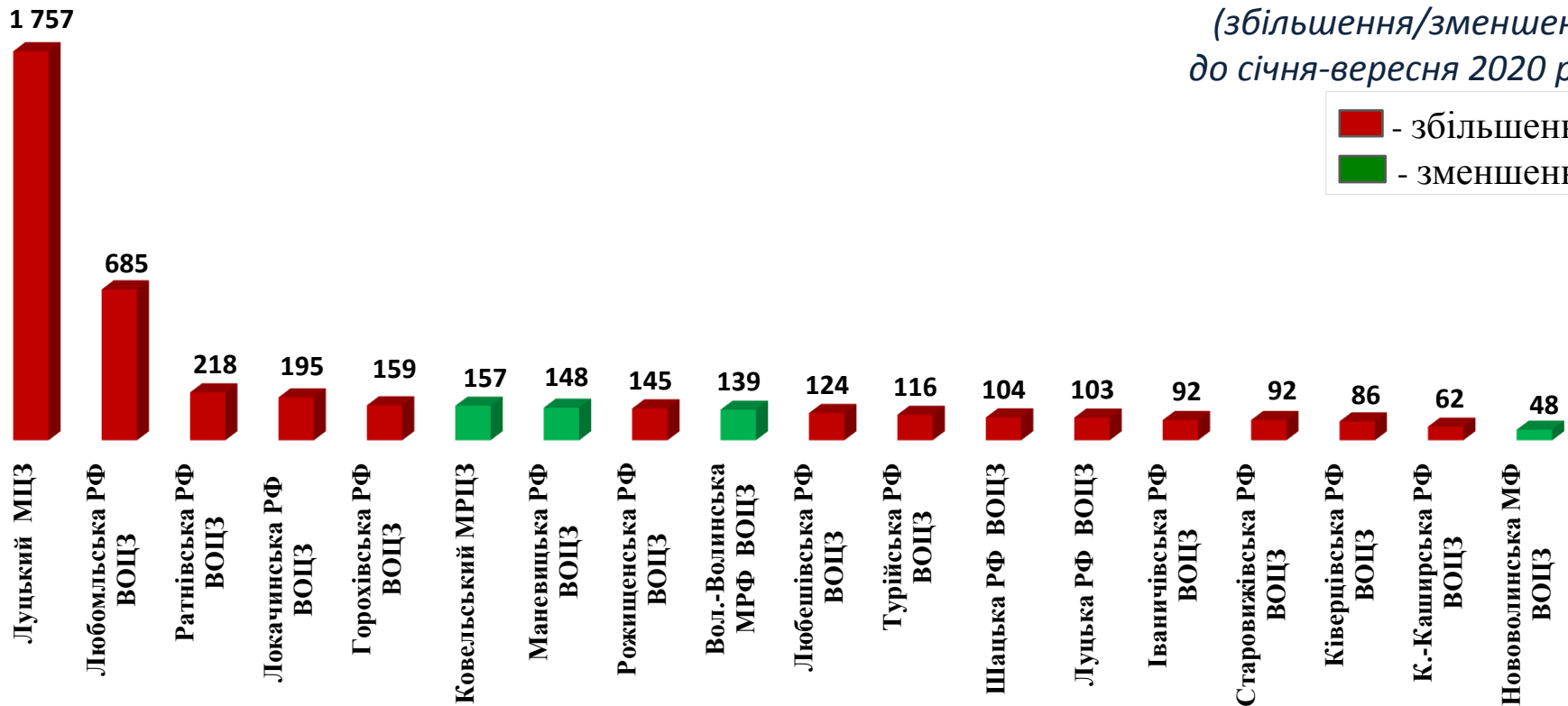
За результатами державного статистичного спостереження "Обстеження підприємств із питань статистики праці", яким охоплені юридичні особи та відокремлені підрозділи юридичних осіб із кількістю найманих працівників 10 і більше осіб.

Обсяги запланованого  
масового вивільнення працівників  
у січні-вересні 2021 року



По базових центрах та філіях ВОЦЗ, (осіб)

**Зміна значення**  
(збільшення/зменшення  
до січня-вересня 2020 року)



■ - збільшення  
■ - зменшення

Кількість осіб, попереджених про  
заплановане масове вивільнення  
за видами економічної діяльності у січні-вересні 2021 року



**Кількість осіб**

**Зміна значення**

(збільшення/зменшення до січня-вересня 2020 р.)



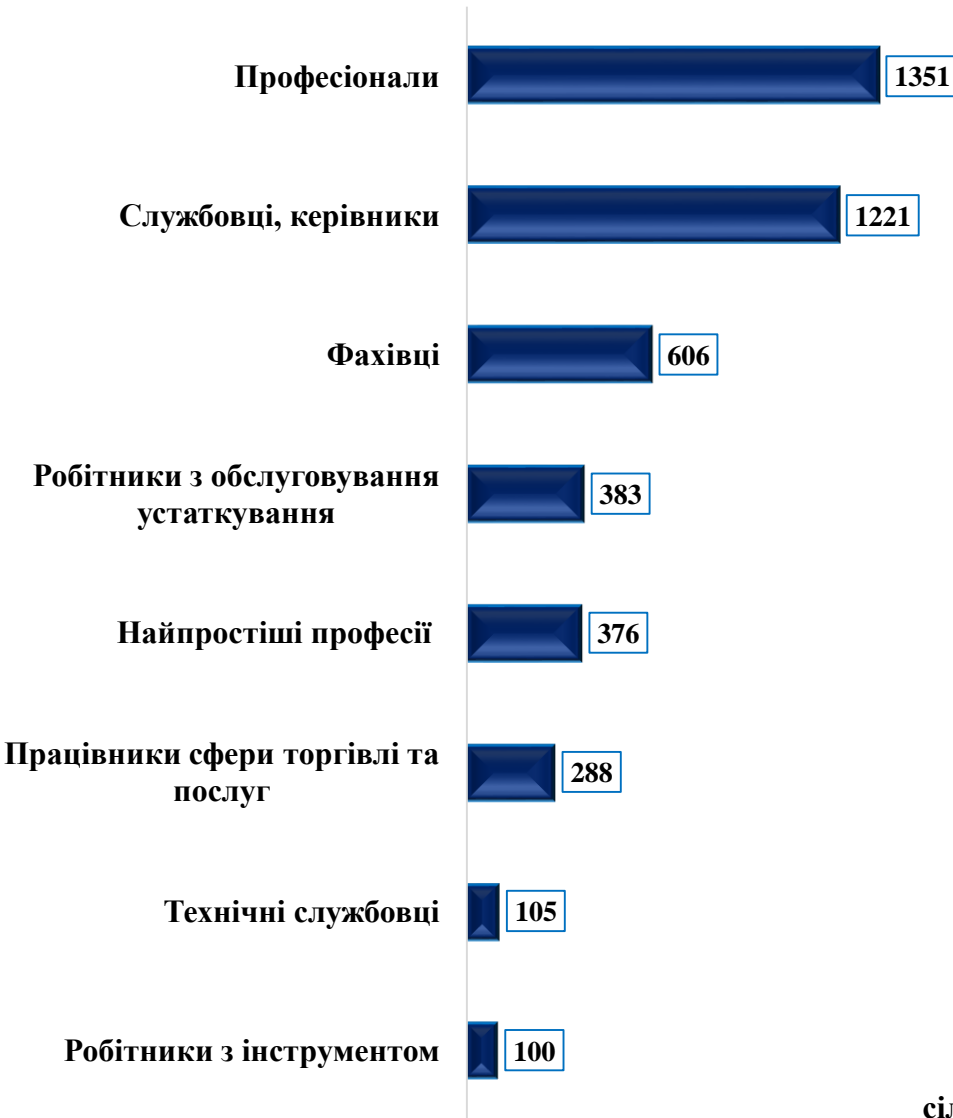
■ Збільшення

■ Зменшення

Кількість осіб, попереджених про заплановане масове вивільнення за професійними групами у січні-вересні 2021 року




**Кількість осіб**



**Зміна значення**

(збільшення/зменшення до січня-вересня 2020 р.)



■ Збільшення  
■ Зменшення

Надання послуг Волинською обласною  
службою зайнятості  
у січні- вересні 2021 року



❖ **Всього отримували послуги**

51,2 тис. осіб

з них, мали статус безробітного

28,6 тис. осіб

❖ **Працевлаштовано**

11,8 тис. осіб

з них, безробітних

7,7 тис. осіб

❖ **Проходили професійне навчання**

2,1 тис. осіб

з них, в ЦПТО

1,4 тис. осіб

❖ **Брали участь у громадських роботах та інших  
роботах тимчасового характеру**

2,6 тис. осіб

❖ **Отримували допомогу по безробіттю**

26,4 тис. осіб

❖ **Кількість роботодавців, які співпрацювали  
з центрами зайнятості**

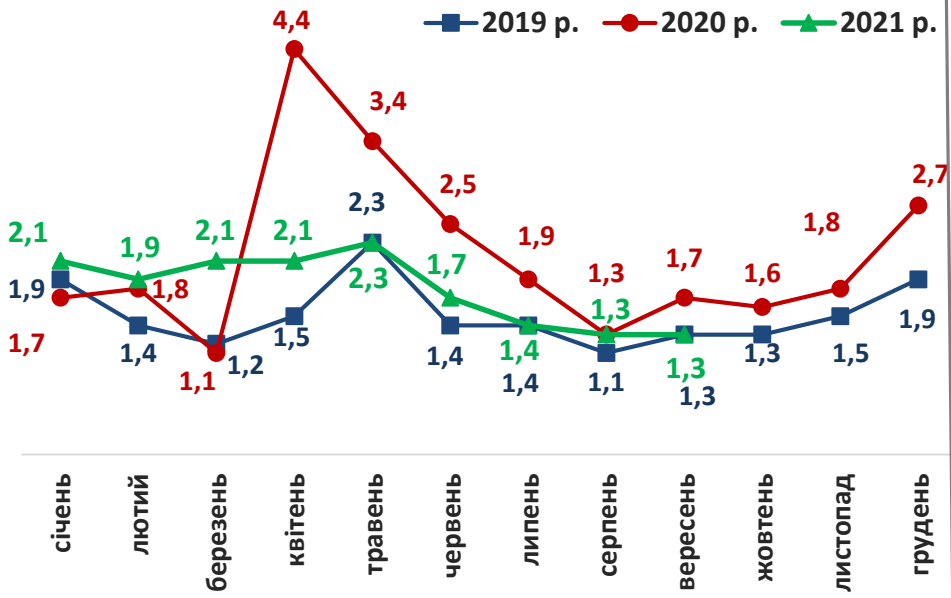
5,2 тис. од.

❖ **Кількість вакансій**

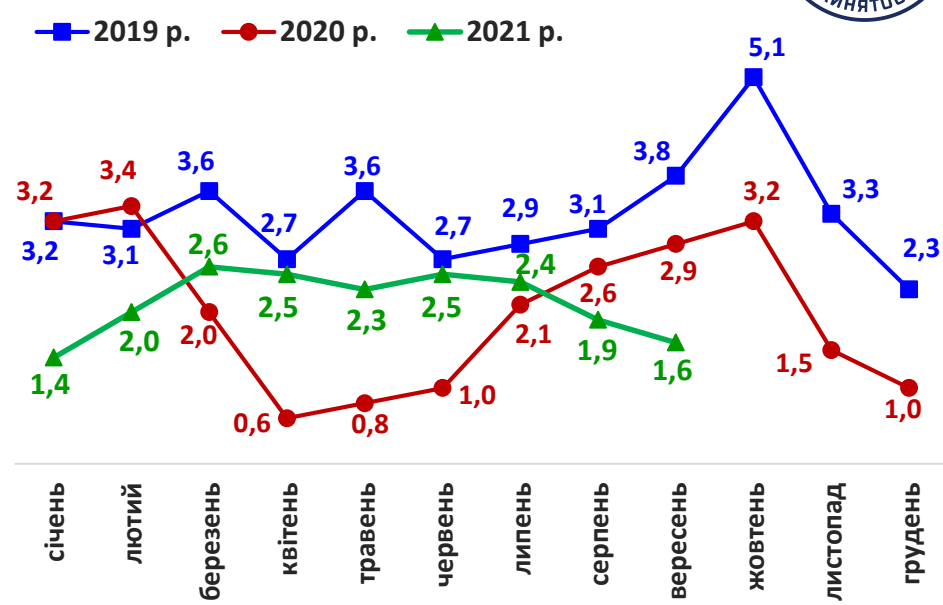
20,5 тис. од.



### Кількість зареєстрованих безробітних, тис. осіб

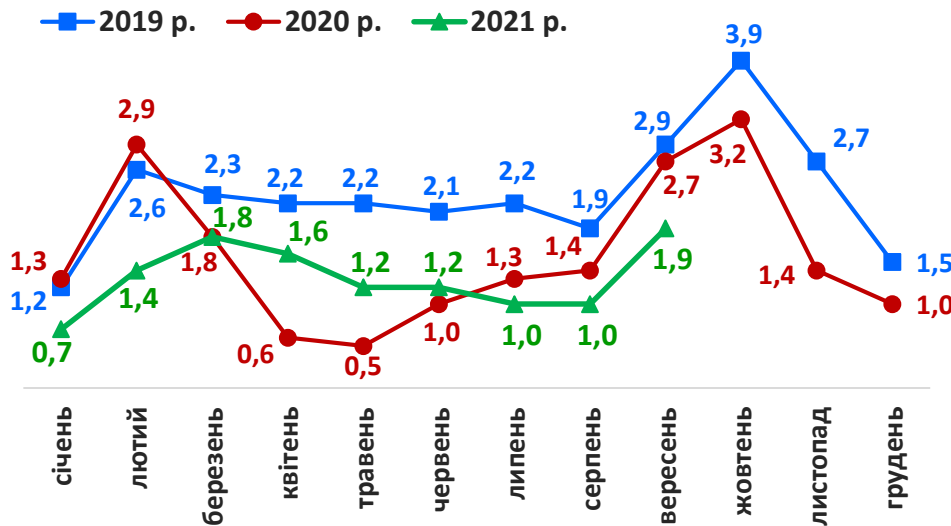


### Кількість зареєстрованих вакансій, тис. од.

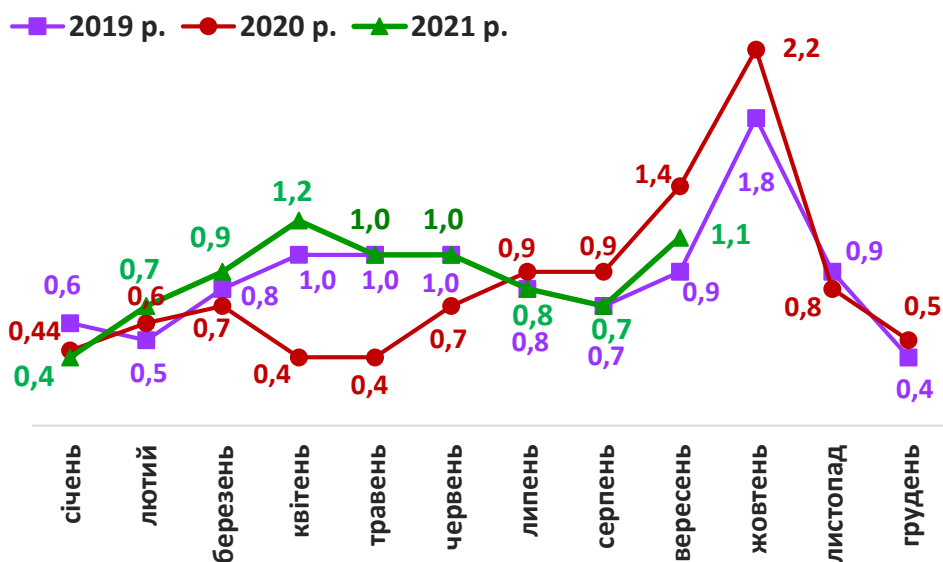


### Кількість працевлаштованих осіб, тис. осіб

(включаючи осіб, працевлаштованих до набуття статусу безробітного)



### Кількість працевлаштованих безробітних, тис. осіб



# Працевлаштування безробітних, (структура, %) у січні-вересні 2021 року



## За видами економічної діяльності



## За професійними групами





Станом на **1 жовтня 2021 року**  
(у порівнянні з відповідною датою 2020 року)

Всього отримували послуги  
Державної служби зайнятості

23,7  
тис. осіб **-20%**

Кількість безробітних  
zareєстрованих в Державній  
службі зайнятості

8,3  
тис. осіб **-36%**

Кількість безробітних, які  
отримували допомогу

6,8  
тис. осіб **-39%**

Кількість вакансій (З-ПН)

2,9  
тис. од. **+16%**

Кількість безробітних  
на 1 вакансію

3 особи **-2**  
особи





## Окремі характеристики зареєстрованих безробітних станом на 1 жовтня 2021 року

### За статтю



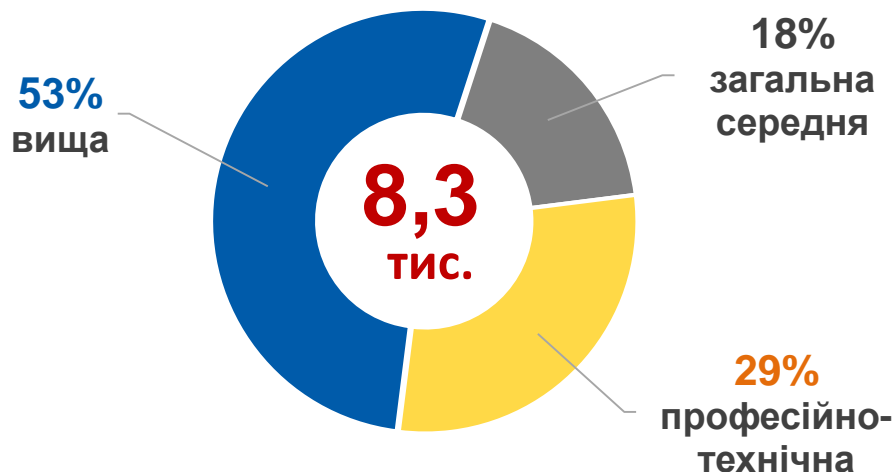
■ жінки ■ чоловіки

### За віковими групами



■ до 35 років ■ 35-44 років ■ понад 45 років

### За освітою



### Особливі категорії

**218 осіб**  
(2,6%) учасники АТО

**12 осіб**  
(0,1%) внутрішньо переміщені особи

**660 осіб**  
(8,0%) особи з інвалідністю

**442 особи**  
(5,3%) особи, яким залишилося 10 і менше років до пенсії

**169 осіб**  
(2%) випускники навчальних закладів

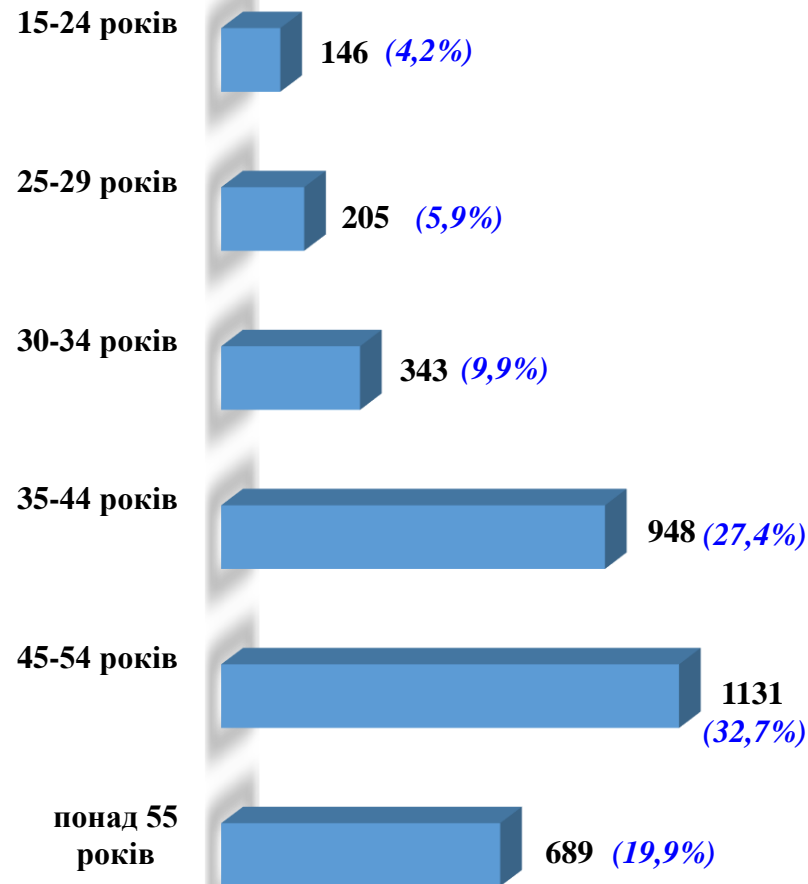
## Структура зареєстрованих безробітних, станом на 1 жовтня 2021 року (за віковими групами)



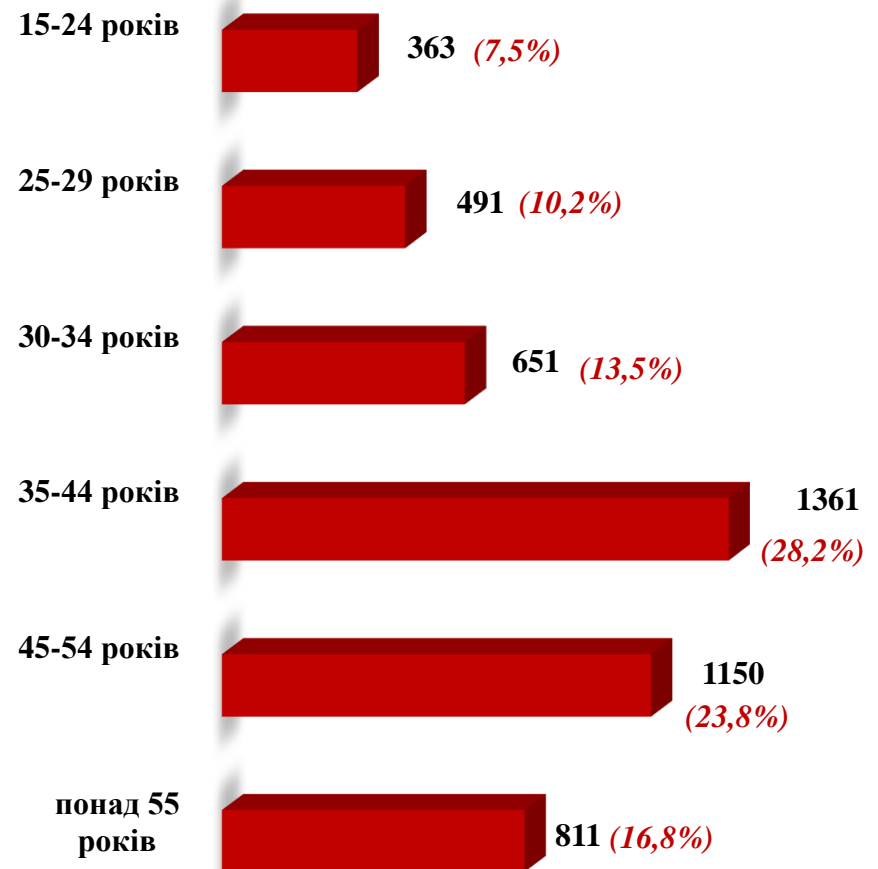
- ЧОЛОВІКИ



- ЖІНКИ



**Всього чоловіків: 3 462 особи**



**Всього жінок: 4 827 осіб**

# Структура безробітних, zareєстрованих у центрах зайнятості, станом на 1 жовтня 2021 року, %



## За видами економічної діяльності



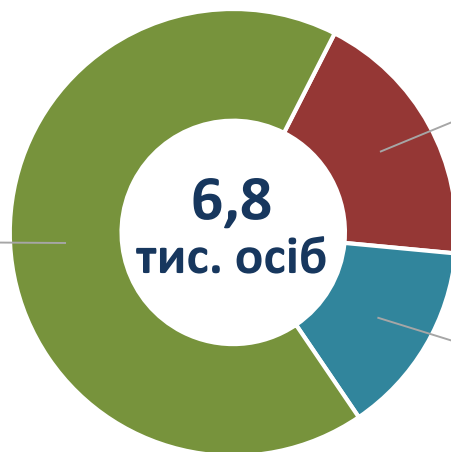
## За професійними групами





## Структура безробітних, які отримували допомогу станом на 1 жовтня 2021 року

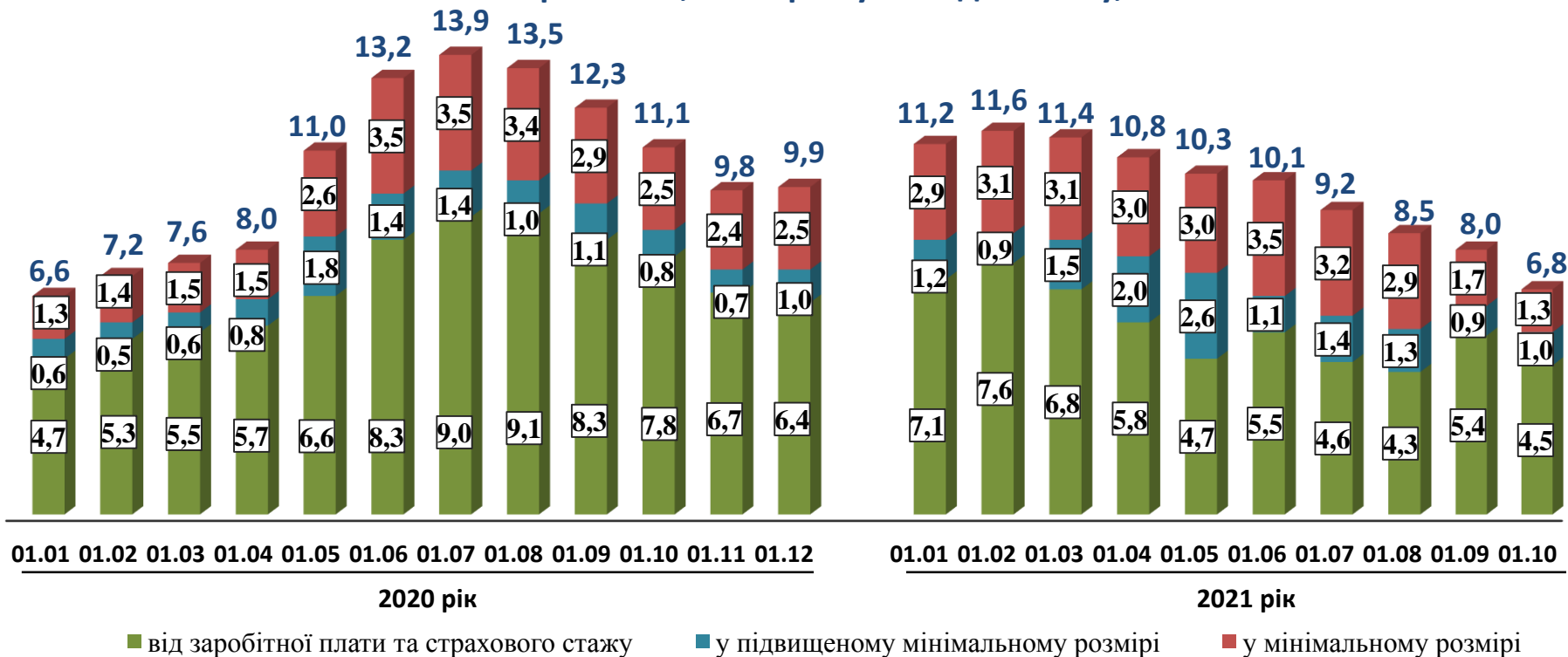
4,5 тис. осіб (67%)  
від заробітної плати та  
страхового стажу  
(від 1 800 до  
9 516 грн.)



1,3 тис. осіб (19%)  
у мінімальному розмірі  
(1 000 грн.)

1,0 тис. осіб (14%)  
у підвищеному  
мінімальному розмірі  
(1 800 грн.)

## Кількість безробітних, які отримували допомогу, тис. осіб



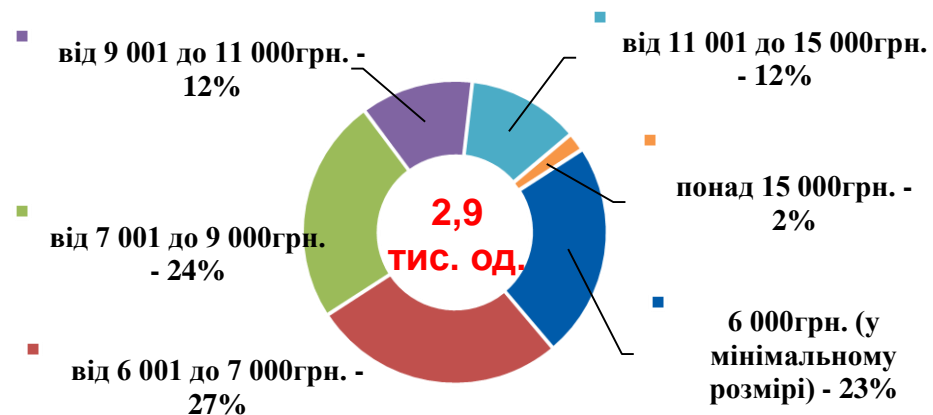
# Найбільш популярні професії на ринку праці



Професійні групи	Назва професії	
<b>робітники з обслуговування, експлуатації устаткування та машин</b>	<ul style="list-style-type: none"> <li>✓ водій автотранспортних засобів</li> <li>✓ оператор заправних станцій</li> <li>✓ машиніст котельні</li> <li>✓ оператор котельні</li> </ul>	<ul style="list-style-type: none"> <li>✓ токар</li> <li>✓ тракторист-машиніст сільсько-лісогосподарського виробництва</li> <li>✓ машиніст екскаватора</li> </ul>
<b>кваліфіковані робітники з інструментом</b>	<ul style="list-style-type: none"> <li>✓ електрослюсар підземний</li> <li>✓ електрогазозварник</li> <li>✓ слюсар з ремонту колісних транспортних засобів</li> <li>✓ швачка</li> <li>✓ верстатник деревообробних верстатів</li> </ul>	<ul style="list-style-type: none"> <li>✓ слюсар-ремонтник</li> <li>✓ електромонтер з ремонту та обслуговування електроустаткування</li> <li>✓ штукатур</li> <li>✓ маляр</li> <li>✓ пекар</li> </ul>
<b>працівники сфери торгівлі та послуг</b>	<ul style="list-style-type: none"> <li>✓ кухар</li> <li>✓ продавець продовольчих товарів</li> <li>✓ офіціант</li> <li>✓ бармен</li> <li>✓ продавець непродовольчих товарів</li> </ul>	<ul style="list-style-type: none"> <li>✓ продавець-консультант</li> <li>✓ поліцейський (інспектор) патрульної</li> <li>✓ перукар (перукар – модельєр)</li> <li>✓ охоронник</li> </ul>
<b>некваліфіковані працівники</b>	<ul style="list-style-type: none"> <li>✓ підсобний робітник</li> <li>✓ вантажник</li> <li>✓ прибиральник службових приміщень</li> <li>✓ укладальник-пакувальник</li> </ul>	<ul style="list-style-type: none"> <li>✓ комірник</li> <li>✓ двірник</li> <li>✓ мийник-прибиральник рухомого складу</li> <li>✓ шпаклювальник</li> <li>✓ кухонний робітник</li> </ul>
<b>професіонали</b>	<ul style="list-style-type: none"> <li>✓ спеціаліст державної служби (місцевого самоврядування)</li> <li>✓ вчитель закладу загальної середньої освіти</li> <li>✓ інженер з проектно-кошторисної роботи</li> <li>✓ інженер-конструктор</li> </ul>	<ul style="list-style-type: none"> <li>✓ лікар ветеринарної медицини</li> <li>✓ інженер з охорони праці</li> <li>✓ лікар-педіатр</li> <li>✓ логіст</li> <li>✓ інженер-електронік</li> </ul>
<b>фахівці</b>	<ul style="list-style-type: none"> <li>✓ бухгалтер</li> <li>✓ механік</li> <li>✓ електрик дільниці</li> <li>✓ сестра медична</li> <li>✓ майстер виробничого навчання</li> </ul>	<ul style="list-style-type: none"> <li>✓ фітнес-тренер</li> <li>✓ електрик цеху</li> <li>✓ експедитор</li> <li>✓ фахівець</li> <li>✓ фармацевт</li> </ul>
<b>керівники, менеджери</b>	<ul style="list-style-type: none"> <li>✓ начальник відділу поштового зв'язку</li> <li>✓ менеджер (управитель) із збуту</li> <li>✓ менеджер (управитель)</li> <li>✓ майстер</li> <li>✓ виконавець робіт</li> </ul>	<ul style="list-style-type: none"> <li>✓ керівник гуртка</li> <li>✓ майстер виробництва</li> <li>✓ директор навчально-виховного закладу</li> <li>✓ менеджер (управитель) з реклами</li> <li>✓ менеджер (управитель) з постачання</li> </ul>

## Структура вакансій, zareєстрованих в центрах зайнятості, станом на 1 жовтня 2021 року, %

### За розмірами заробітної плати



### За видами економічної діяльності



### За професійними групами



**Заробітна плата у вакансіях  
за професійними групами  
станом на 1 жовтня 2021 року, грн.**



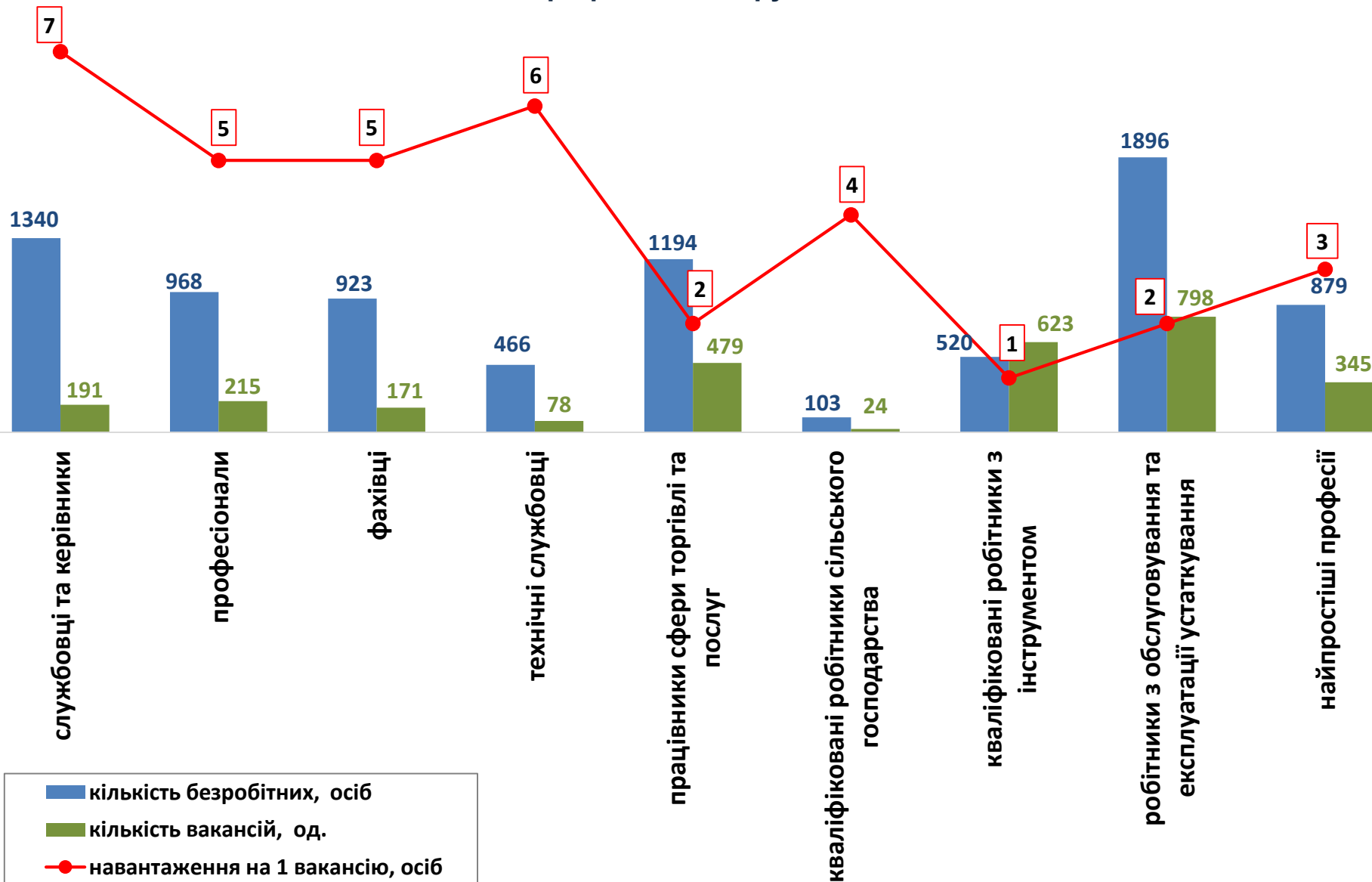
**Волинська область  
(у середньому)  
8 284 грн.**



Кількість зареєстрованих безробітних,  
кількість вакансій та кількість претендентів  
на 1 вакансію, станом на 1 жовтня 2021 р.



За професійними групами

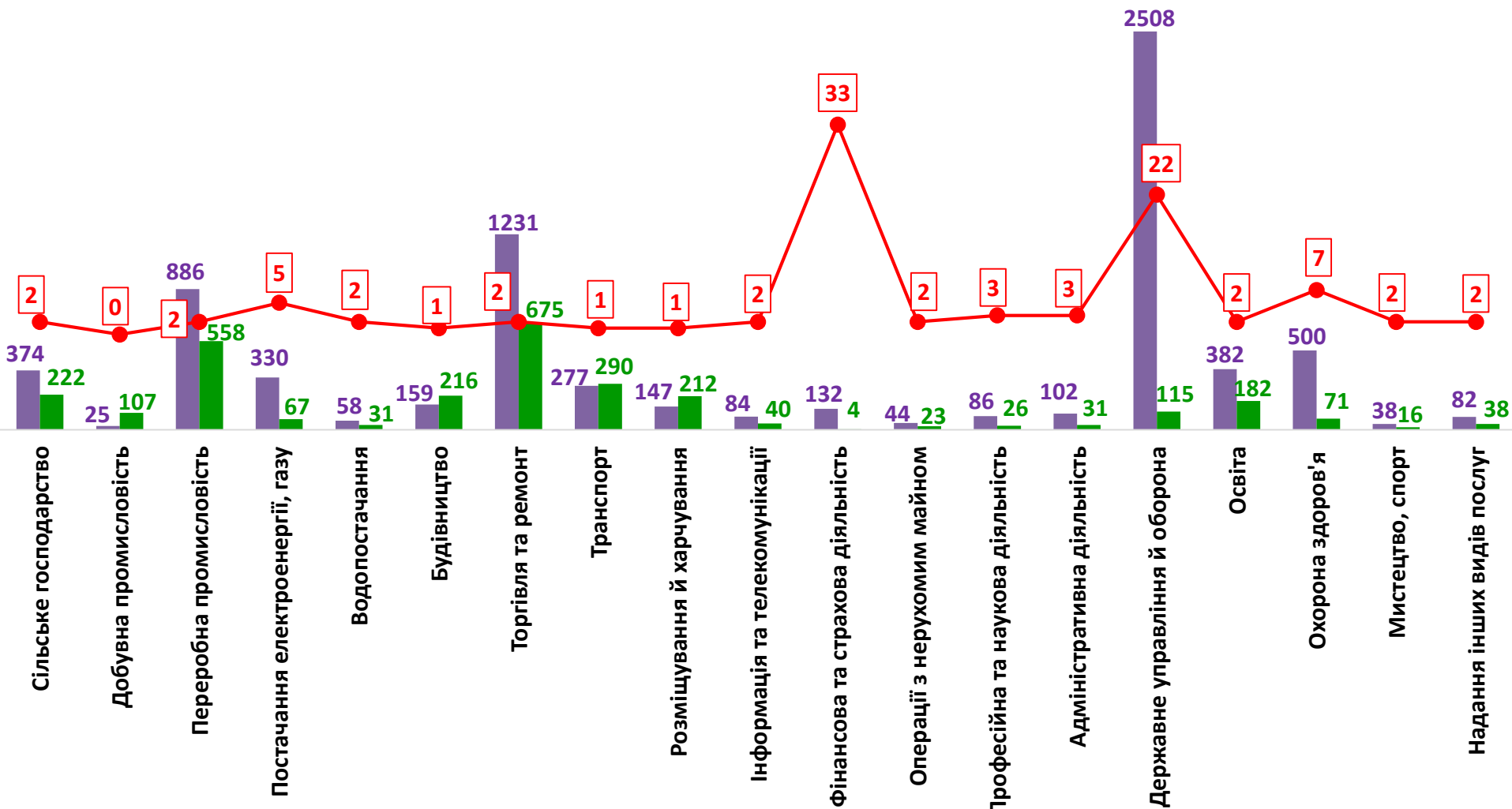




# Кількість зареєстрованих безробітних, кількість вакансій та кількість претендентів на 1 вакансію, станом на 1 жовтня 2021 р.



## За видами економічної діяльності



■ кількість безробітних, осіб  
■ кількість вакансій, од.  
● навантаження на 1 вакансію, осіб