



**СИТУАЦІЯ НА РИНКУ ПРАЦІ
ТА ДІЯЛЬНІСТЬ ДЕРЖАВНОЇ
СЛУЖБИ ЗАЙНЯТОСТІ
У ВОЛИНСЬКІЙ ОБЛАСТІ
У СІЧНІ-ВЕРЕСНІ 2022 РОКУ**

www.vol.dcz.gov.ua



Ситуація на ринку праці

Інформація про зайнятість та безробіття населення (за методологією МОП) визначається органами державної статистики на підставі обстежень робочої сили. У зв'язку з воєнними діями, у поточному році Державна служба статистики України не має можливості проводити відповідні обстеження. Тому, показники щодо зайнятості та безробіття населення (за методологією МОП) за 2021 рік є останніми опублікованими даними.

Щодо зайнятості населення. За даними Головного управління статистики у Волинській області, кількість зайнятого населення у віці 15-70 років у 2021 році у порівнянні з 2020 роком, скоротилася на 3,9 тис. осіб та становила 360,2 тис. осіб. Рівень зайнятості населення у віці 15-70 років скоротився з 48,9% до 48,5%.

Щодо обсягів безробіття (за методологією МОП). Кількість безробітного населення (за методологією МОП) у віці 15-70 років у 2021 році, у порівнянні з 2020 роком, зросла на 0,5 тис. осіб та становила 52,4 тис. осіб. Рівень безробіття населення (за методологією МОП) у віці 15-70 років зріс з 12,5% до 12,7% робочої сили.

Щодо запланованого масового вивільнення працівників. Протягом січня-вересня 2022 року роботодавцями було подано інформацію про заплановане масове вивільнення 483 працівників, що на 3972 особи (або на 89%) менше, ніж у січні-вересні 2021 року. Найбільша кількість попереджених про заплановане масове вивільнення у Луцькому міському центрі зайнятості (188 осіб), Нововолинській міській філії (139 осіб) та Луцькій районній філії (51 особа).

Із загальної кількості попереджених про масове вивільнення становили працівники сфери державного управління й оборони (27%), сфери охорони здоров'я (25%), у сфері торгівлі та ремонту автотранспортних засобів (15%).

Щодо надання послуг Державною службою зайнятості. Послугами Державної служби зайнятості у Волинській області у січні-вересні 2022 року скористалися 27,9 тис. громадян, які шукали роботу, з них, 21 тис. осіб мали статус зареєстрованого безробітного. Допомогу по безробіттю отримували 19,6 тис. осіб.



Ситуація на ринку праці

За сприяння центрів зайнятості працевлаштовано 7981 особа, зокрема, 5189 зареєстрованих безробітних.

За видами економічної діяльності, найбільше громадян працевлаштовано у сферу торгівлі (22,7%), у переробну промисловість (20,3%) та у сферу сільського, лісового та рибного господарства (17,5%). За професійними групами 19,1% це робітники з обслуговування, експлуатації устаткування та машин, 18,7% – робітники з найпростішими професіями, 17,9% – працівники сфери торгівлі та послуг.

У січні-вересні 2022 року за сприяння Державної служби зайнятості 1761 безробітна особа проходили професійне навчання. Зокрема, кількість безробітних, які навчалися у центрах професійно-технічної освіти Державної служби зайнятості, становила 1206 осіб.

До громадських та інших робіт тимчасового характеру залучено 883 особи. Приклади видів громадських робіт: благоустрій територій, роботи із соціально вразливими верствами населення та інші роботи соціального напрямку.

Станом на 1 жовтня 2022 року послуги Державної служби зайнятості у Волинській області отримували 6,1 тис. осіб, які мали статус безробітного, що на 26% менше, ніж на відповідну дату минулого року. Отримували допомогу по безробіттю 5,3 тис. осіб, що на 22% менше, ніж на 1 жовтня 2021 року.

За статтю: у загальній кількості зареєстрованих безробітних, чоловіки становили – 2,4 тис. осіб (або 39%), жінки – 3,7 тис. осіб (або 61%).

За віковими групами: 22% зареєстрованих безробітних були у віці до 35 років; 28% – у віці від 35 до 44 років; 29% – у віці від 45 до 55 років; 21% – понад 55 років.

За освітою: 47% зареєстрованих безробітних мали вищу освіту, 34% – професійно-технічну, 19% – загальну середню освіту.



Ситуація на ринку праці

За видами економічної діяльності: серед зареєстрованих безробітних 23,1% раніше були зайняті у державному управлінні й обороні; 18,4% – у торгівлі та ремонті транспортних засобів; 13% – у переробній промисловості.

За професійними групами, серед зареєстрованих безробітних переважають працівники:

- робітники з обслуговування устаткування – 25% (машиніст (кочегар) котельної, оператор котельні, водій автотранспортних засобів);
- працівники сфери торгівлі та послуг – 15,5% (продавець продовольчих та непродовольчих товарів, кухар, продавець-консультант, охоронник);
- службовці та керівники – 12,8% (директор підприємства, менеджер (управитель) зі збуту, начальник відділу поштового зв'язку);
- робітники з найпростішими професіями – 12% (підсобний робітник, прибиральник службових приміщень, опалювач, укладальник-пакувальник).

Станом на 1 жовтня 2022 року кількість вакансій, заявлених роботодавцями до Волинської обласної служби зайнятості становила 1519 одиниць, що на 48% менше, ніж на відповідну дату минулого року.

За видами економічної діяльності, більшість вакансій налічується у оптовій та роздрібній торгівлі (40,5%), на підприємствах переробної промисловості (14,8%), у сфері освіти (7,5%), у сфері сільського та лісового господарства (5,6%).

У професійному розрізі, найбільше вакансій подано для працевлаштування:

- 32,3% робітників з обслуговування, експлуатації устаткування та машин (оператор заправних станцій, водій автотранспортних засобів, машиніст (кочегар) котельної, оператор котельні);



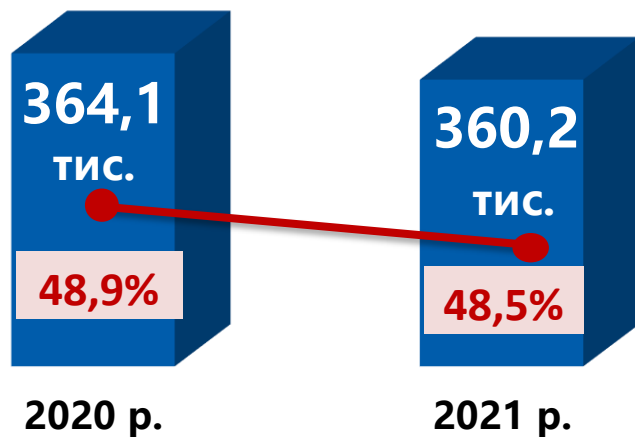
Ситуація на ринку праці

- 16,7% кваліфікованих робітників з інструментом (електрослюсар підземний, гірник очисного забою, швачка, слюсар з ремонту колісних транспортних засобів, пекар);
- 13,9% некваліфікованих робітників (прибиральник службових приміщень, підсобний робітник, вантажник);
- 12,5% працівників сфери торгівлі та послуг (кухар, продавець продовольчих товарів, продавець-консультант, продавець непродовольчих товарів);
- 8,5% професіоналів (вчитель закладу загальної середньої освіти, лікар загальної практики – сімейний лікар, лікар-терапевт, логіст);
- 6,5% фахівців (бухгалтер, сестра медична (брат медичний), електрик дільниці, сестра медична (брат медичний) зі стоматології);
- 5,2% службовців, керівників, менеджерів (головний бухгалтер, керівник гуртка, менеджер (управитель) зі збуту, начальник відділу поштового зв'язку, менеджер (управитель));
- 3,9% технічних службовців (касир торговельного залу, адміністратор, листоноша (поштар));
- 0,5% кваліфіковані працівники сільського господарства (оператор машинного доіння, робітник зеленого будівництва, дояр, птахівник)

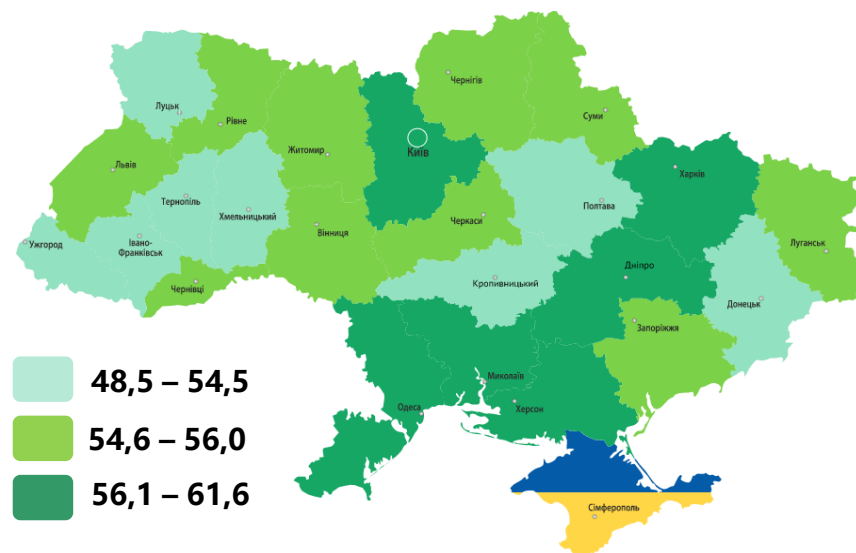
Станом на 1 жовтня 2022 року, в середньому по Волинській області, на одне вільне робоче місце претендувало 4 безробітних (на 1 жовтня 2021 року – 3 особи).

Найбільша невідповідність попиту на робочу силу та її пропозиції у професійно-кваліфікаційному розрізі спостерігалася серед службовців та керівників (10 осіб), технічних службовців (8 осіб) та кваліфікованих робітників сільського господарства (8 осіб).

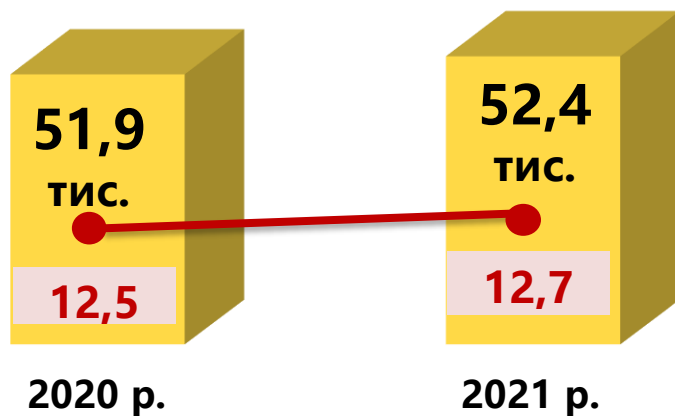
Зайняте населення у віці 15-70 років (чисельність та рівень)



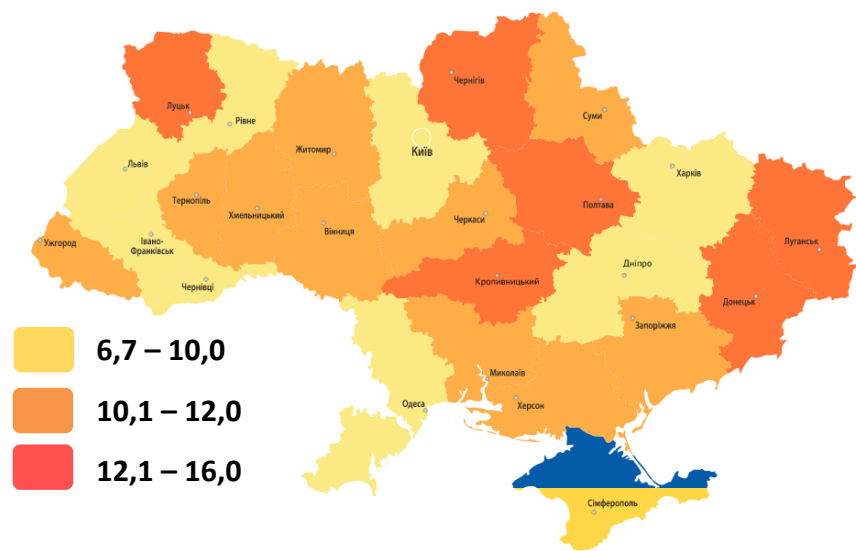
Рівень зайнятості, %



Безробітне населення у віці 15-70 років (чисельність та рівень за МОП)



Рівень безробіття, %



Обсяги запланованого
масового вивільнення працівників
у січні-вересні 2022 року



(- 3947 осіб)

січень-вересень
2022 рік



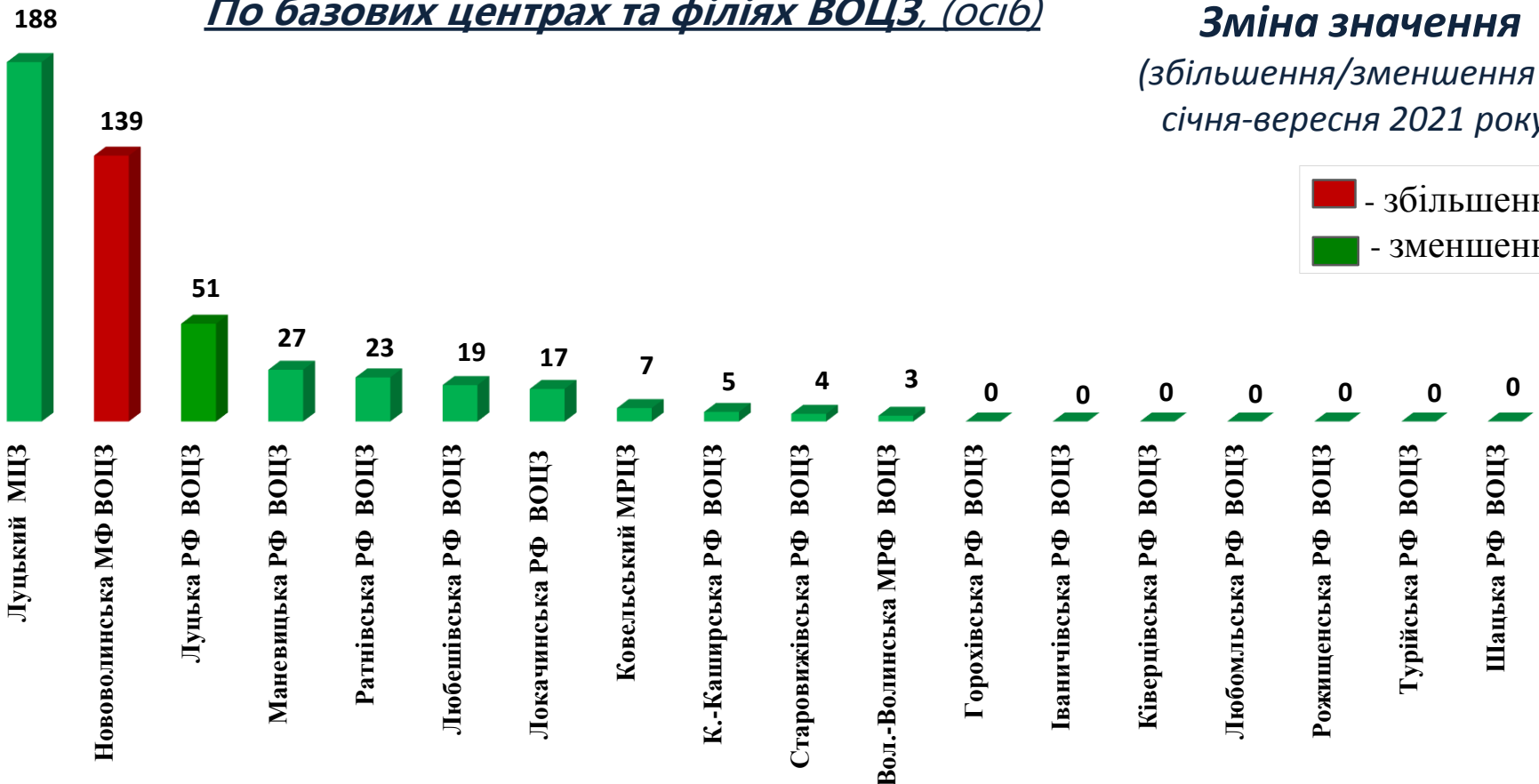
483 особи

січень-вересень
2021 рік



4430 осіб

По базових центрах та філіях ВОЦЗ, (осіб)



Зміна значення
(збільшення/зменшення до
січня-вересня 2021 року)

- - збільшення
- - зменшення

Кількість осіб, попереджених про заплановане масове вивільнення

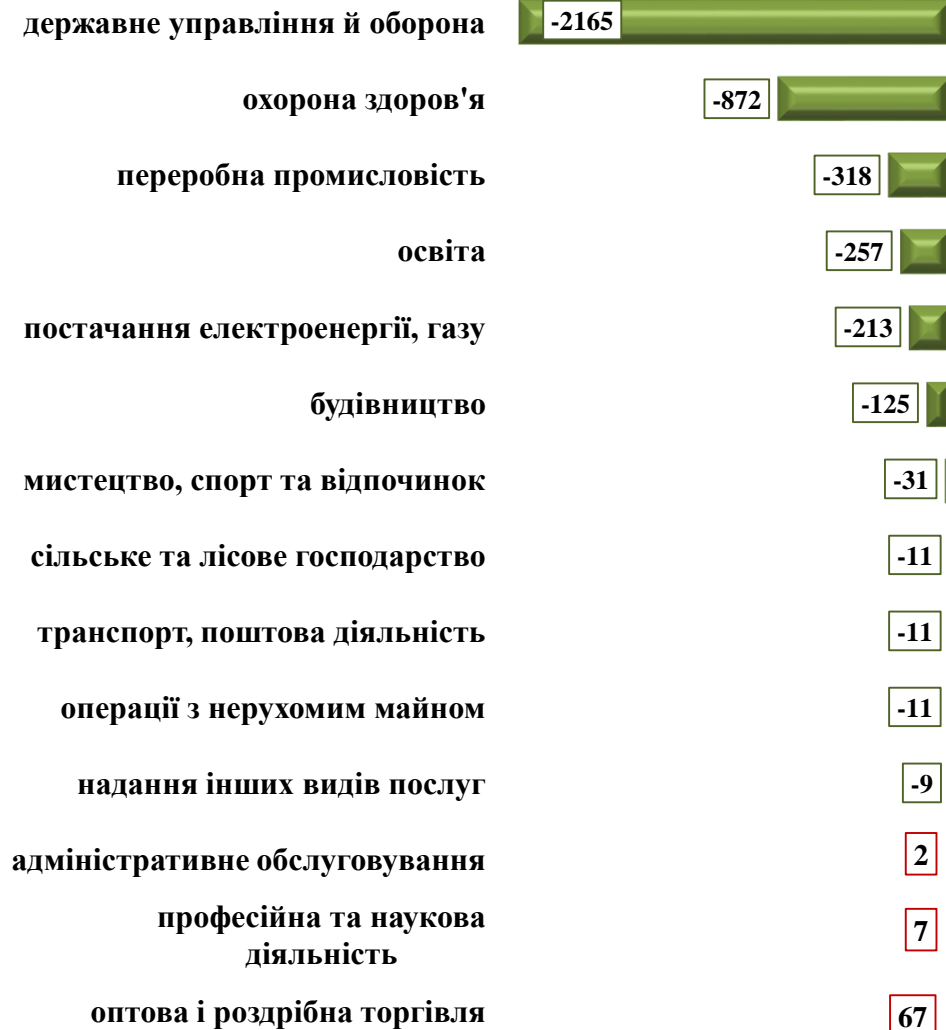
за видами економічної діяльності у січні-вересні 2022 року



Зміна значення

(збільшення/зменшення до січня-вересня 2021 р.)

Кількість осіб



■ Збільшення ■ Зменшення

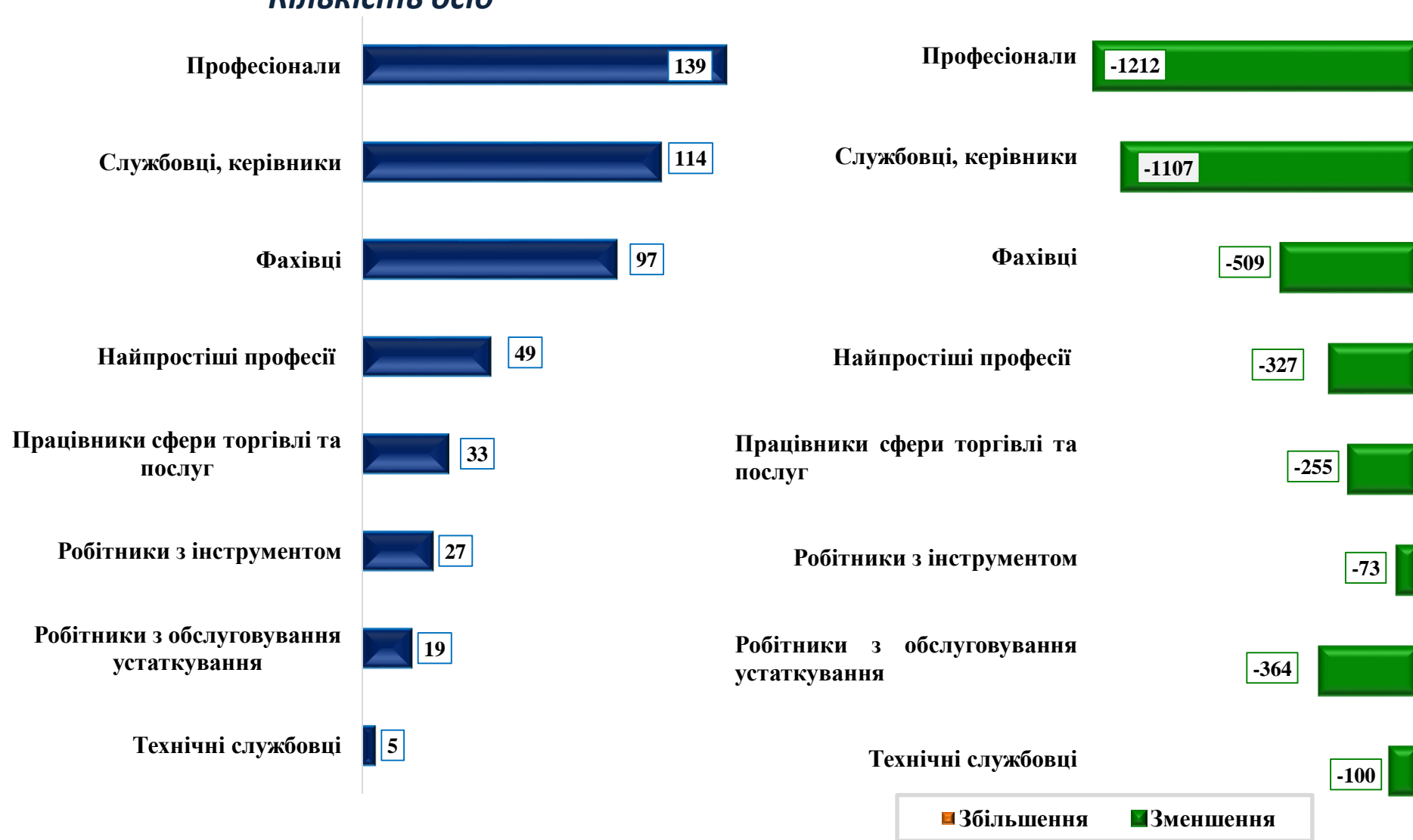
Кількість осіб, попереджених про
заплановане масове вивільнення
за професійними групами у січні-вересні 2022 року



Зміна значення

(збільшення/зменшення до січня-вересня 2021 р.)

Кількість осіб



Надання послуг Волинською обласною
службою зайнятості
у січні-вересні 2022 року



❖ **Всього отримували послуги**

27,9 тис. осіб

з них, мали статус безробітного

21 тис. осіб

❖ **Працевлаштовано**

8 тис. осіб

з них, безробітних

5,2 тис. осіб

❖ **Проходили професійне навчання**

1761 особа

з них, в ЦПТО

1206 осіб

❖ **Брали участь у громадських роботах та інших
роботах тимчасового характеру**

883 особи

❖ **Отримували допомогу по безробіттю**

19,6 тис. осіб

❖ **Кількість роботодавців, які співпрацювали
з центрами зайнятості**

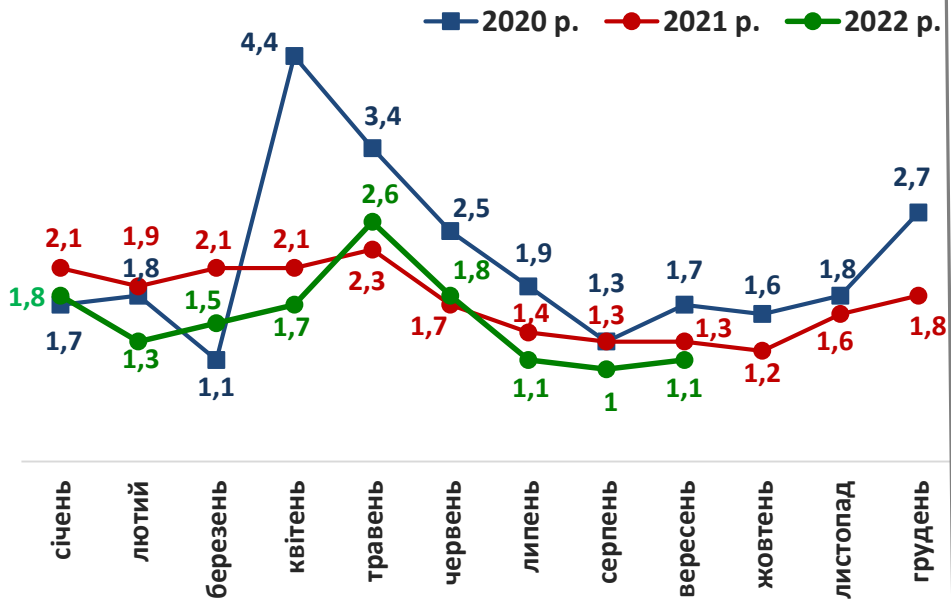
3,6 тис. од.

❖ **Кількість вакансій**

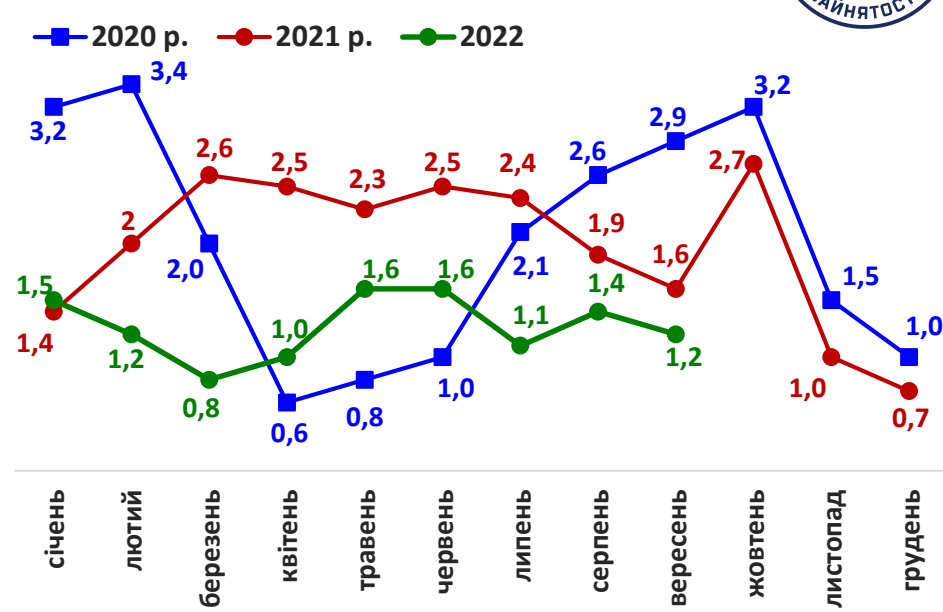
12,5 тис. од.



Кількість зареєстрованих безробітних, тис. осіб

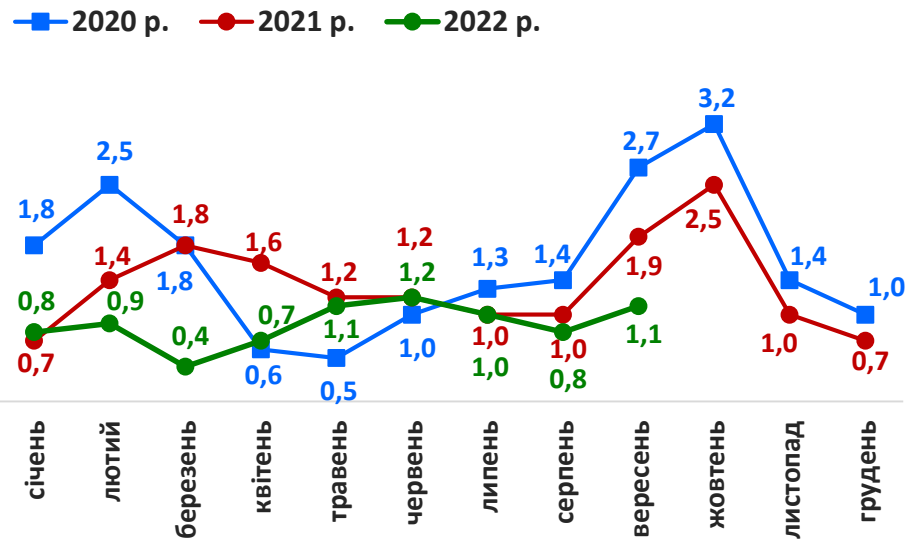


Кількість зареєстрованих вакансій, тис. од.

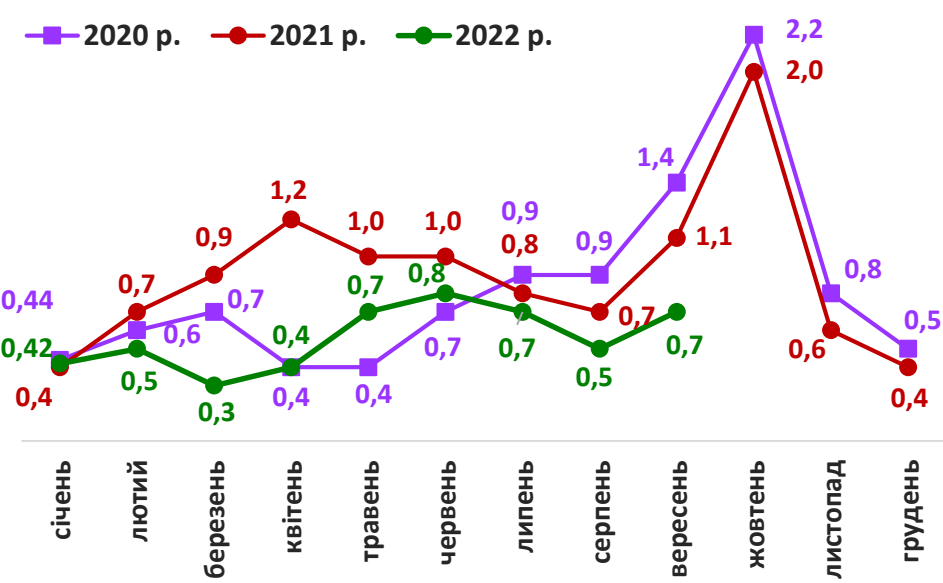


Кількість працевлаштованих осіб, тис. осіб

(включаючи осіб, працевлаштованих до набуття статусу безробітного)



Кількість працевлаштованих безробітних, тис. осіб



Працевлаштування безробітних, (структура, %) у січні-вересні 2022 року



За видами економічної діяльності



За професійними групами





Станом на **1 жовтня 2022 року**
(у порівнянні з відповідною датою 2021 року)

Кількість безробітних зареєстрованих в Державній службі зайнятості

6,1
тис. осіб **-26%**

Кількість безробітних, які отримували допомогу

5,3
тис. осіб **-22%**

Кількість вакансій (З-ПН)

1519
од. **-48%**

Кількість безробітних на 1 вакансію

4 особи **+1**
особа

Окремі характеристики зареєстрованих безробітних станом на 1 жовтня 2022 року



За статтю

61% 39%

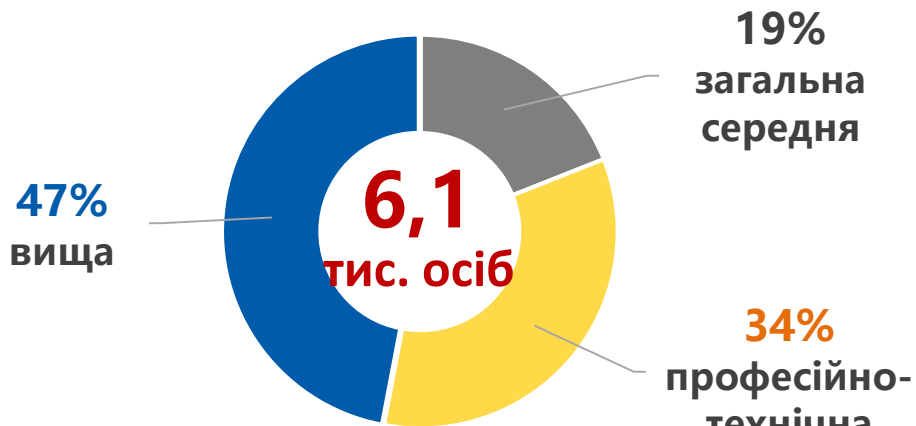
■ жінки ■ чоловіки

За віковими групами

22% 28% 50%

■ до 35 років ■ 35-44 років ■ понад 45 років

За освітою



Особливі категорії

49 осіб
(0,8%) учасники АТО

353 особи
(6%) внутрішньо переміщені особи

536 особи
(9%) особи з інвалідністю

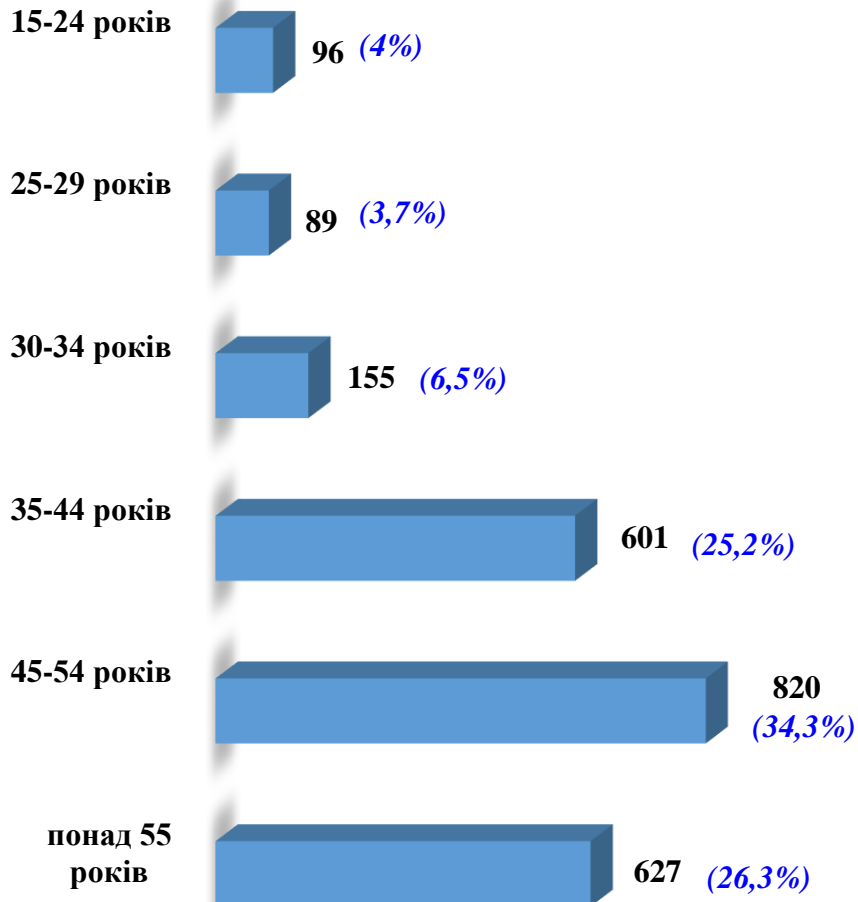
386 осіб
(6%) особи, яким залишилося 10 і менше років до пенсії

127 осіб
(2%) випускники навчальних закладів

Структура зареєстрованих безробітних,
станом на 1 жовтня 2022 року
(за віковими групами)



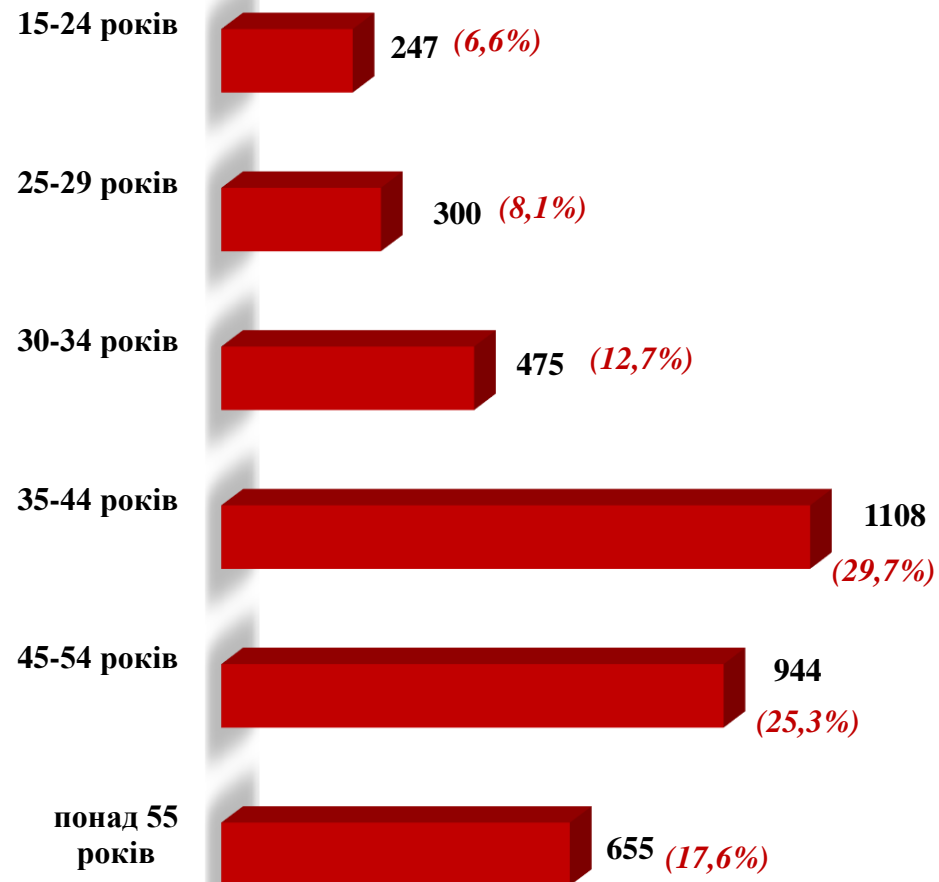
- ЧОЛОВІКИ



Всього чоловіків: 2 388 осіб



- ЖІНКИ



Всього жінок: 3 729 осіб

Структура безробітних,
zareєстрованих у центрах зайнятості,
станом на 1 жовтня 2022 року, %



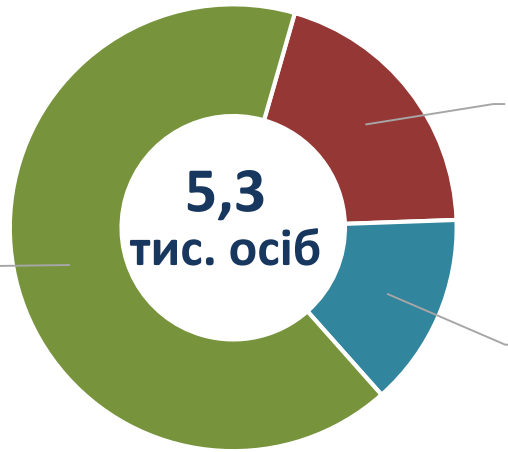
За видами економічної діяльності



За професійними групами



Структура безробітних, які отримували допомогу станом на 1 жовтня 2022 року



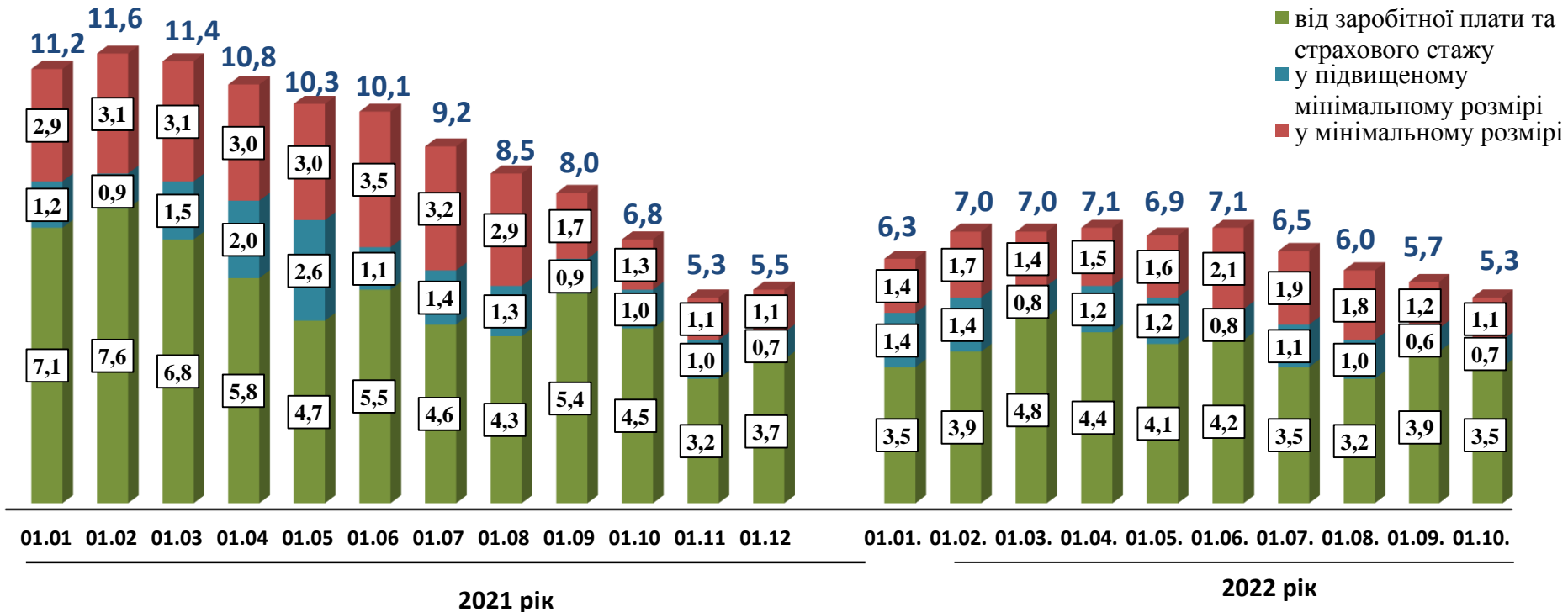
1,1 тис. осіб (20%)
у мінімальному розмірі (1 000 грн)

0,7 тис. осіб (14%)
у підвищеному мінімальному розмірі (1 800 грн)

КІЛЬКІСТЬ БЕЗРОБІТНИХ, ЯКІ ОТРИМУВАЛИ ДОПОМОГУ – 5,3 тис. осіб (зменшення на 22%)

3,5 тис. осіб (66%)
від заробітної плати та страхового стажу (від 1 800 до 9 750 грн)

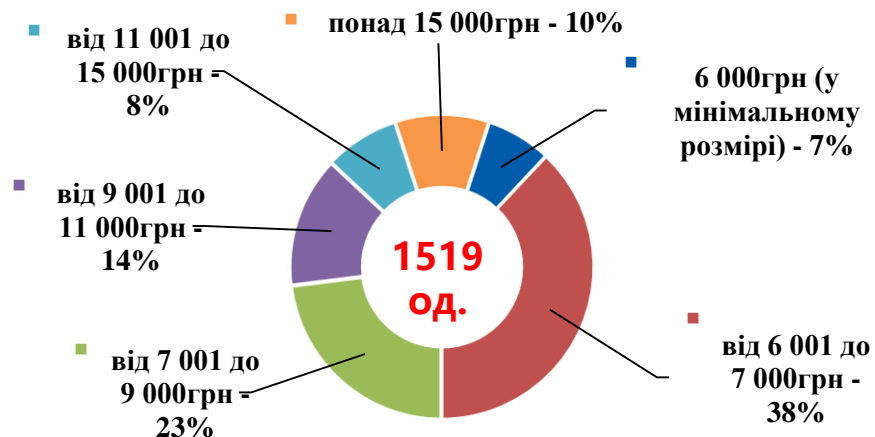
Кількість безробітних, які отримували допомогу, тис. осіб



Структура вакансій, зареєстрованих в центрах зайнятості, станом на 1 жовтня 2022 року, %



За розмірами заробітної плати



За видами економічної діяльності



За професійними групами





Найбільш популярні професії на ринку праці

Професійні групи	Назва професії	
робітники з обслуговування, експлуатації устаткування та машин	<ul style="list-style-type: none">✓ оператор заправних станцій✓ водій автотранспортних засобів	<ul style="list-style-type: none">✓ машиніст (кочегар) котельної✓ оператор котельні
кваліфіковані робітники з інструментом	<ul style="list-style-type: none">✓ електрослюсар підземний✓ гірник очисного забою✓ швачка	<ul style="list-style-type: none">✓ слюсар з ремонту колісних транспортних засобів✓ пекар
некваліфіковані працівники	<ul style="list-style-type: none">✓ прибиральник службових приміщень✓ підсобний робітник	<ul style="list-style-type: none">✓ вантажник
працівники сфери торгівлі та послуг	<ul style="list-style-type: none">✓ кухар✓ продавець продовольчих товарів✓ продавець-консультант	<ul style="list-style-type: none">✓ продавець непродовольчих товарів✓ офіціант
професіонали	<ul style="list-style-type: none">✓ вчитель закладу загальної середньої освіти✓ лікар загальної практики-сімейний лікар	<ul style="list-style-type: none">✓ лікар-терапевт✓ логіст
фахівці	<ul style="list-style-type: none">✓ бухгалтер✓ електрик дільниці✓ сестра медична (брат медичний)	<ul style="list-style-type: none">✓ сестра медична (брат медичний) зі стоматології
керівники, менеджери	<ul style="list-style-type: none">✓ головний бухгалтер✓ керівник гуртка✓ менеджер (управитель) зі збуту	<ul style="list-style-type: none">✓ начальник відділу поштового зв'язку✓ менеджер (управитель)

Заробітна плата у вакансіях
за професійними групами
станом на 1 жовтня 2022 року, грн



Волинська область
(у середньому)
9 226 грн

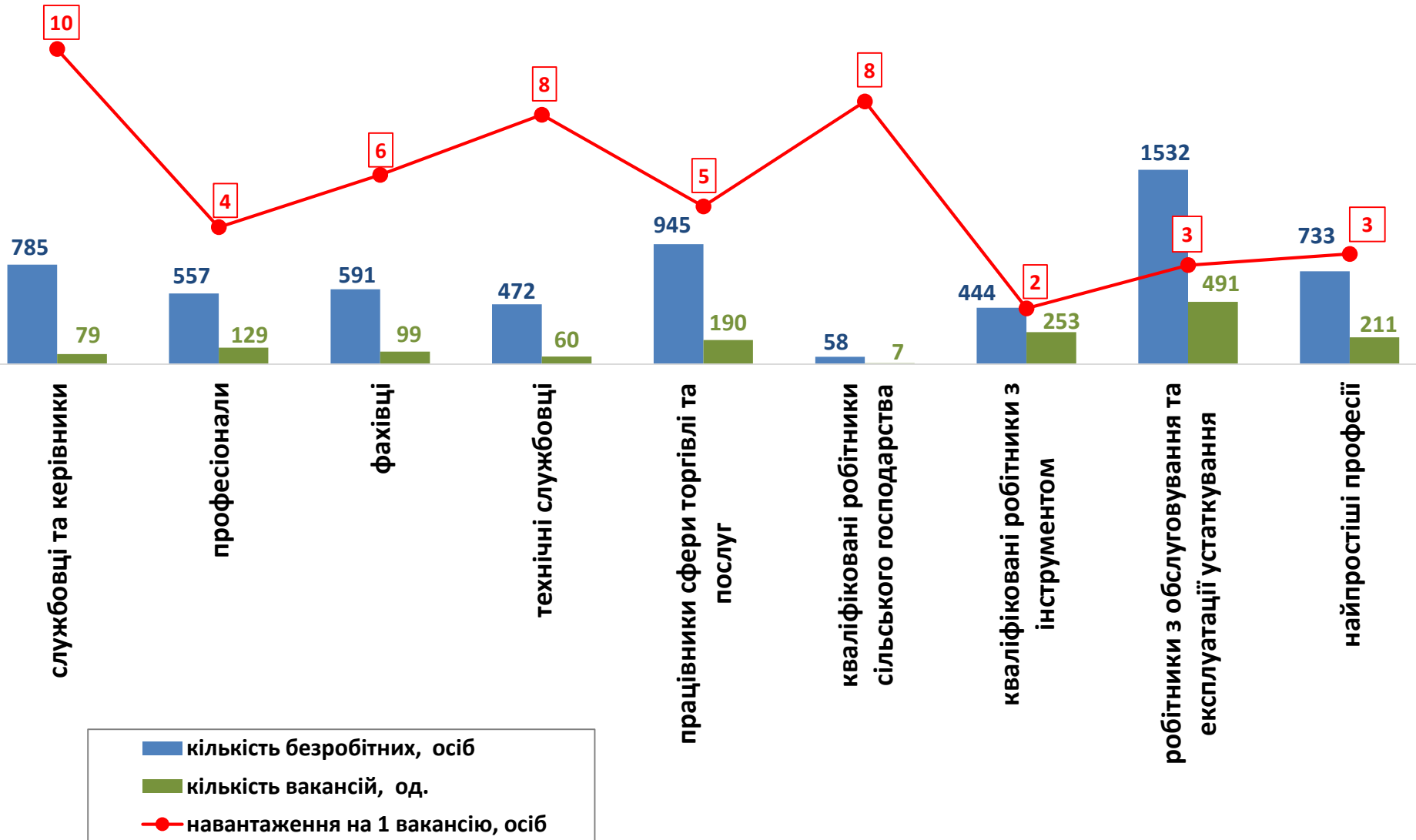


Кількість зареєстрованих безробітних,
кількість вакансій та кількість претендентів
на 1 вакансію, станом на 1 жовтня 2022 р.



КІЛЬКІСТЬ БЕЗРОБІТНИХ
НА 1 ВАКАНСІЮ: 4 особи
(збільшення на 1 особу)

За професійними групами



Кількість зареєстрованих безробітних, кількість вакансій та кількість претендентів на 1 вакансію, станом на 1 жовтня 2022 р.



КІЛЬКІСТЬ БЕЗРОБІТНИХ НА 1 ВАКАНСІЮ: 4 особи (збільшення на 1 особу)

За видами економічної діяльності

