



СИТУАЦІЯ НА РИНКУ ПРАЦІ ТА ДІЯЛЬНІСТЬ ДЕРЖАВНОЇ СЛУЖБИ ЗАЙНЯТОСТІ У ВОЛИНСЬКІЙ ОБЛАСТІ У СІЧНІ-ВЕРЕСНІ 2023 РОКУ

www.vol.dcz.gov.ua



Інформація про зайнятість та безробіття населення (за методологією МОП) визначається органами державної статистики на підставі обстежень робочої сили. У зв'язку з воєнними діями, у поточному році Державна служба статистики України не має можливості проводити відповідні обстеження. Тому, показники щодо зайнятості та безробіття населення (за методологією МОП) за 2021 рік є останніми опублікованими даними.

Щодо зайнятості населення. За даними Головного управління статистики у Волинській області, кількість зайнятого населення у віці 15-70 років у 2021 році у порівнянні з 2020 роком, скоротилася на 3,9 тис. осіб та становила 360,2 тис. осіб. Рівень зайнятості населення у віці 15-70 років скоротився з 48,9% до 48,5%.

Щодо обсягів безробіття (за методологією МОП). Кількість безробітного населення (за методологією МОП) у віці 15-70 років у 2021 році, у порівнянні з 2020 роком, зросла на 0,5 тис. осіб та становила 52,4 тис. осіб. Рівень безробіття населення (за методологією МОП) у віці 15-70 років зріс з 12,5% до 12,7% робочої сили.

Щодо запланованого масового вивільнення працівників. Протягом січня-вересня 2023 року роботодавцями було подано інформацію про заплановане масове вивільнення 637 працівників, що на 154 особи (або на 32%) більше, ніж у січні-вересні 2022 року. Найбільша кількість попереджених про заплановане масове вивільнення у Луцькій філії - 425 осіб.

Із загальної кількості попереджених про масове вивільнення становили працівники сфери державного управління й оборони (59%), освіти (9%) та охорони здоров'я (7%).

Щодо надання послуг Державною службою зайнятості. Послугами Державної служби зайнятості у Волинській області у січні-вересні 2023 року скористалися 18,5 тис. громадян, які шукали роботу, з них, 11,6 тис. осіб мали статус зареєстрованого безробітного. Допомогу по безробіттю отримували 8,9 тис. осіб.



За сприяння центрів зайнятості працевлаштовано 7698 осіб, зокрема, 3579 зареєстрованих безробітних.

За видами економічної діяльності, найбільше громадян працевлаштовано у сферу торгівлі (27,9%), у переробну промисловість (15,8%) та у сферу сільського господарства (9,5%). За професійними групами 25,4% це працівники сфери торгівлі та послуг, 18,5% – робітники з найпростішими професіями, 12% – фахівці, 10,8% – робітники з обслуговування устаткування машин.

У січні-вересні 2023 року за сприяння Державної служби зайнятості 888 безробітних осіб проходили професійне навчання. Ваучер на навчання отримали 458 осіб.

До громадських та інших робіт тимчасового характеру залучено 433 особи. У січні-вересні 2023 року здійснено 357 направлень безробітних для участі у суспільно корисних роботах.

Станом на 1 жовтня 2023 року послуги Державної служби зайнятості у Волинській області отримували 2,7 тис. осіб, які мали статус безробітного, що на 56% менше, ніж на відповідну дату минулого року.

За статтю: у загальній кількості зареєстрованих безробітних, чоловіки становили – 1 тис. осіб (або 38%), жінки – 1,7 тис. осіб (або 62%).

За віковими групами: 25% зареєстрованих безробітних були у віці до 35 років; 26% – у віці від 35 до 44 років; 28% – у віці від 45 до 55 років; 21% – понад 55 років.

За освітою: 45% зареєстрованих безробітних мали вищу освіту, 34% – професійно-технічну, 21% – загальну середню освіту.



За видами економічної діяльності: серед зареєстрованих безробітних 35,3% раніше були зайняті у державному управлінні й обороні, 17,1% – у торгівлі та ремонті транспортних засобів; 10,9% – у переробній промисловості.

За професійними групами, серед зареєстрованих безробітних переважають працівники:

- робітники з обслуговування устаткування машин – 22% (машиніст (кочегар) котельної, оператор котельні, водій, оператор заправних станцій);
- працівники сфери торгівлі та послуг – 19,6% (продавець продовольчих та непродовольчих товарів, стрілець, кухар, продавець-консультант, охоронник);
- робітники з найпростішими професіями – 13,6% (підсобний робітник, прибиральник службових приміщень, опалювач, комплектувальник проводів, сторож, робітник з благоустрою, двірник);
- службовці та керівники – 11,1% (менеджер (управитель) зі збуту, директор підприємства, командир відділення, головний бухгалтер, менеджер (управитель)).

Станом на 1 жовтня 2023 року кількість вакансій, зареєстрованих у Волинській обласній службі зайнятості, становила 2355 одиниць.

За видами економічної діяльності, більшість вакансій налічується у оптовій та роздрібній торгівлі (26,8%), в переробній промисловості (18,1%) та в освіті (7,7%).

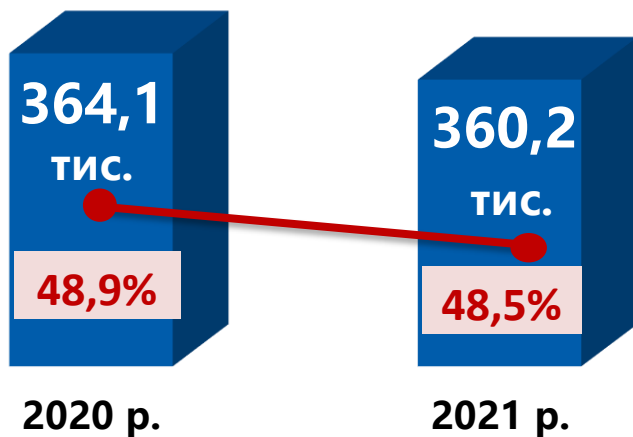
У професійному розрізі, найбільше вакансій подано для працевлаштування:

- 20% працівників сфери торгівлі та послуг (продавець продовольчих та непродовольчих товарів, кухар, продавець-консультант, бармен, офіціант, охоронник, помічник вихователя);
- 19% кваліфікованих робітників з інструментом (гірник з ремонту гірничих виробок, електрослюсар підземний, швачка, слюсар з ремонту колісних транспортних засобів, гірник очисного забою, пекар, електрогазозварник);

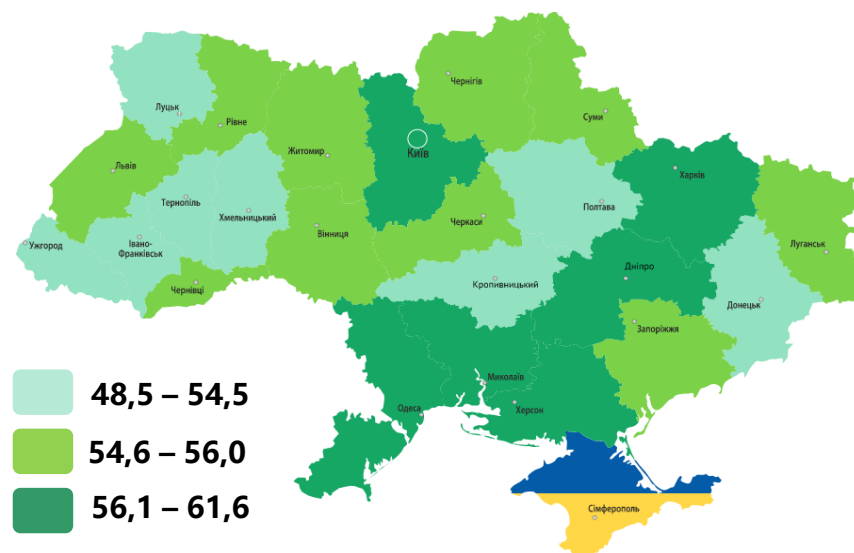


- 17,4% робітників з обслуговування, експлуатації устаткування та машин (водій автотранспортних засобів, оператор заправних станцій, токар, тракторист, водій навантажувача);
- 11,4% некваліфікованих робітників (підсобний робітник, прибиральник службових приміщень, вантажник, укладальник-пакувальник, кухонний робітник, комплектувальник проводів, прибиральник виробничих приміщень);
- 9,7% професіоналів (вчитель закладу загальної середньої освіти, вихователь закладу дошкільної освіти, фармацевт, лікар загальної практики – сімейний лікар, спеціаліст державної служби (місцевого самоврядування), лікар-терапевт, нотаріус державний, юрисконсульт);
- 8,3% фахівців (бухгалтер, сестра медична (брат медичний), товаровознавець, вихователь, електрик дільниці, механік, майстер виробничого навчання);
- 7% технічних службовців (касир торговельного залу, листоноша (поштар), адміністратор, службовець на складі (комірник), оператор поштового зв'язку, оператор комп'ютерного набору);
- 6,3% службовців, керівників, менеджерів (начальник відділу поштового зв'язку, менеджер (управитель) зі збуту, менеджер (управитель), майстер гірничий, головний бухгалтер);
- 0,9% кваліфіковані працівники сільського господарства (робітник на лісокультурних (лісогосподарських) роботах, оператор машинного доїння, робітник зеленого будівництва, робітник з догляду за тваринами).

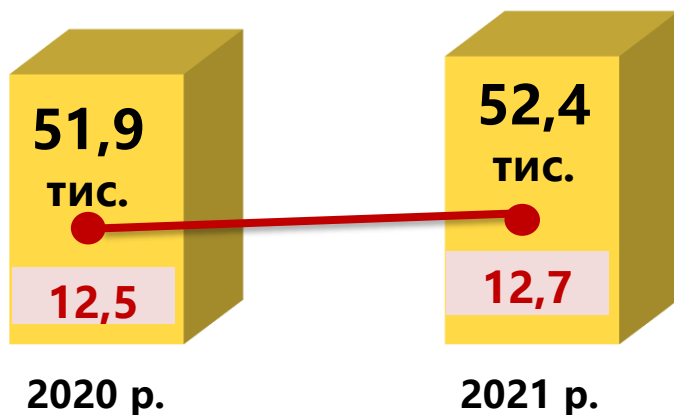
Зайняте населення у віці 15-70 років (чисельність та рівень)



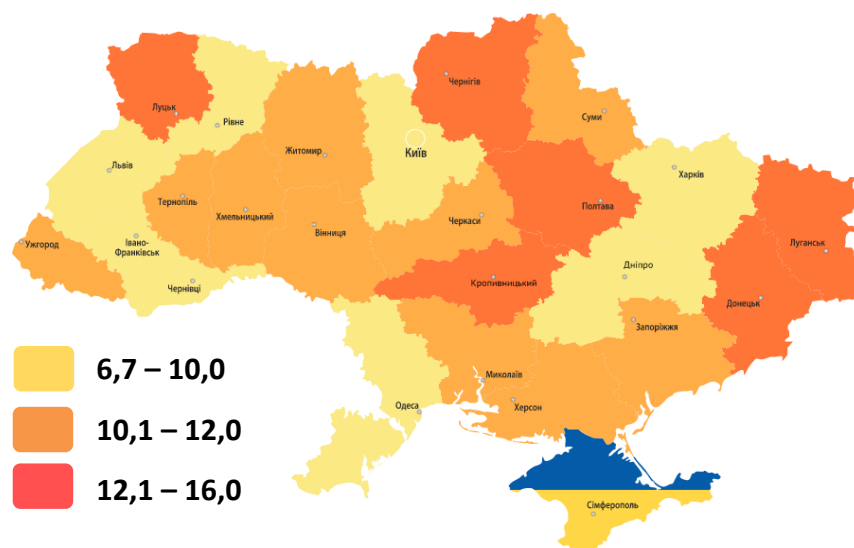
Рівень зайнятості, %



Безробітне населення у віці 15-70 років (чисельність та рівень за МОП)



Рівень безробіття, %



Обсяги запланованого
масового вивільнення працівників
у січні-вересні 2023 року



січень-вересень
2023 року



637 осіб

січень-вересень
2022 року



483 особи


(+ 154 особи)

По філіям ВОЦЗ, (осіб)

Зміна значення
(збільшення/зменшення
до січня-вересня 2022 року)

- збільшення
 - зменшення

425



Луцька філія

93



Ковельська філія

87



Володимир-Волинська філія

32

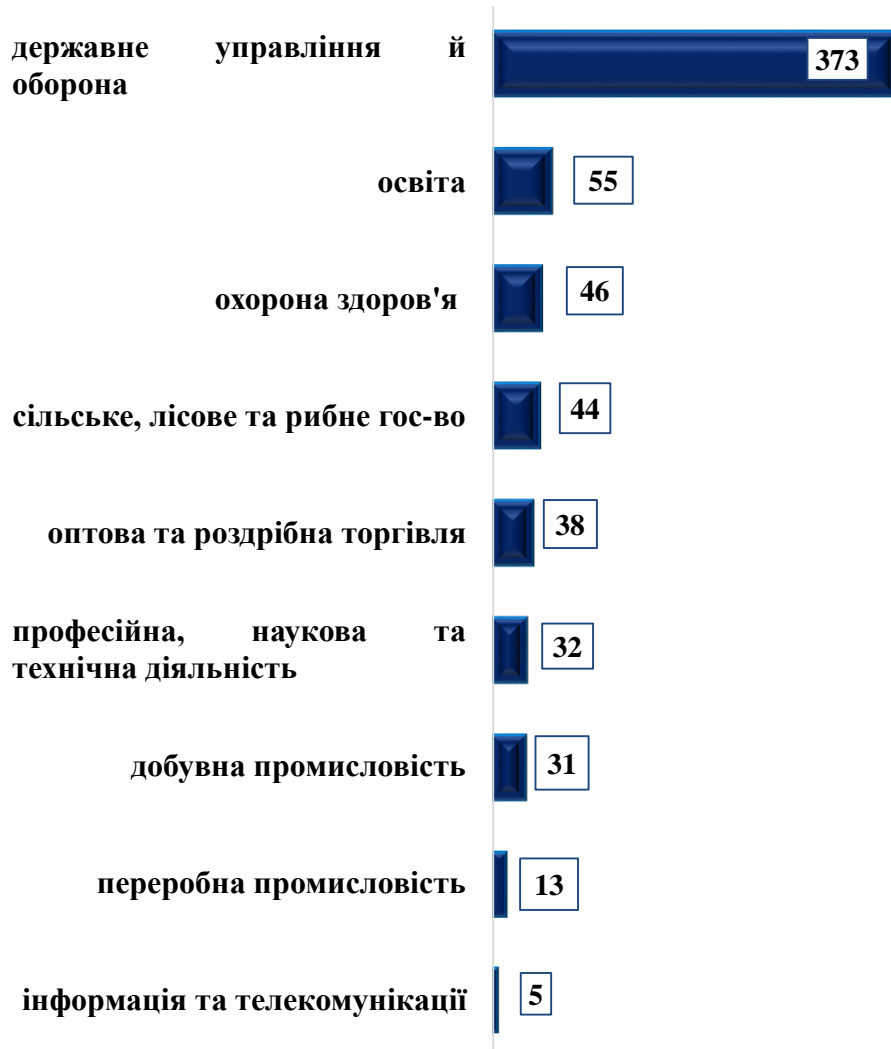


Камінь-Каширська філія

Кількість осіб, попереджених про заплановане масове вивільнення за видами економічної діяльності у січні-вересні 2023 року




Кількість осіб



Зміна значення

(збільшення/зменшення до січня-вересня 2022 р.)

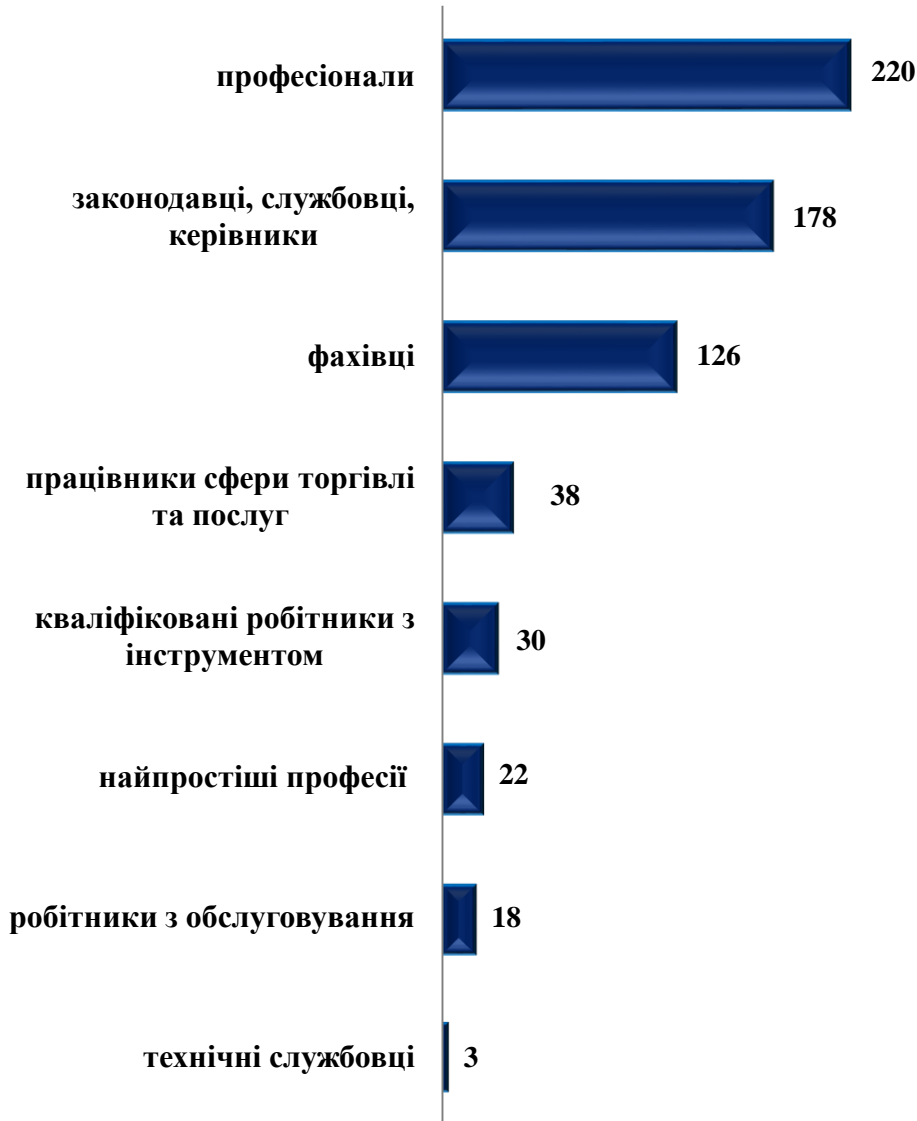


■ Збільшення
■ Зменшення

Кількість осіб, попереджених про
заплановане масове вивільнення
за професійними групами у січні-вересні 2023 року

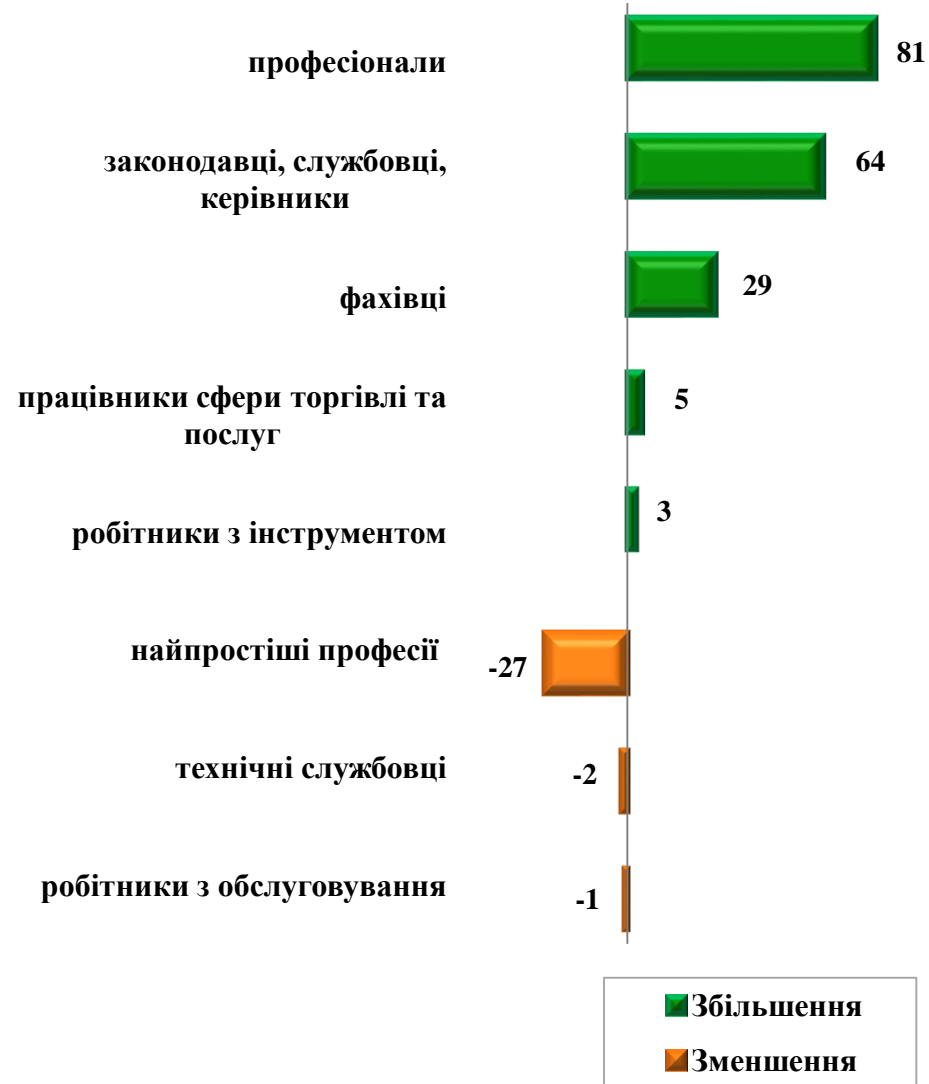


Кількість осіб



Зміна значення

(збільшення/зменшення до січня-вересня 2022 року)





у січні-вересні 2023 року

❖ Всього отримували послуги

18,5 тис. осіб

❖ Працевлаштовано

7,7 тис. осіб

❖ Проходили професійне навчання

888 осіб

❖ Отримали ваучер на навчання

458 осіб

❖ Брали участь у громадських роботах та інших
роботах тимчасового характеру

433 осіб

❖ Здійснено направлень безробітних для участі у
суспільно корисних роботах

357 осіб

❖ Кількість роботодавців, які співпрацювали
з центром зайнятості

3,3 тис. од.

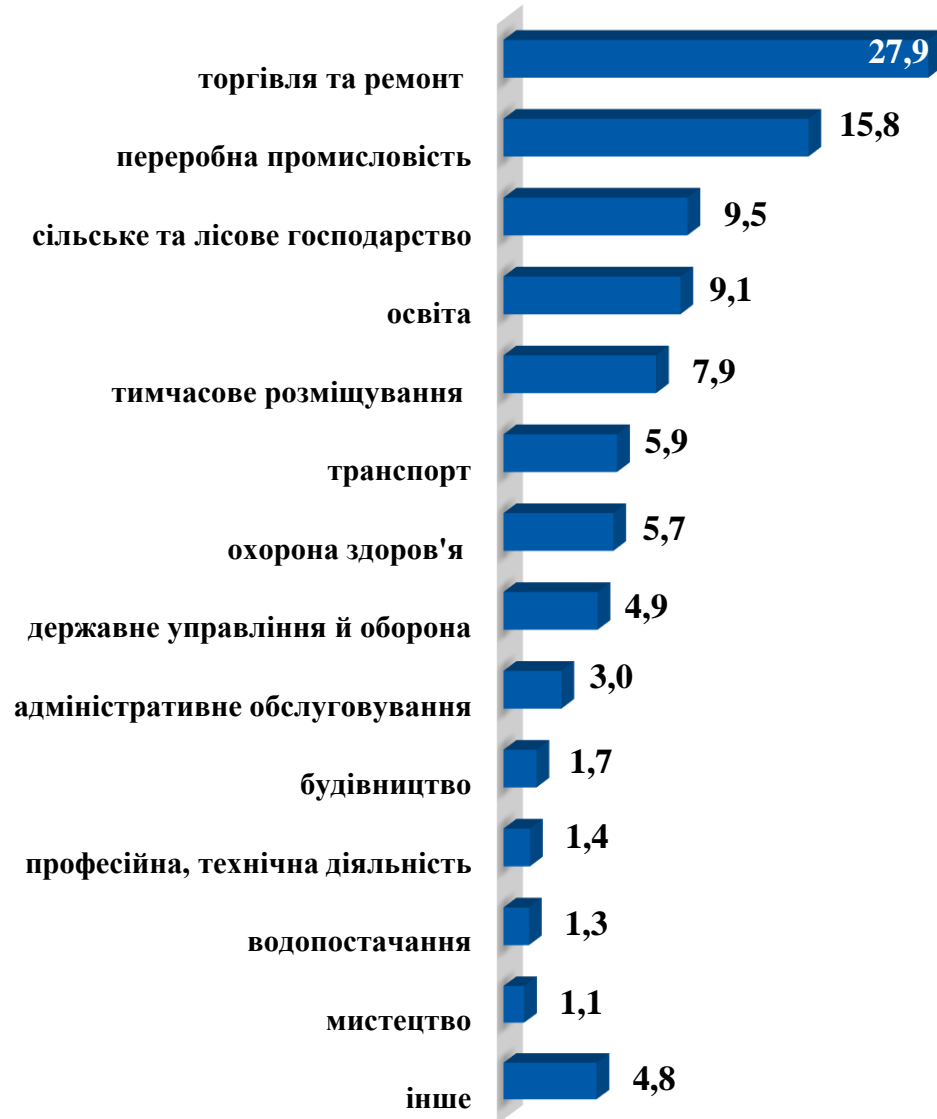
❖ Кількість вакансій

12 тис. од.

Працевлаштування безробітних, (структура, %) у січні-вересні 2023 року



За видами економічної діяльності



За професійними групами





За статтю

62%

38%

■ жінки

■ чоловіки

За віковими групами

25%

26%

49%

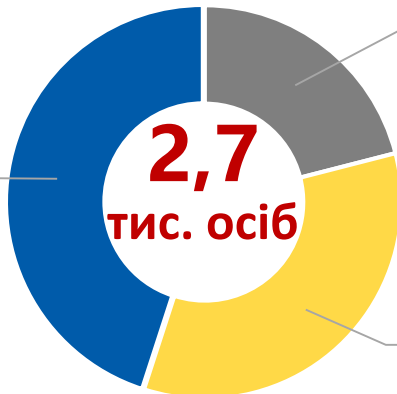
■ до 35 років

■ 35-44 років

■ понад 45 років

За освітою

45%
вища



2,7
тис. осіб

21%
загальна
середня

34%
професійно-
технічна

Особливі категорії

91 особа
(3,4%)

учасники бойових дій

106 осіб
(3,9%)

внутрішньо переміщені
особи

253 особи
(9,0%)

особи з інвалідністю

227 осіб
(8,5%)

особи, яким залишилося
10 і менше років до
пенсії

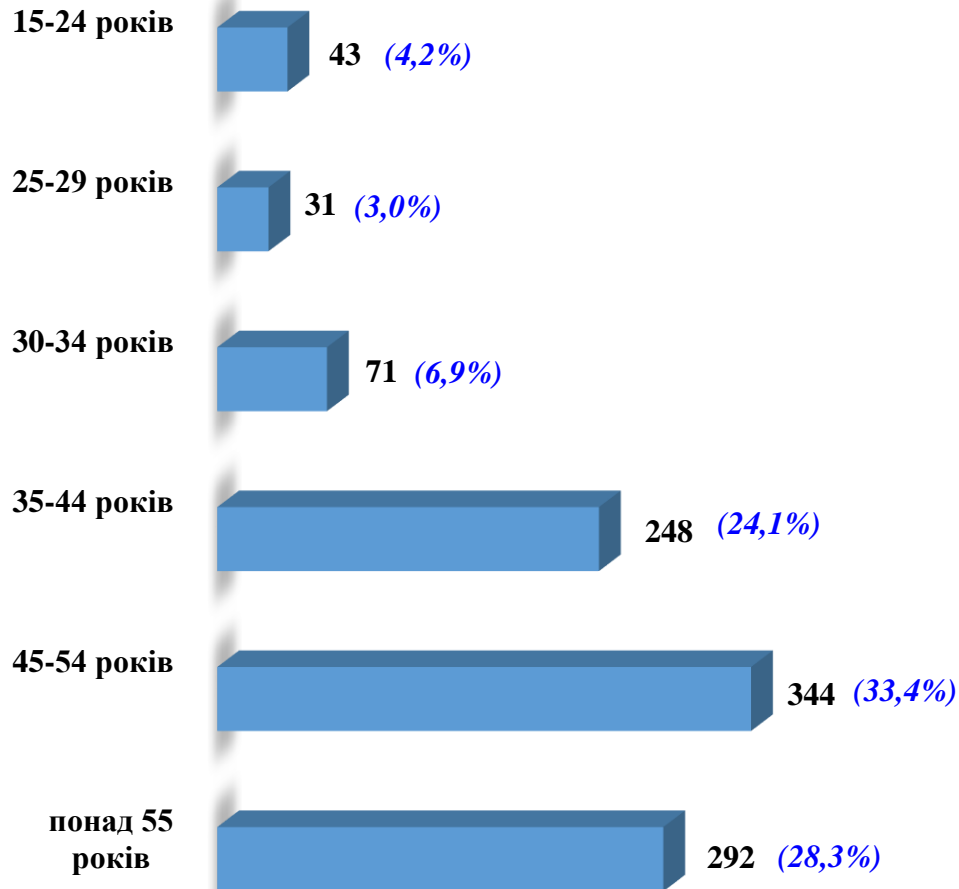
62 особи
(2,3%)

випускники навчальних
закладів

Структура зареєстрованих безробітних,
станом на 1 жовтня 2023 року
(за віковими групами)



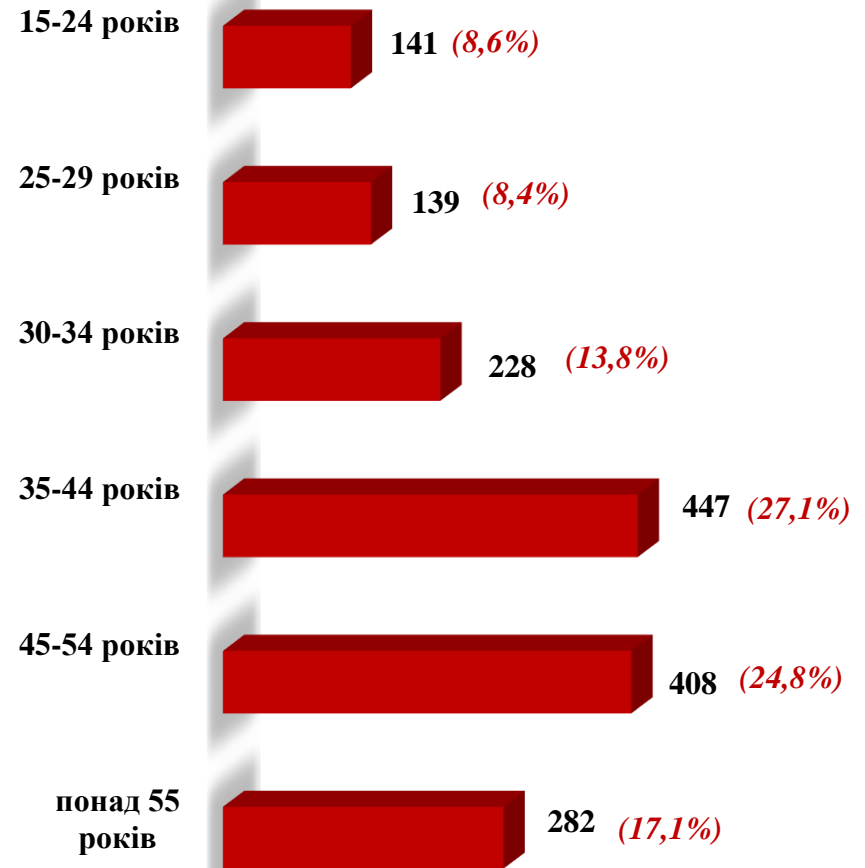
- ЧОЛОВІКИ



Всього чоловіків: 1 029 осіб



- ЖІНКИ



Всього жінок: 1 645 осіб

За видами економічної діяльності



За професійними групами



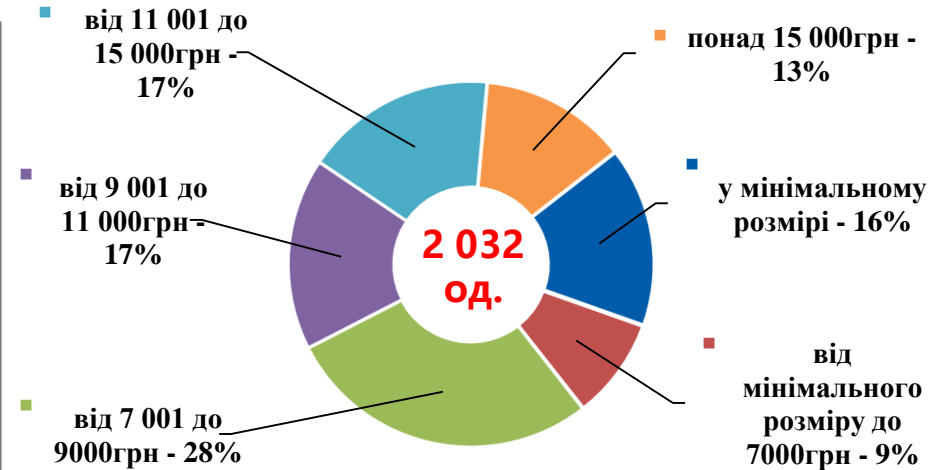
Структура вакансій, зареєстрованих в центрі зайнятості, станом на 1 жовтня 2023 року, %



За видами економічної діяльності



За розмірами заробітної плати



За професійними групами



Найбільш популярні професії на ринку праці

Професійні групи	Назва професії	
працівники сфери торгівлі та послуг	<ul style="list-style-type: none"> ✓ продавець продовольчих товарів ✓ кухар ✓ продавець-консультант ✓ бармен 	<ul style="list-style-type: none"> ✓ офіціант ✓ продавець непродовольчих товарів ✓ охоронник ✓ помічник вихователя
кваліфіковані робітники з інструментом	<ul style="list-style-type: none"> ✓ гірник з ремонту гірничих виробок ✓ електрослюсар підземний ✓ швачка ✓ слюсар з ремонту колісних транспортних засобів ✓ гірник очисного забою 	<ul style="list-style-type: none"> ✓ пекар ✓ електрогазозварник ✓ слюсар-сантехнік ✓ маляр ✓ електрослюсар (слюсар) черговий та з ремонту устаткування
робітники з обслуговування, експлуатації устаткування та машин	<ul style="list-style-type: none"> ✓ водій автотранспортних засобів ✓ оператор заправних станцій ✓ токар ✓ тракторист 	<ul style="list-style-type: none"> ✓ водій навантажувача ✓ машиніст (кочегар) котельної ✓ оператор верстатів з програмним керуванням ✓ апаратник оброблення зерна
некваліфіковані працівники	<ul style="list-style-type: none"> ✓ підсобний робітник ✓ прибиральник службових приміщень ✓ вантажник ✓ укладальник-пакувальник ✓ кухонний робітник 	<ul style="list-style-type: none"> ✓ комплектувальник проводів ✓ прибиральник виробничих приміщень ✓ кур'єр ✓ робітник з благоустрою ✓ роздавальник вибухових матеріалів
професіонали	<ul style="list-style-type: none"> ✓ вчитель закладу загальної середньої освіти ✓ вихователь закладу дошкільної освіти ✓ фармацевт ✓ лікар загальної практики-сімейний лікар 	<ul style="list-style-type: none"> ✓ спеціаліст державної служби (місцевого самоврядування) ✓ лікар-терапевт ✓ нотаріус державний ✓ юрисконсульт
фахівці	<ul style="list-style-type: none"> ✓ бухгалтер ✓ сестра медична (брат медичний) ✓ товаровознавець ✓ вихователь 	<ul style="list-style-type: none"> ✓ електрик дільниці ✓ механік ✓ майстер виробничого навчання
технічні службовці	<ul style="list-style-type: none"> ✓ касир торговельного залу ✓ листоноша (поштар) ✓ адміністратор 	<ul style="list-style-type: none"> ✓ службовець на складі (комірник) ✓ оператор поштового зв'язку ✓ оператор комп'ютерного набору

Заробітна плата у вакансіях
за професійними групами
станом на 1 жовтня 2023 року, грн

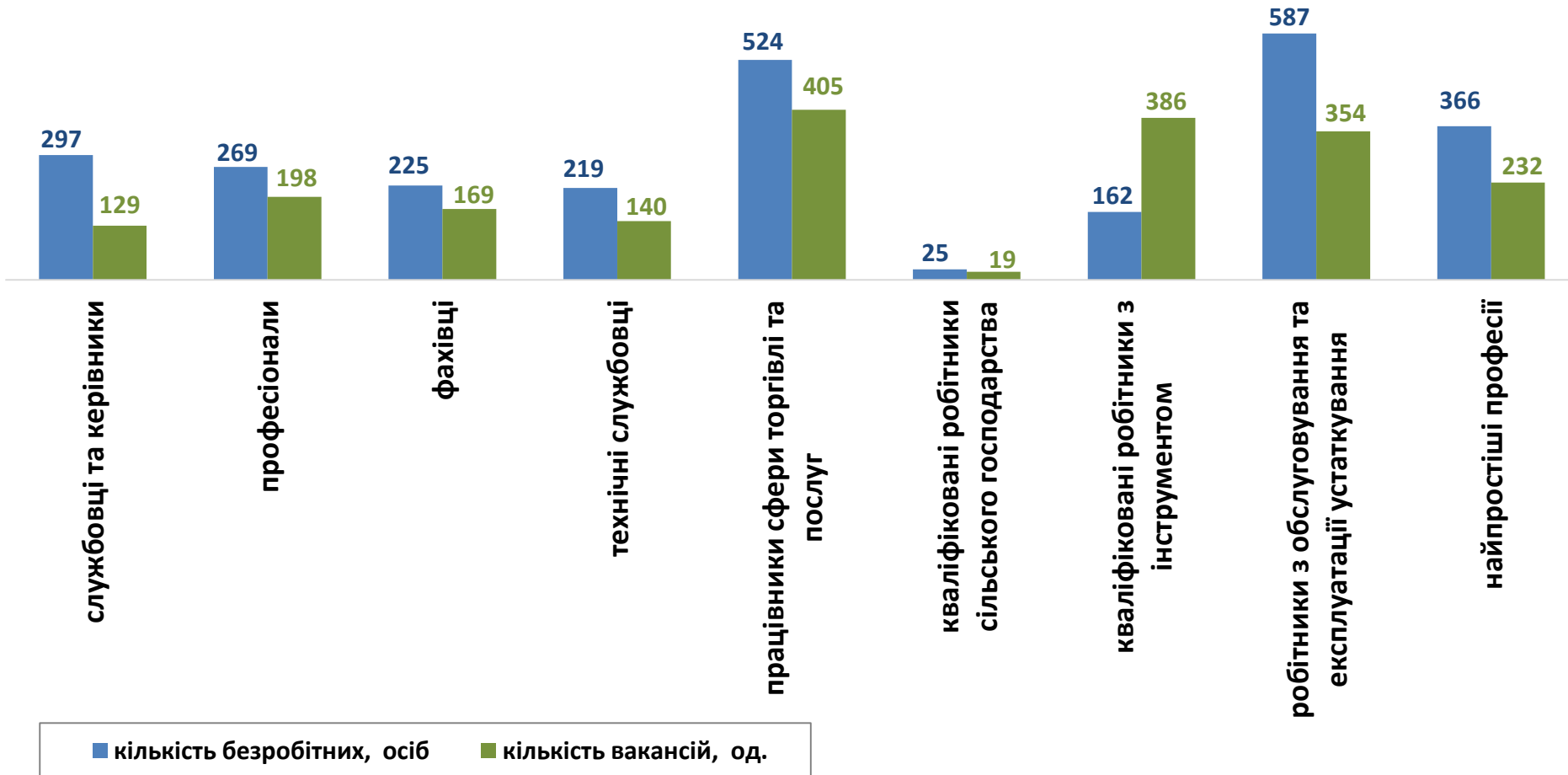


Волинська область
(у середньому)
10 453 грн





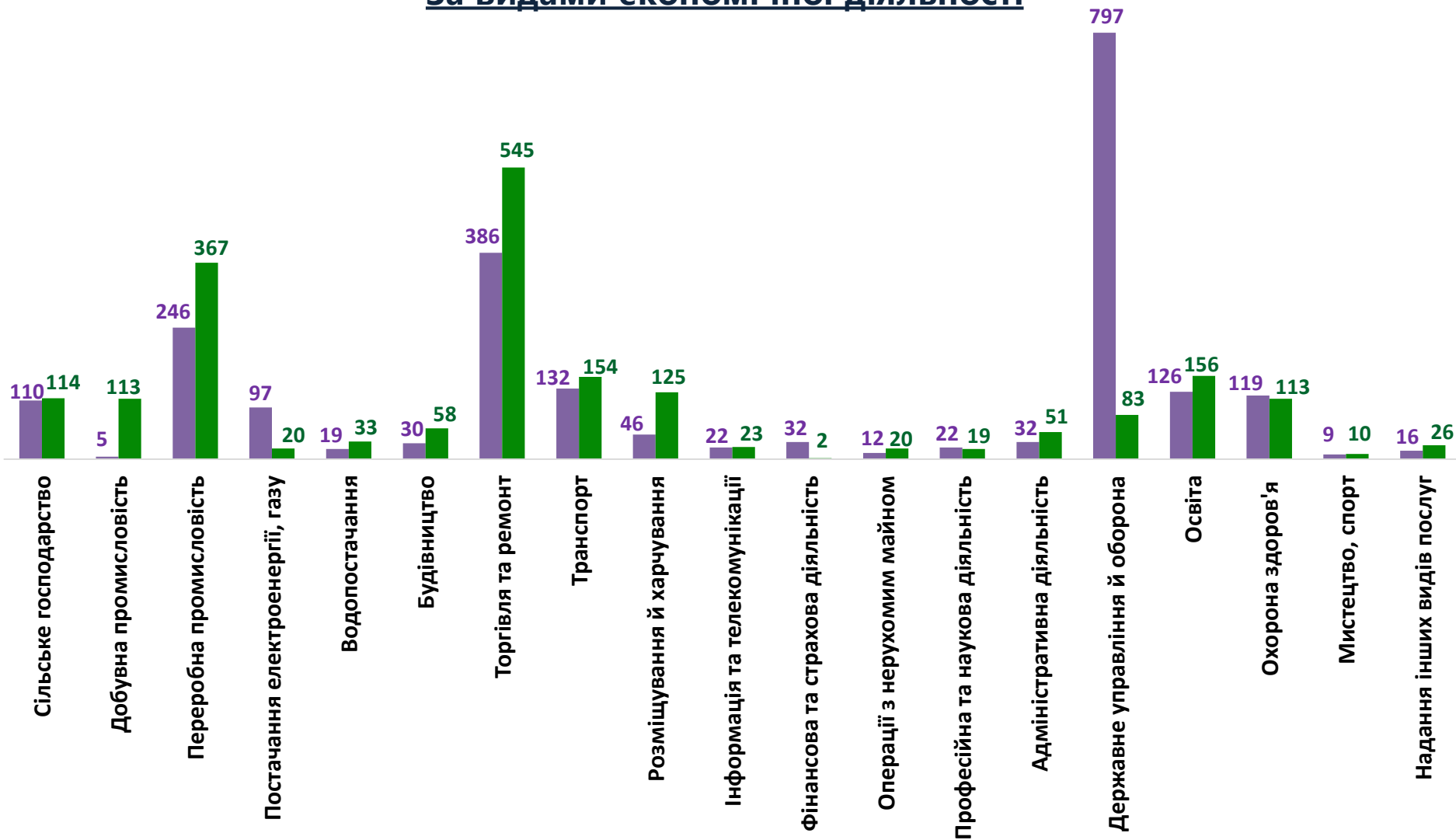
За професійними групами



Кількість зареєстрованих безробітних та кількість вакансій станом на 1 жовтня 2023 року



За видами економічної діяльності



■ кількість безробітних, осіб

■ кількість вакансій, од.