



**СИТУАЦІЯ НА РИНКУ ПРАЦІ
ТА ДІЯЛЬНІСТЬ ДЕРЖАВНОЇ
СЛУЖБИ ЗАЙНЯТОСТІ
У ВОЛИНСЬКІЙ ОБЛАСТІ
У СІЧНІ-БЕРЕЗНІ 2021 РОКУ**

www.vol.dcz.gov.ua



Ситуація на ринку праці

Щодо зайнятості населення. За даними Головного управління статистики у Волинській області, кількість зайнятого населення у віці 15-70 років за 2020 рік у порівнянні 2019 роком, скоротилася на 15,9 тис. осіб та становила 364,1 тис.осіб. Рівень зайнятості населення у віці 15-70 років скоротився з 50,9% до 48,9%.

Щодо обсягів безробіття (за методологією МОП). Кількість безробітного населення (за методологією МОП) у віці 15-70 років за 2020 рік, у порівнянні з 2019 роком, зросла на 6,7 тис. осіб та становила 51,9 тис.осіб. Рівень безробіття населення (за методологією МОП) у віці 15-70 років зріс з 10,6% до 12,5% робочої сили.

Щодо розміру середньої заробітної плати штатних працівників у лютому 2021 року.

Середній розмір заробітної плати штатних працівників у Волинській області у лютому 2021 року, порівняно з відповідним місяцем минулого року, зріс на 17% та становив 10,2 тис. гривень.

Серед видів економічної діяльності, найвищою заробітна плата була у фінансовій та страховій діяльності (15,6 тис. грн.), в державному управлінні та обороні (13,1 тис. грн.), у промисловості (11,4 тис. грн.). Найнижчою – у сфері операції з нерухомим майном та у сфері адміністративного та допоміжного обслуговування (7,5 - 7,6 тис. грн.).

За видами промислової діяльності найвища заробітна плата пропонувалася у постачанні електроенергії, газу, пари та кондиційованого повітря (12,4 тис. грн.), у переробній промисловості (11,4 тис.грн), у добувній промисловості (10,2 тис. грн.), а найнижчою – у водопостачанні (9,6 тис. грн.). У середньому по промисловості заробітна плата становила 11,4 тис. грн.



Щодо запланованого масового вивільнення працівників. Протягом січня-березня 2021 року роботодавцями було подано інформацію про заплановане масове вивільнення 2005 працівників, що на 525 осіб (або 35,5%) більше, ніж у відповідному періоді минулого року. Найбільша кількість попереджених про заплановане масове вивільнення у Луцькому міському центрі зайнятості (531 ос.), Локачинській (185 ос.) та Ратнівській (169 ос.) районних філіях.

Із загальної кількості попереджених про масове вивільнення становили працівники державного управління й оборони, обов'язкового соціального страхування (67%) та сфери охорони здоров'я та надання соціальної допомоги (17%).

Щодо надання послуг Державною службою зайнятості. Послугами Державної служби зайнятості у Волинській області протягом січня-березня 2021 року скористалися 38 тис. громадян, які шукали роботу, з них, 18,5 тис. осіб мали статус зареєстрованого безробітного. Допомогу по безробіттю отримували 16,9 тис осіб.

За сприяння центрів зайнятості працевлаштовано 3969 осіб, зокрема, 2024 зареєстрованих безробітних.

За видами економічної діяльності, найбільше громадян працевлаштовано у сферу торгівлі (27%), у переробній промисловості (13,4%) та у сферу сільського, лісового та рибного господарств (11,5%). За професійними групами 25% працевлаштованих це працівники сфери торгівлі та послуг, 15,3% – робітники з обслуговування, експлуатації устаткування та машин, 12,7% – робітники з найпростішими професіями, 11,8% -фахівці.

У січні-березні 2021 року за сприяння Державної служби зайнятості 405 безробітних проходили професійне навчання. Зокрема, кількість безробітних, які навчалися у центрах професійно-технічної освіти Державної служби зайнятості, становила 111 осіб.

До громадських та інших робіт тимчасового характеру залучено 1011 осіб. Приклади видів громадських робіт: роботи із соціально вразливими верствами населення та інші роботи соціального напрямку, благоустрій територій.



Ситуація на ринку праці

Станом на 1 квітня 2021 року послуги Державної служби зайнятості у Волинській області отримували 29,5 тис. громадян, з них 12,6 тис. осіб мали статус безробітного, що на 40% більше, ніж на відповідну дату минулого року. Отримували допомогу по безробіттю 10,8 тис. осіб.

За статтю: у загальній кількості зареєстрованих безробітних, чоловіки становили – 4,6 тис. осіб (або 37%), жінки – 8 тис. осіб (або 63%).

За віковими групами: 31% зареєстрованих безробітних були у віці до 35 років; 29% – у віці від 35 до 44 років; 25% – у віці від 45 до 55 років; 15% – понад 55 років.

За освітою: 51% зареєстрованих безробітних мали вищу освіту, 30% – професійно-технічну, 19% – загальну середню освіту.

За видами економічної діяльності: серед зареєстрованих безробітних 22,6% раніше були зайняті у сфері торгівлі, 18,4% – у державному управлінні й обороні; 17,8% - у переробній промисловості; 11,9% – у сфері сільського, лісового та рибного господарства.

За професійними групами, серед зареєстрованих безробітних переважають працівники:

- працівники сфери торгівлі та послуг – 19,1% (продавець продовольчих товарів, продавець непродовольчих товарів, продавець-консультант, кухар)
- службовці та керівники – 15,1% (директор підприємства, директор малої торговельної фірми, менеджер зі збуту);
- представники найпростіших професій– 14,5% (підсобний робітник, комплектувальник проводів, прибиральник службових приміщень, вантажник, сторож);
- з обслуговування, експлуатації устаткування та машин – 11,6% (водій автотранспортних засобів, тракторист-машиніст, оператор заправних станцій).



Ситуація на ринку праці

Станом на 1 квітня 2021 року кількість вакансій, заявлених роботодавцями до Волинської обласної служби зайнятості становила 2,1 тис. одиниць, що на 6% менше, ніж на відповідну дату минулого року.

За видами економічної діяльності, більшість вакансій налічується у оптовій та роздрібній торгівлі (21,7%), на підприємствах переробної промисловості (16,1%) та у сільському, лісовому та рибному господарстві (11,8%).

У професійному розрізі, найбільше вакансій подано для працевлаштування:

- 21,4% робітників з обслуговування, експлуатації устаткування та машин (водій автотранспортних засобів, тракторист-машиніст сільськогосподарського виробництва, тракторист, токар, водій тролейбуса, оператор заправних станцій, дорожній робітник, водій навантажувача, фрезерувальник, монтувальник шин, машиніст екскаватора);

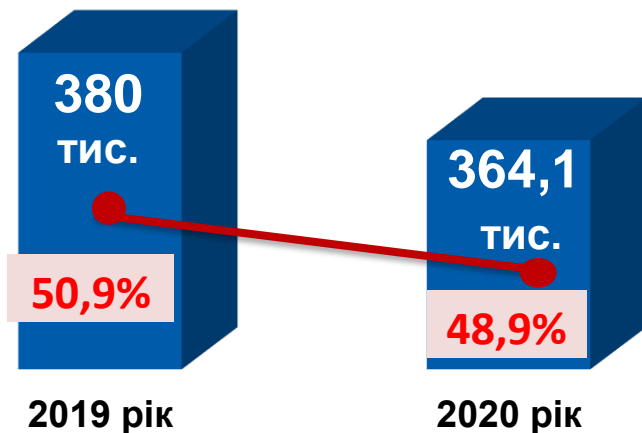
- 18,7% кваліфікованих робітників з інструментом (слюсар з ремонту колісних транспортних засобів, слюсар-ремонтник, слюсар з ремонту сільськогосподарських машин та устаткування, електрогазозварник, електрик з експлуатації розподільних мереж, електрик з ремонту та обслуговування електроустаткування, верстатник деревообробних верстатів, швачка, муляр, маляр);
- 17,7% працівників сфери торгівлі та послуг (кухар, продавець продовольчих товарів, офіціант, бармен, продавець непродовольчих товарів, продавець-консультант, поліцейській патрульної служби, охоронник, перукар (перукар-модельєр), молодша медична сестра);
- 11,7% професіоналів (спеціаліст державної служби, інженер, лікар загальної практики, вчитель закладу загальної середньої освіти, економіст, інженер з проектно-кошторисної роботи, агроном, лікар-стоматолог, державний реєстратор, юрисконсульт);



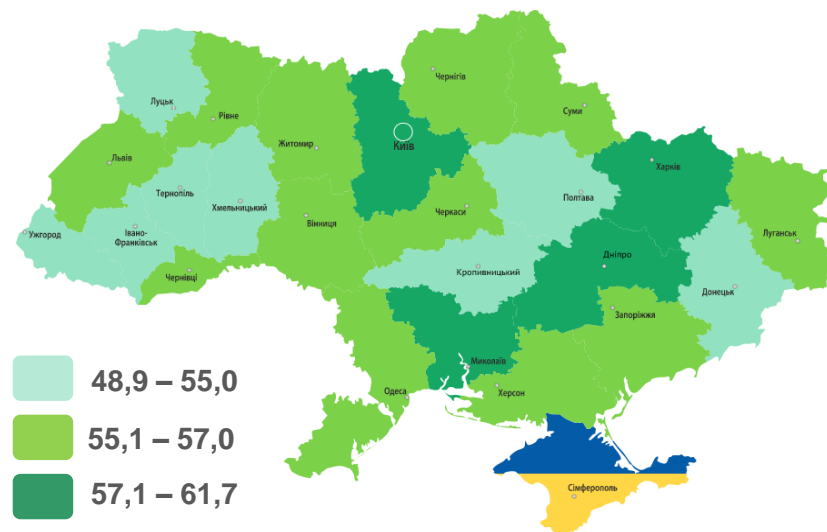
Ситуація на ринку праці

- 9,8% фахівців (бухгалтер, сестра медична, механік, електромеханік, майстер виробничого навчання, фельдшер, інспектор кредитний, фітнес-тренер, електрик дільниці, фахівець);
 - 8,3% керівників, менеджерів (менеджер (управитель) із збуту, майстер, головний бухгалтер, начальник відділу поштового зв'язку, начальник відділу, директор (начальник) підприємства, майстер будівельних та монтажних робіт, заступник начальника відділу, менеджер (управитель), майстер з ремонту);
 - 7% некваліфікованих працівників (підсобний робітник, прибиральник службових приміщень, вантажник, сторож, комірник, двірник, прибиральник територій, мийник-прибиральник рухомого складу, робітник з благоустрою, кухонний робітник);
 - 3,8% технічних службовців (адміністратор, касир торговельного залу, листоноша (поштар), діловод, реєстратор медичний, обліковець з реєстрації бухгалтерських даних, приймальник замовлень, оператор поштового зв'язку, оператор комп'ютерного набору, секретар);
 - 1,6% кваліфіковані працівники сільського господарства (озеленювач, робітник на лісокультурних роботах, дояр, робітник з догляду за тваринами, квітникар, оператор інкубаторно-птахівничої станції, свинар, робітник фермерського господарства, робітник з комплексного обслуговування сільськогосподарського виробництва).
- Суттєвим залишається дисбаланс між попитом та пропозицією робочої сили. Станом на 1 квітня 2021 року, в середньому по Волинській області, на одне вільне робоче місце претендувало 6 безробітних (на 1 квітня 2020 року – 4 особи).
- Найбільша невідповідність попиту на робочу силу та її пропозиції у професійно-кваліфікаційному розрізі спостерігалася серед працівників з найпростішими професіями (на 1 вакансію претендувала 13 осіб), службовців та керівників (11 осіб), кваліфікованих робітників сільського господарства (9 осіб), технічних службовців (9 осіб)).

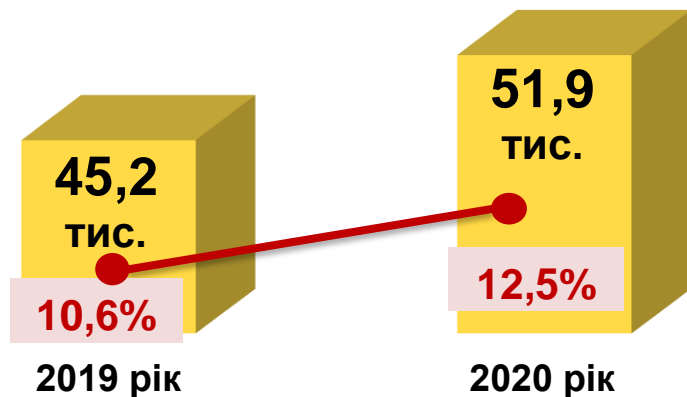
Зайняте населення у віці 15-70 років (чисельність та рівень)



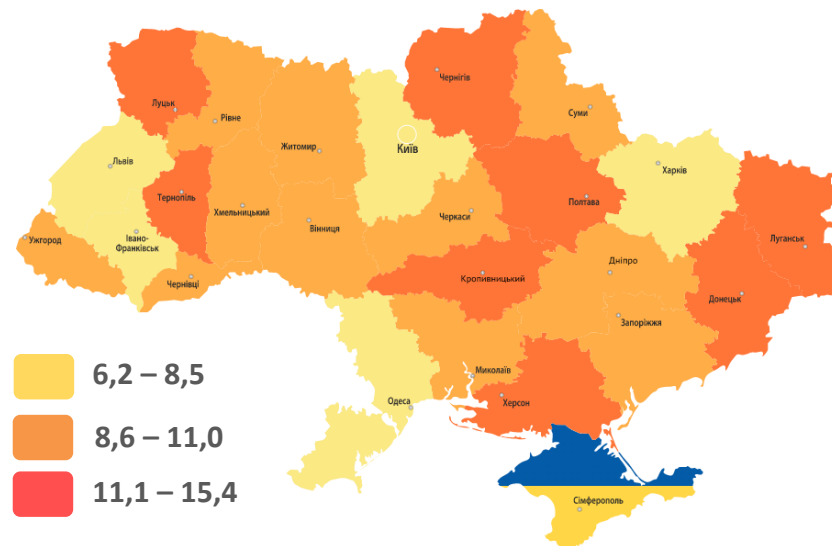
Рівень зайнятості, %



Безробітне населення у віці 15-70 років (чисельність та рівень за МОП)



Рівень безробіття, %

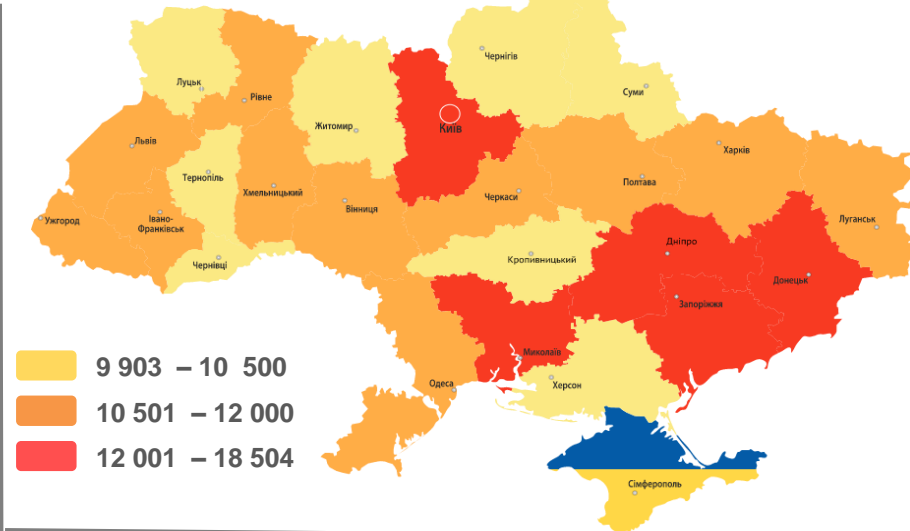


Заробітна плата штатних працівників, тис. грн. (за даними Державної служби статистики України)



У лютому 2021 року середній розмір заробітної плати становив – 10,2 тис. грн.

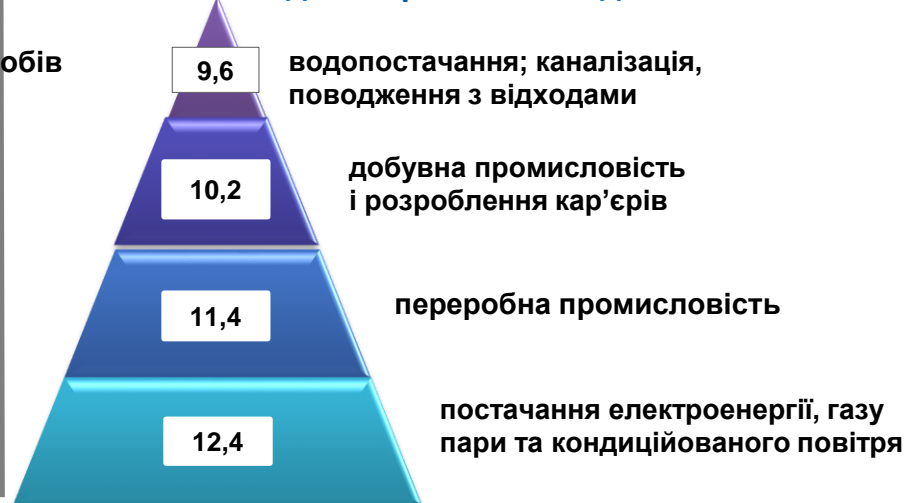
За регіонами



За видами економічної діяльності



За видами промислової діяльності



За результатами державного статистичного спостереження "Обстеження підприємств із питань статистики праці", яким охоплені юридичні особи та відокремлені підрозділи юридичних осіб із кількістю найманих працівників 10 і більше осіб.

Середньомісячна заробітна плата за статтю та видами економічної діяльності за IV квартал 2020 року, (грн)



(за даними Головного управління статистики у Волинській області)



- ЧОЛОВІКИ

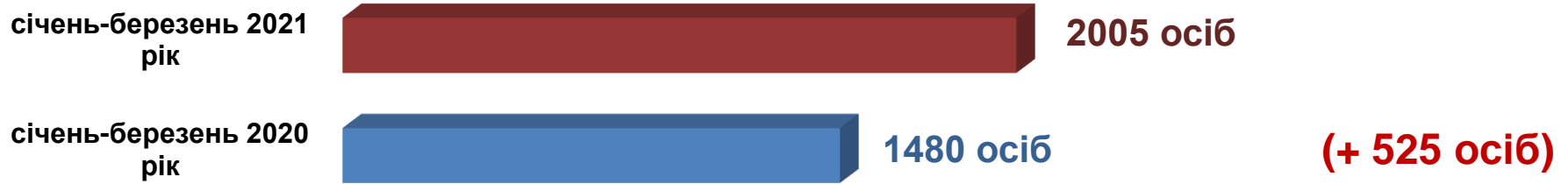


- ЖІНКИ



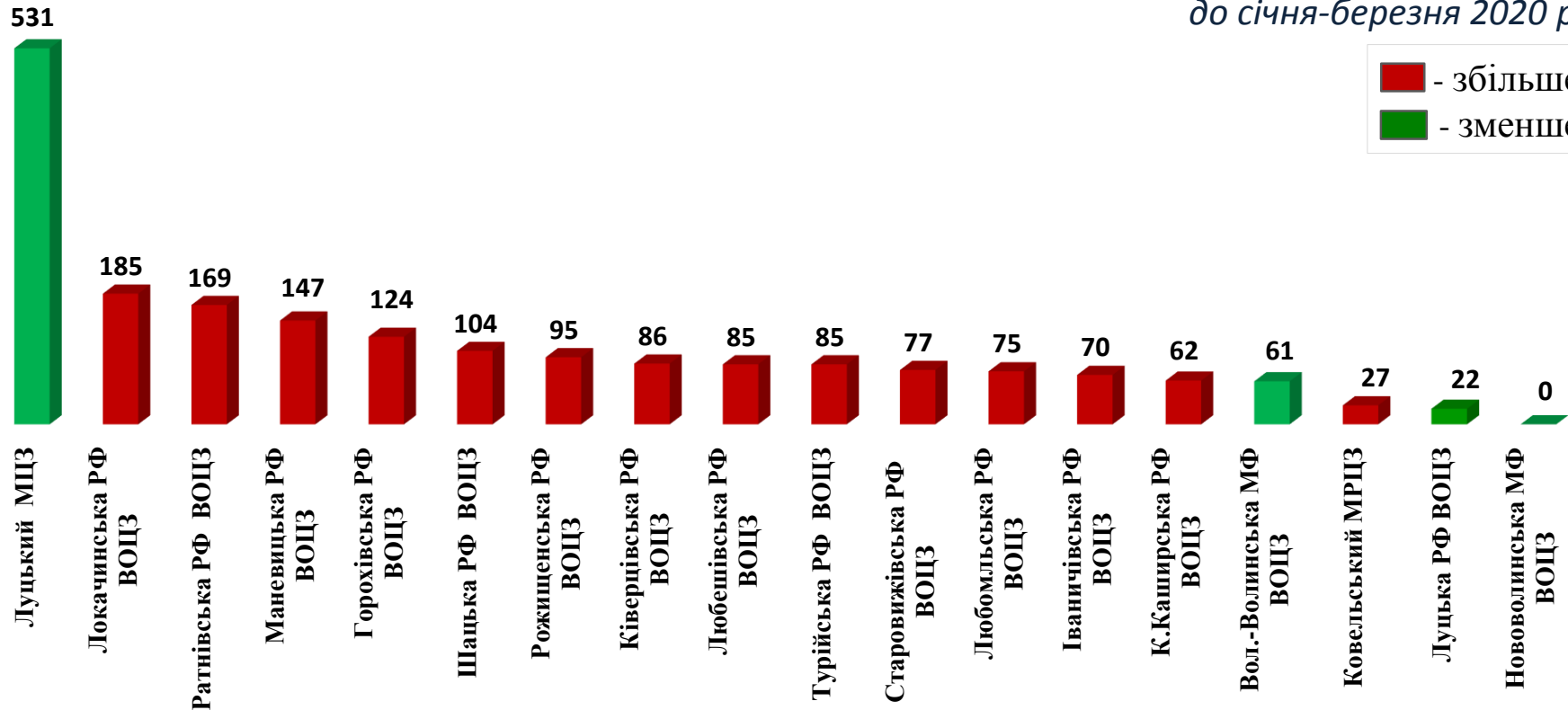
Дані наведено по юридичних особах та відокремлених підрозділах юридичних осіб із кількістю найманих працівників 10 і більше осіб

Обсяги запланованого
масового вивільнення працівників
у січні-березні 2021 року



По базових центрах та філіях ВОЦЗ, (осіб)

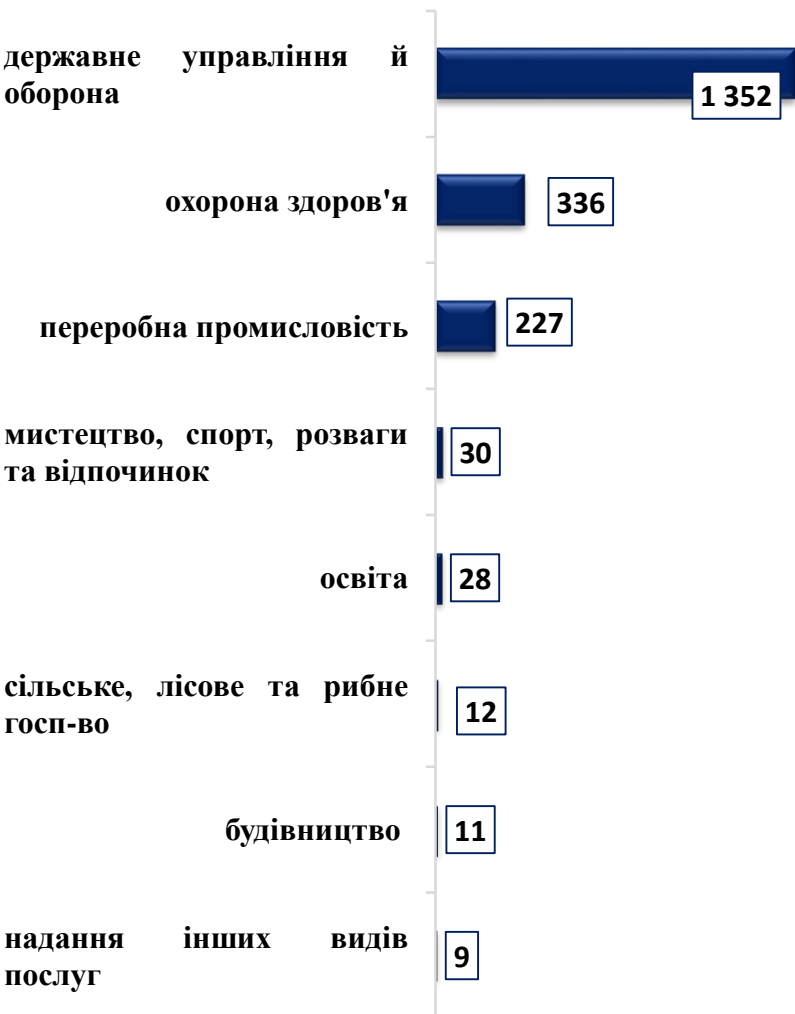
Зміна значення
(збільшення/зменшення
до січня-березня 2020 року)



Кількість осіб, попереджених про заплановане масове вивільнення за видами економічної діяльності у січні-березні 2021 року



Кількість осіб



Зміна значення

(збільшення/зменшення до січня-березня 2020 р.)




■ Збільшення
■ Зменшення

Кількість осіб, попереджених про заплановане масове вивільнення за професійними групами у січні-березні 2021 року



Кількість осіб



Зміна значення

(збільшення/зменшення до січня-березня 2020 р.)



Надання послуг Волинською обласною
службою зайнятості
у січні-березні 2021 року



❖ **Всього отримували послуги**

38 тис. осіб

з них, мали статус безробітного

18,5 тис. осіб

❖ **Працевлаштовано**

4 тис. осіб

з них, безробітних

2 тис. осіб

❖ **Проходили професійне навчання**

0,4 тис. осіб

з них, в ЦПТО

111 осіб

❖ **Брали участь у громадських роботах та інших
роботах тимчасового характеру**

1 тис. осіб

❖ **Отримували допомогу по безробіттю**

16,9 тис. осіб

❖ **Кількість роботодавців, які співпрацювали
з центрами зайнятості**

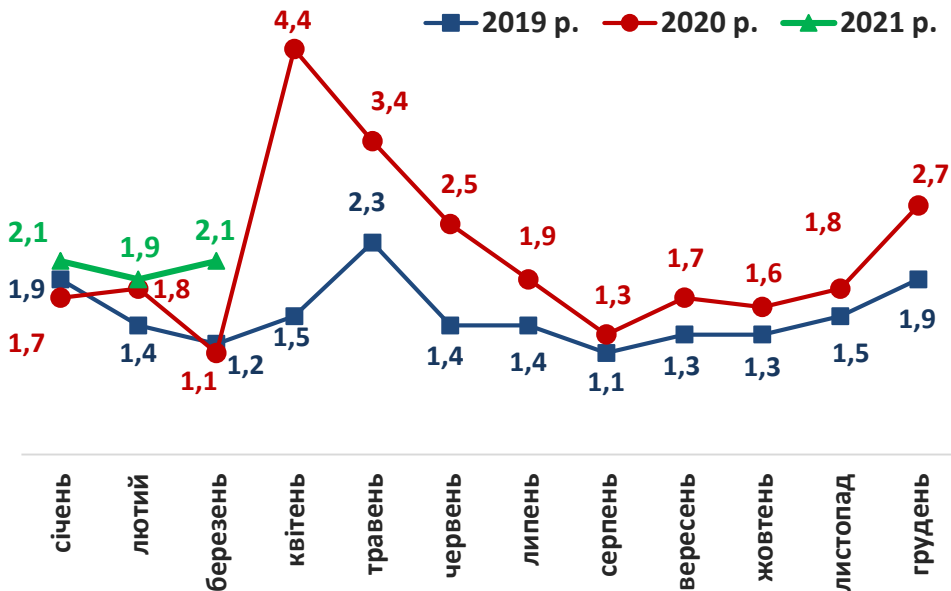
2,5 тис. од.

❖ **Кількість вакансій**

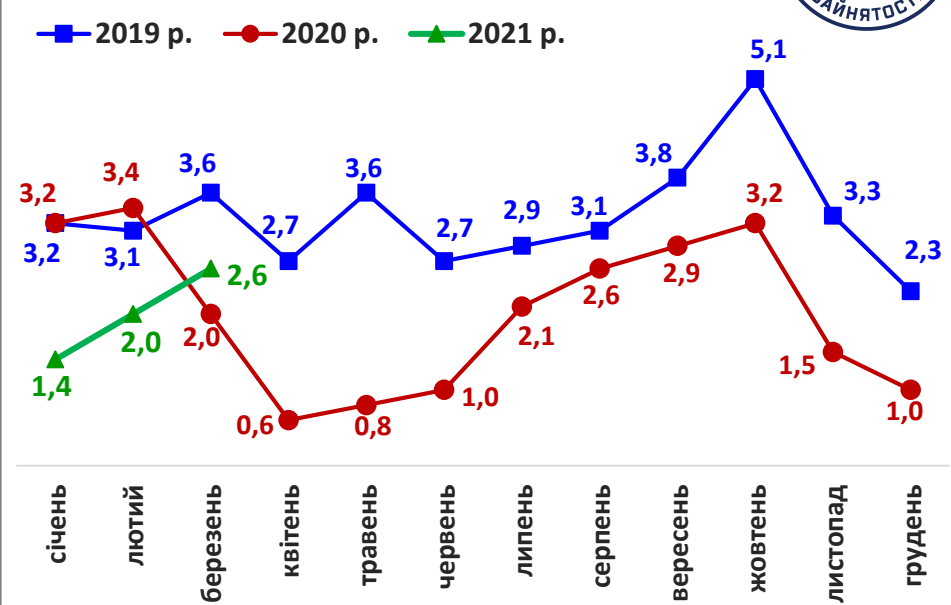
7,2 тис. од.



Кількість зареєстрованих безробітних, тис. осіб

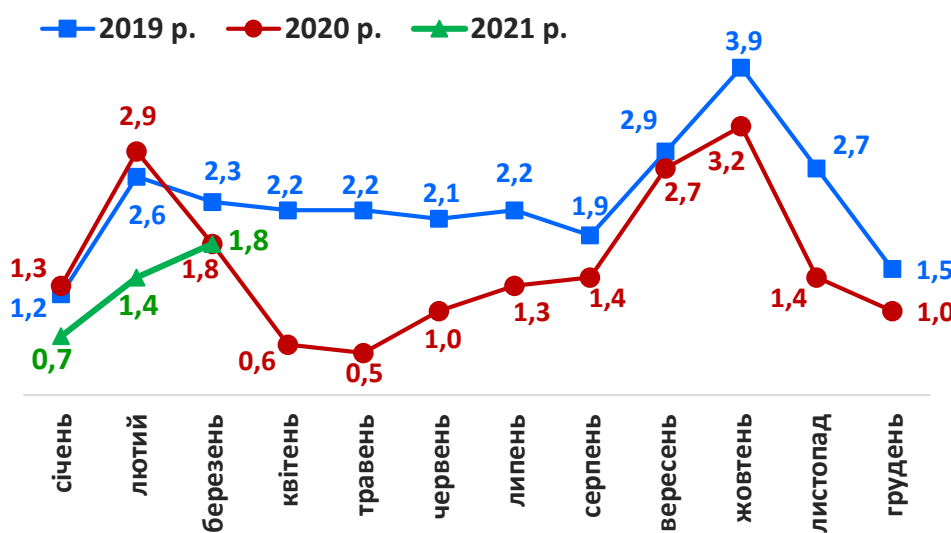


Кількість зареєстрованих вакансій, тис. од.

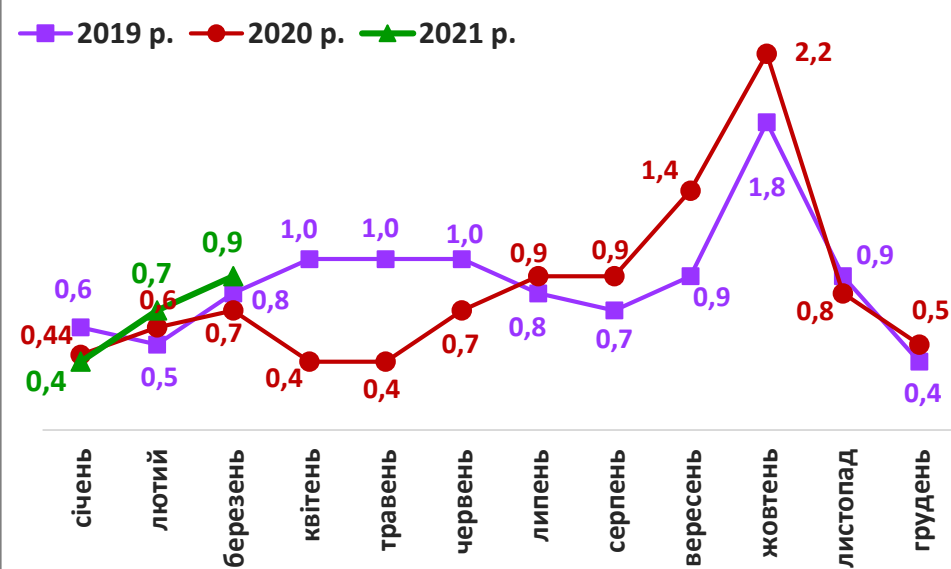


Кількість працевлаштованих осіб, тис. осіб

(включаючи осіб, працевлаштованих до набуття статусу безробітного)



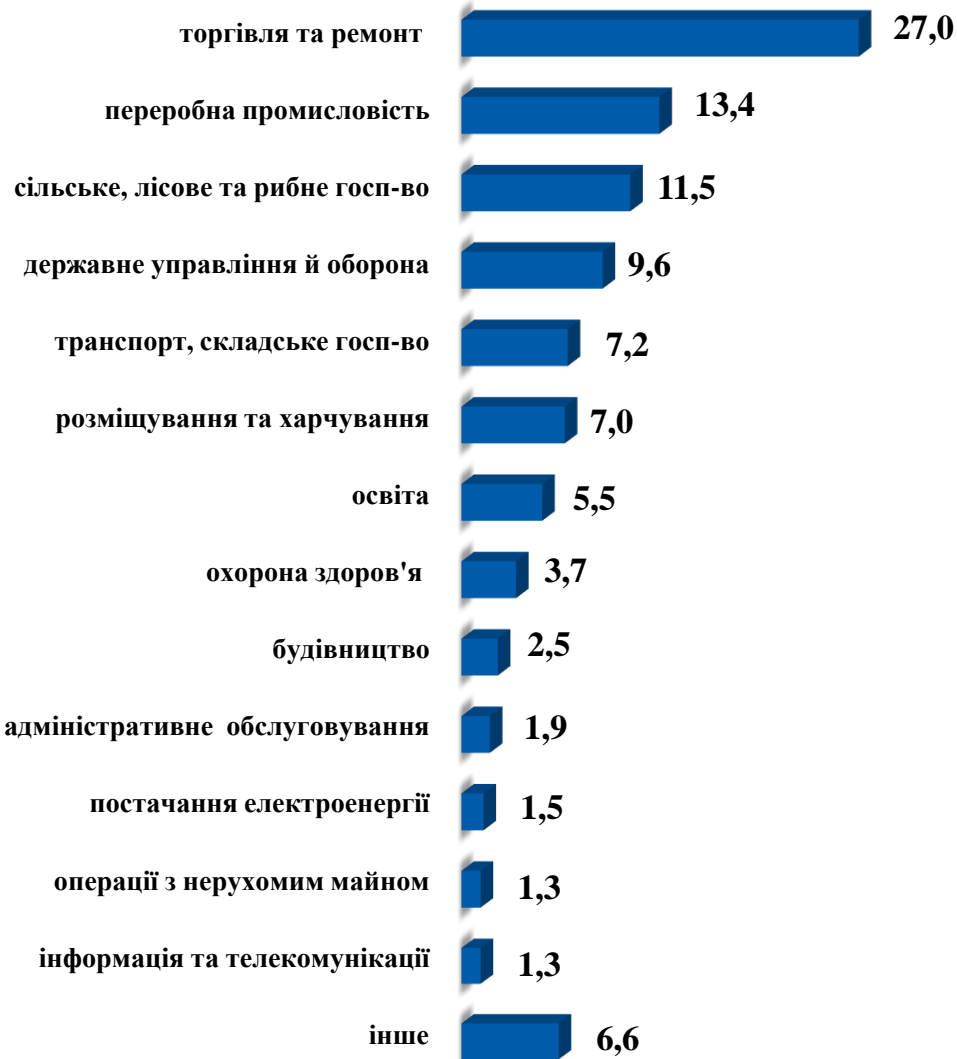
Кількість працевлаштованих безробітних, тис. осіб



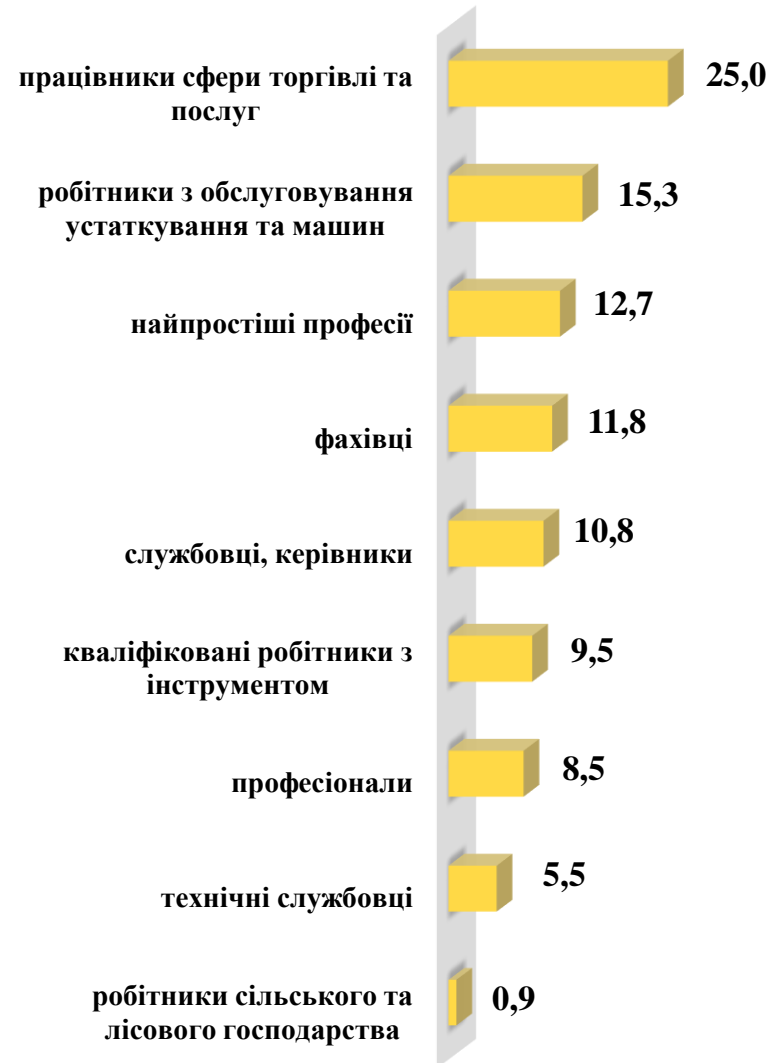
Працевлаштування безробітних, (структура, %) у січні-березні 2021 року



За видами економічної діяльності



За професійними групами





Станом на **1 квітня 2021 року**
(у порівнянні з відповідною датою 2020 року)

Всього отримували послуги
Державної служби зайнятості

29,5
тис. осіб **+20%**

Кількість безробітних
zareєстрованих в Державній
службі зайнятості

12,6
тис. осіб **+40%**

Кількість безробітних, які
отримували допомогу

10,8
тис. осіб **+35%**

Кількість вакансій (З-ПН)

2,1
тис. од. **-6%**

Кількість безробітних
на 1 вакансію

6 осіб **+2
особи**



Окремі характеристики зареєстрованих безробітних станом на 1 квітня 2021 року

За статтю



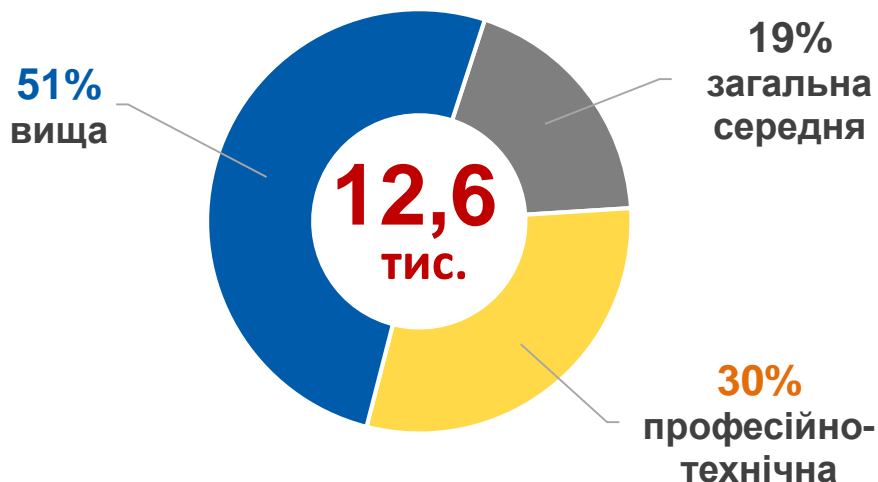
■ жінки ■ чоловіки

За віковими групами



■ до 35 років ■ 35-44 років ■ понад 45 років

За освітою



Особливі категорії

316 осіб
(2,5%) учасники АТО

33 особи
(0,3%) внутрішньо переміщені особи

808 осіб
(6,4%) особи з інвалідністю

535 осіб
(4,2%) особи, яким залишилося 10 і менше років до пенсії

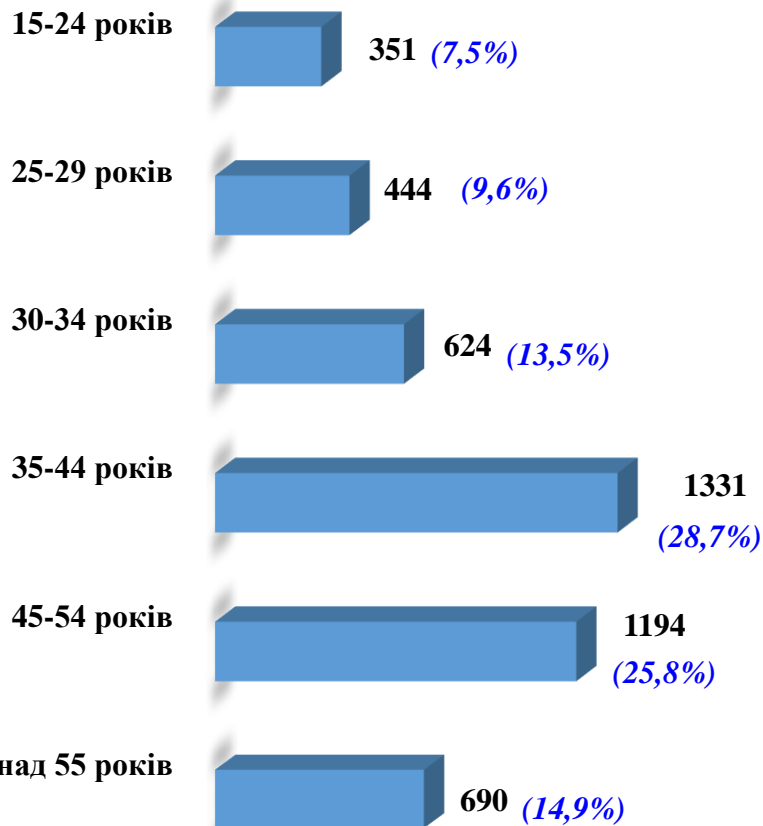
255 осіб
(2%) випускники навчальних закладів



Структура зареєстрованих безробітних, станом на 1 квітня 2021 року (за віковими групами)



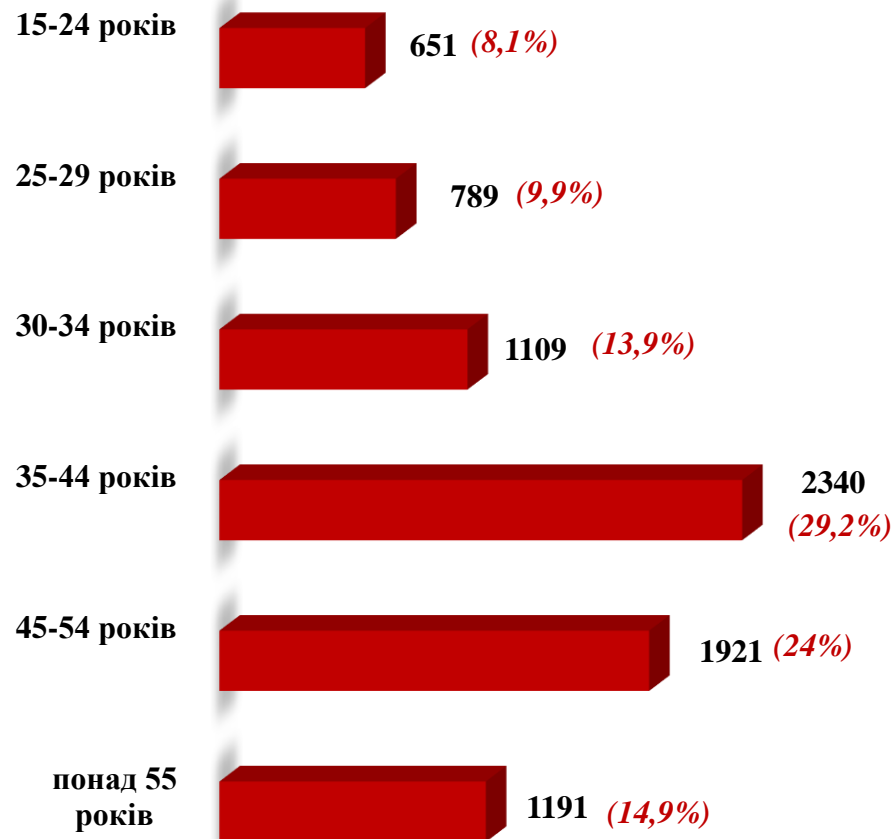
- ЧОЛОВІКИ



Всього чоловіків: 4 634 особи



- ЖІНКИ



Всього жінок: 8 001 особа

Структура безробітних, zareєстрованих у центрах зайнятості, станом на 1 квітня 2021 року, %



За видами економічної діяльності



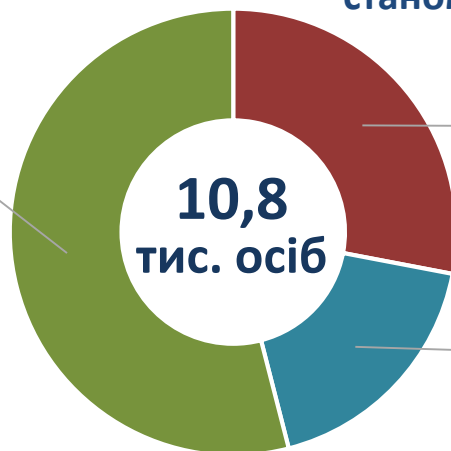
За професійними групами





Структура безробітних, які отримували допомогу станом на кінець березня 2021 року

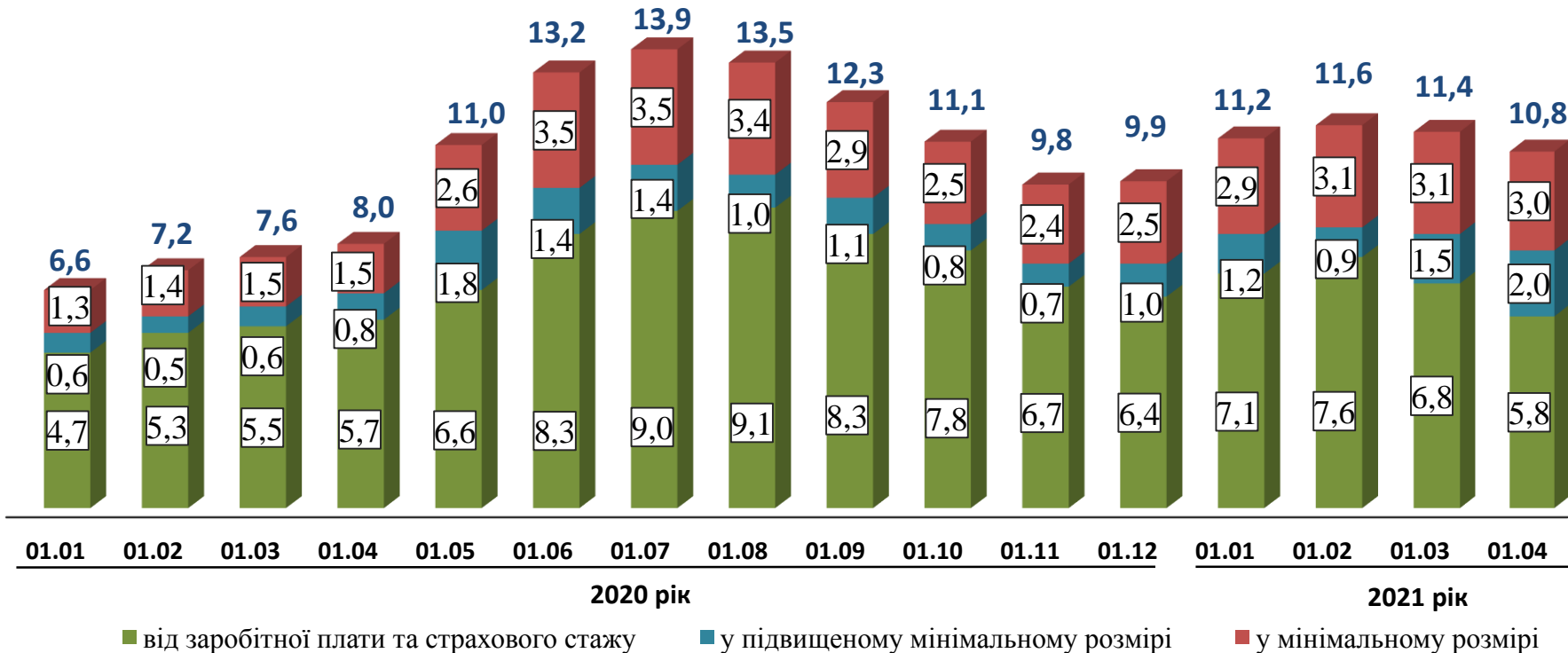
5,8 тис. осіб (54%)
від заробітної плати та
страхового стажу
(від 1 800 до
9 080 грн.)



3,0 тис. осіб (28%)
у мінімальному розмірі
(1 000 грн.)

2,0 тис. осіб (18%)
у підвищеному
мінімальному розмірі
(1 800 грн.)

Кількість безробітних, які отримували допомогу, тис. осіб

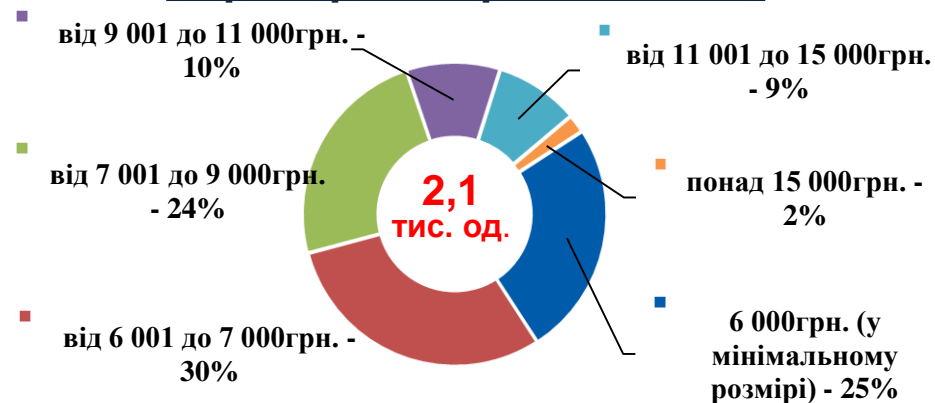


Структура вакансій, зареєстрованих в центрах зайнятості, станом на 1 квітня 2021 року, %

За видами економічної діяльності



За розмірами заробітної плати



За професійними групами

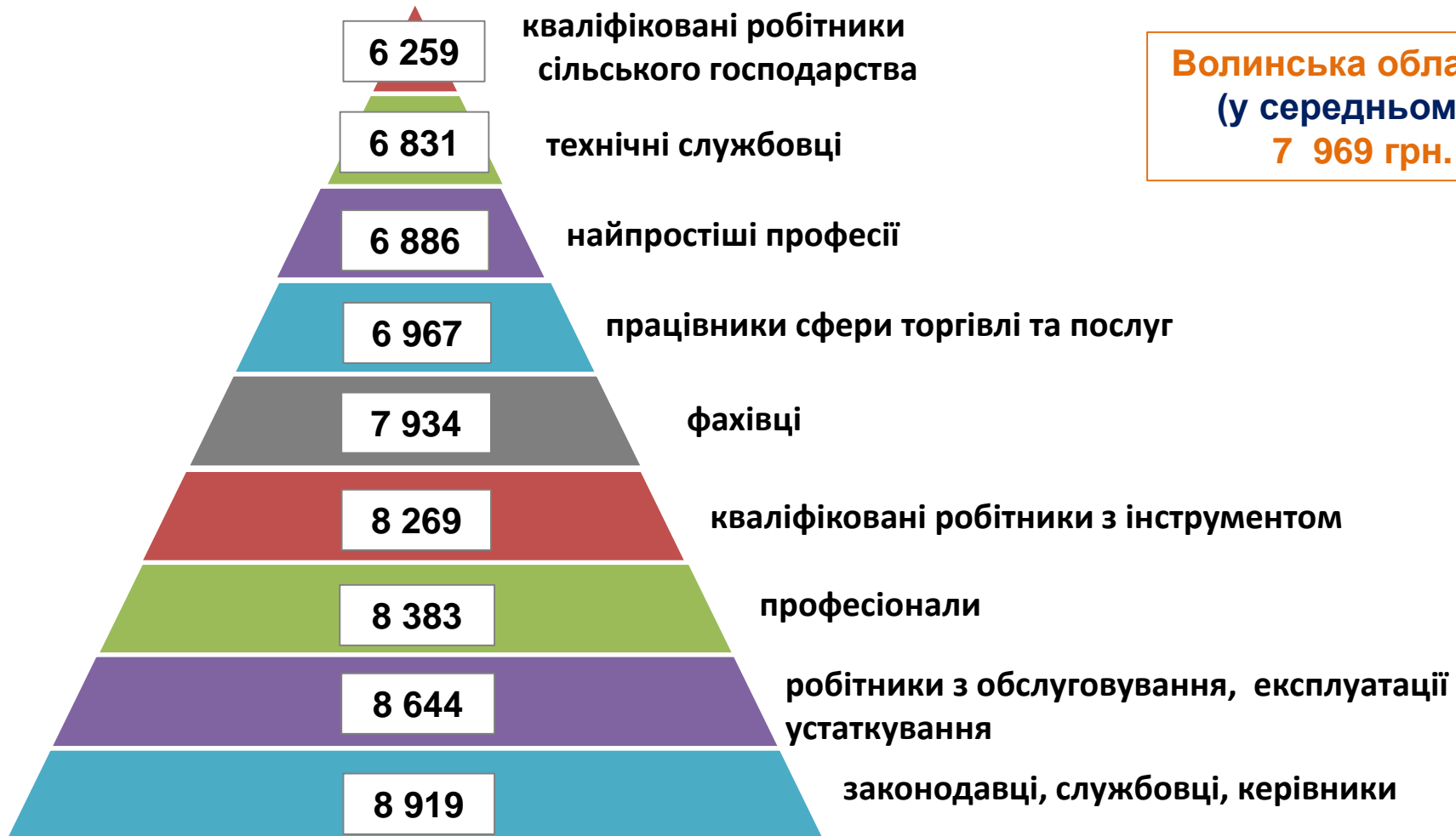




Найбільш популярні професії на ринку праці

Професійні групи	Назва професії
робітники з обслуговування, експлуатації устаткування та машин	<ul style="list-style-type: none">✓ водій автотранспортних засобів✓ Тракторист-машиніст сільсько-го (лісогосподарського) виробництва✓ тракторист✓ токар✓ водій тролейбуса✓ оператор заправних станцій✓ дорожній робітник✓ водій навантажувача✓ фрезерувальник✓ монтувальник шин✓ машиніст екскаватора
кваліфіковані робітники з інструментом	<ul style="list-style-type: none">✓ слюсар з ремонту колісних транспортних засобів✓ слюсар-ремонтник✓ слюсар з ремонту сільсько-ких машин та устаткування✓ електрогазозварник✓ Електромонтер з експлуатації розподільних мереж✓ електромонтер з ремонту та обслуговування електроустаткування✓ верстатник деревообробних верстатів✓ швачка✓ муляр✓ маляр
працівники сфери торгівлі та послуг	<ul style="list-style-type: none">✓ кухар✓ продавець продовольчих товарів✓ офіціант✓ бармен✓ продавець непродовольчих товарів✓ продавець-консультант✓ поліцейський патрульної служби✓ охоронник✓ перукар (перукар – модельєр)✓ молодша медична сестра
професіонали	<ul style="list-style-type: none">✓ спеціаліст державної служби✓ інженер✓ лікар загальної практики✓ вчитель закладу загальної середньої освіти✓ економіст✓ інженер з проектно-кошторисної роботи✓ агроном✓ лікар-стоматолог✓ державний реєстратор✓ юрисконсульт
фахівці	<ul style="list-style-type: none">✓ бухгалтер✓ Сестра медична (брат медичний)✓ механік✓ Електромеханік✓ майстер виробничого навчання✓ фельдшер✓ інспектор кредитний✓ фітнес-тренер✓ електрик дільниці✓ фахівець
керівники, менеджери	<ul style="list-style-type: none">✓ менеджер (управитель) із збуту✓ головний бухгалтер✓ начальник відділу поштового зв'язку✓ начальник відділу✓ менеджер (управитель) з постачання✓ директор (начальник) підприємства✓ майстер з ремонту✓ заступник начальника відділу✓ Менеджер (управитель)✓ менеджер (управитель) з туризму
некваліфіковані працівники	<ul style="list-style-type: none">✓ підсобний робітник✓ прибиральник службових приміщень✓ вантажник✓ сторож✓ комірник✓ двірник✓ прибиральник територій✓ мийник-прибиральник рухомого складу✓ робітник з благоустрою✓ кухонний робітник

**Заробітна плата у вакансіях
за професійними групами
станом на 1 квітня 2021 року, грн.**

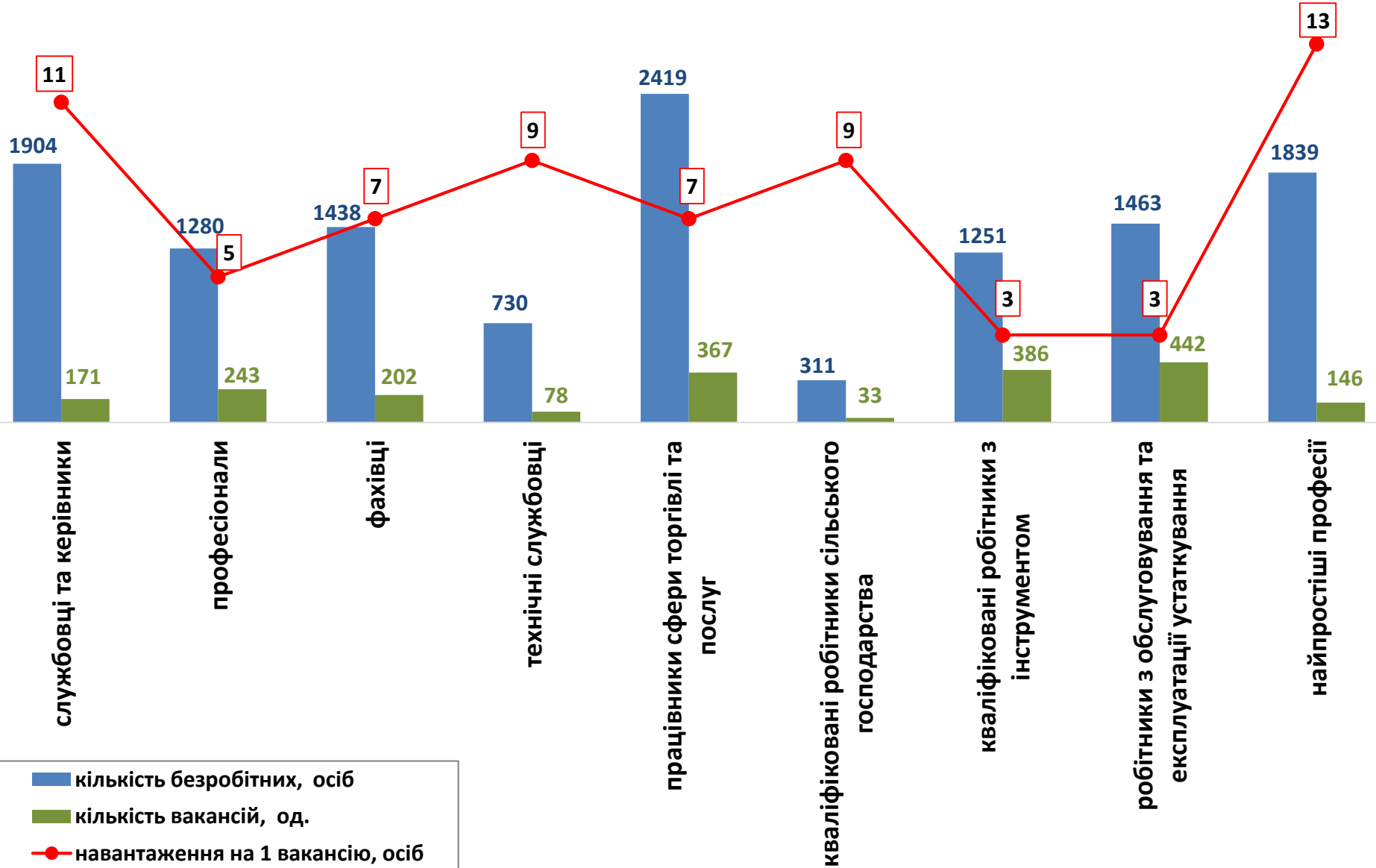


**Волинська область
(у середньому)
7 969 грн.**

Кількість зареєстрованих безробітних,
кількість вакансій та кількість претендентів
на 1 вакансію, станом на 1 квітня 2021 р.



За професійними групами



Кількість зареєстрованих безробітних,
кількість вакансій та кількість претендентів
на 1 вакансію, станом на 1 квітня 2021 р.



За видами економічної діяльності

