



**СИТУАЦІЯ НА РИНКУ ПРАЦІ
ТА ДІЯЛЬНІСТЬ ДЕРЖАВНОЇ
СЛУЖБИ ЗАЙНЯТОСТІ
У ВОЛИНСЬКІЙ ОБЛАСТІ
У СІЧНІ-ЖОВТНІ 2021 РОКУ**

www.vol.dcz.gov.ua



Ситуація на ринку праці

Щодо зайнятості населення. За даними Головного управління статистики у Волинській області, кількість зайнятого населення у віці 15-70 років за I півріччя 2021 року у порівнянні з I півріччям 2020 року, скоротилася на 4,5 тис. осіб та становила 362,1 тис. осіб. Рівень зайнятості населення у віці 15-70 років скоротився з 49,2% до 48,7%.

Щодо обсягів безробіття (за методологією МОП). Кількість безробітного населення (за методологією МОП) у віці 15-70 років за I півріччя 2021 року, у порівнянні з I півріччям 2020 року, зросла на 1 тис. осіб та становила 52,5 тис. осіб. Рівень безробіття населення (за методологією МОП) у віці 15-70 років зріс з 12,3% до 12,7% робочої сили.

Щодо розміру середньої заробітної плати штатних працівників у вересні 2021 року.

Середній розмір заробітної плати штатних працівників у Волинській області у вересні 2021 року, порівняно з відповідним місяцем минулого року, збільшився на 20% та становив 11677 гривень.

Серед видів економічної діяльності, найвищою заробітна плата була у фінансовій та страховій діяльності (16,3 тис. грн), у державному управлінні (15,9 тис. грн) та у промисловості (13,7 тис. грн). Найнижчою – у сфері операцій з нерухомим майном (8,2 тис. грн).

За видами промислової діяльності найвища заробітна плата пропонувалася у постачанні електроенергії, газу (16,1 тис. грн), у переробній промисловості (13,5 тис. грн), у водопостачанні (11,9 тис. грн) та у добувній промисловості (11 тис. грн). У середньому по промисловості заробітна плата становила 13,7 тис. грн.



Ситуація на ринку праці

Щодо запланованого масового вивільнення працівників. Протягом січня-жовтня 2021 року роботодавцями було подано інформацію про заплановане масове вивільнення 5458 працівників, що на 2411 осіб (або 79%) більше, ніж у відповідному періоді минулого року. Найбільша кількість попереджених про заплановане масове вивільнення у Луцькому міському центрі зайнятості (1770 ос.), Любомльській (737 ос.), Ратнівській (274 ос.) та Ківерцівській (254 ос.) районних філіях.

Із загальної кількості попереджених про масове вивільнення становили працівники державного управління й оборони, обов'язкового соціального страхування (42%) та сфери охорони здоров'я (19%) та надання соціальної допомоги (17%).

Щодо надання послуг Державною службою зайнятості. Послугами Державної служби зайнятості у Волинській області протягом січня-жовтня 2021 року скористалися 53,2 тис. громадян, які шукали роботу, з них, 29,8 тис. осіб мали статус зареєстрованого безробітного. Допомогу по безробіттю отримували 27,6 тис. осіб.

За сприяння центрів зайнятості працевлаштовано 14330 осіб, зокрема, 9718 зареєстрованих безробітних.

За видами економічної діяльності, найбільше громадян працевлаштовано у сферу торгівлі (21,1%), у переробну промисловість (14,6%), у сферу освіти (14,5%) та у сферу сільського, лісового та рибного господарств (12%). За професійними групами 27,8% робітники з обслуговування, експлуатації устаткування та машин, 18,9% працевлаштованих це працівники сфери торгівлі та прослуг, 15,8% – робітники з найпростішими професіями.

У січні-жовтні 2021 року за сприяння Державної служби зайнятості 2158 безробітних проходили професійне навчання. Зокрема, кількість безробітних, які навчалися у центрах професійно-технічної освіти Державної служби зайнятості, становила 1467 осіб.

До громадських та інших робіт тимчасового характеру залучено 2742 особи. Приклади видів громадських робіт: благоустрій територій, роботи із соціально вразливими верствами населення та інші роботи соціального напрямку.



Ситуація на ринку праці

Станом на 1 листопада 2021 року послуги Державної служби зайнятості у Волинській області отримували 6,6 тис. осіб, які мали статус безробітного, що на 42% менше, ніж на відповідну дату минулого року. Отримували допомогу по безробіттю 5,3 тис. осіб, що на 42% менше, ніж на 1 листопада 2020 року.

За статтю: у загальній кількості зареєстрованих безробітних, чоловіки становили – 2,1 тис. осіб (або 32%), жінки – 4,4 тис. осіб (або 68%).

За віковими групами: 31% зареєстрованих безробітних були у віці до 35 років; 29% – у віці від 35 до 44 років; 24% – у віці від 45 до 55 років; 16% – понад 55 років.

За освітою: 62% зареєстрованих безробітних мали вищу освіту, 24% – професійно-технічну, 14% – загальну середню освіту.

За видами економічної діяльності: серед зареєстрованих безробітних 28,7% раніше були зайняті у державному управлінні й обороні; 20,2% – в торгівлі та ремонті транспортних засобів; 13,4% - у переробній промисловості; 6,9% - в охороні здоров'я; 5,7% – у сільському та лісовому господарствах.

За професійними групами, серед зареєстрованих безробітних переважають працівники:

- службовці та керівники – 19,3% (директор підприємства, головний бухгалтер, менеджер зі збуту);
- працівники сфери торгівлі та послуг – 17,2% (продавець продовольчих та непродовольчих товарів, продавець-консультант, кухар, охоронник);
- професіонали – 14,9% (спеціаліст державної служби, вчитель закладу загальної середньої освіти, економіст, вчитель початкових класів, юрист, юрисконсульт, бібліотекар);
- фахівці – 13,5% (бухгалтер, сестра медична (брат медичний), вихователь, фахівець, представник торговельний, помічник члена комісії).



Ситуація на ринку праці

Станом на 1 листопада 2021 року кількість вакансій, заявлених роботодавцями до Волинської обласної служби зайнятості становила 2,7 тис. одиниць, що на 26% більше, ніж на відповідну дату минулого року.

За видами економічної діяльності, більшість вакансій налічується у оптовій та роздрібній торгівлі (23,3%), на підприємствах переробної промисловості (19,1%) та у сфері транспорту (9,7%).

У професійному розрізі, найбільше вакансій подано для працевлаштування:

- 28,7% робітників з обслуговування, експлуатації устаткування та машин (водій, оператор заправних станцій, машиніст котельні, оператор котельні, тракторист, токар, машиніст екскаватора, комплектувальник);
- 21% кваліфікованих робітників з інструментом (електрослюсар підземний, електрогазозварник, швачка, слюсар з ремонту колісних транспортних засобів, верстатник деревообробних верстатів, штукатур, маляр, слюсар-ремонтник, оглядач-ремонтник вагонів);

- 15% працівників сфери торгівлі та послуг (кухар, продавець продовольчих товарів, офіціант, бармен, продавець-консультант, охоронник, поліцейський патрульної служби, перукар(перукар-модельєр), продавець непродовольчих товарів);
- 11,9% некваліфікованих робітників (підсобний робітник, вантажник, прибиральник службових приміщень, укладальник-пакувальник, комірник, опалювач, сторож);
- 7,3% професіоналів (спеціаліст державної служби (органи місцевого самоврядування), вчитель закладу загальної середньої освіти, інженер з проектно-кошторисної роботи, інженер-конструктор, лікар ветеринарної медицини, інженер-проектувальник, інженер, інженер з охорони праці, лікар-педіатр);
- 6,2% фахівців (бухгалтер, сестра медична, механік, майстер виробничого навчання, фахівець, електрик дільниці, експедитор, фітнес-тренер, асистент вчителя, електрик цеху);



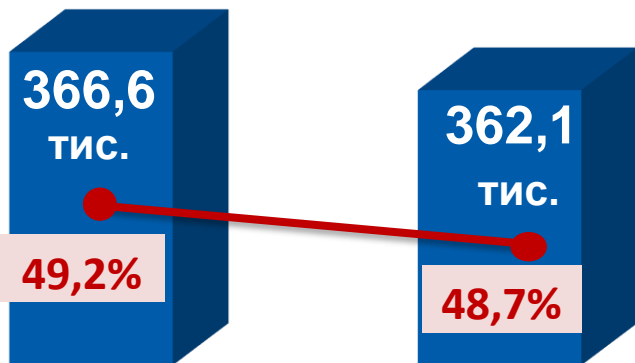
Ситуація на ринку праці

- 5,9% керівників, менеджерів (начальник відділу поштового зв'язку, менеджер (управитель) із збуту, майстер, головний бухгалтер, виконавець робіт, менеджер (управитель), менеджер (управитель) з постачання, майстер виробництва, завідувач складу);
- 3,3% технічних службовців (касир торговельного залу, адміністратор, листоноша (поштар), касир-операціоніст, адміністратор (господар) залу, оператор поштового зв'язку);
- 0,7% кваліфіковані працівники сільського господарства (птахівник, готувач кормів (тваринництво), дояр, робітник з догляду за тваринами, вальник лісу, оператор з машинного доїння, тваринник).

Станом на 1 листопада 2021 року, в середньому по Волинській області, на одне вільне робоче місце претендувало 2 безробітних (на 1 листопада 2020 року – 5 осіб).

Найбільша невідповідність попиту на робочу силу та її пропозиції у професійно-кваліфікаційному розрізі спостерігалася серед службовців і керівників (8 осіб) та кваліфікованих робітників сільського господарства (6 осіб).

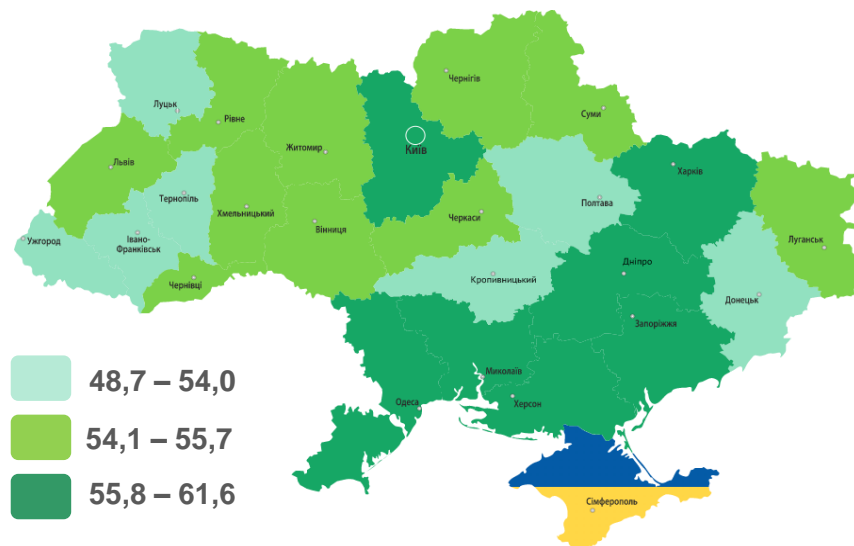
Зайняте населення у віці 15-70 років (чисельність та рівень)



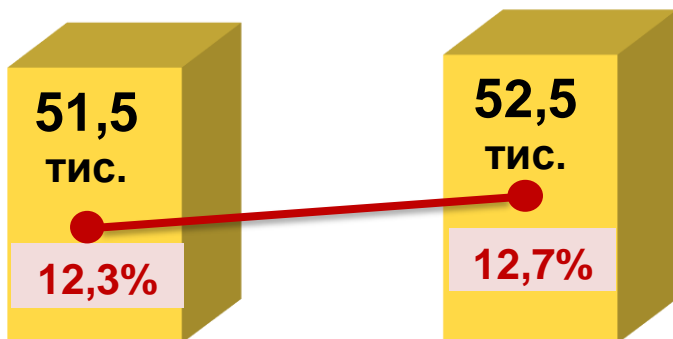
I півріччя 2020р.

I півріччя 2021р.

Рівень зайнятості, %



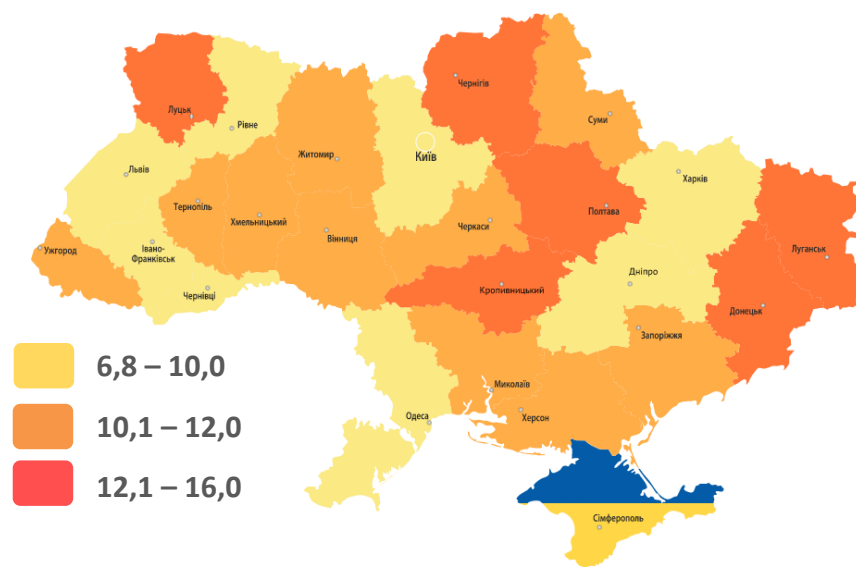
Безробітне населення у віці 15-70 років (чисельність та рівень за МОП)



I півріччя 2020р.

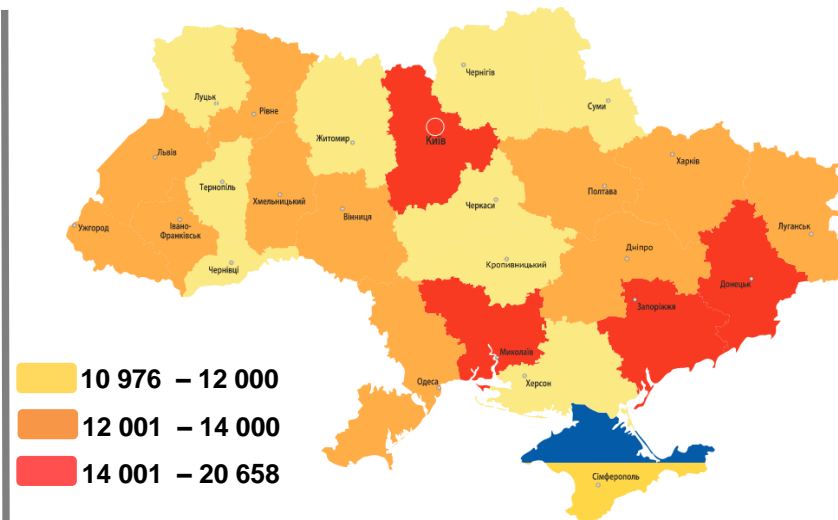
I півріччя 2021р.

Рівень безробіття, %



У вересні 2021 року середній розмір заробітної плати становив – 11,7 тис. грн.

За регіонами



За видами економічної діяльності



За видами промислової діяльності



Середньомісячна заробітна плата за статтю та видами економічної діяльності за II квартал 2021 року, (грн)



(за даними Головного управління статистики у Волинській області)



- ЧОЛОВІКИ

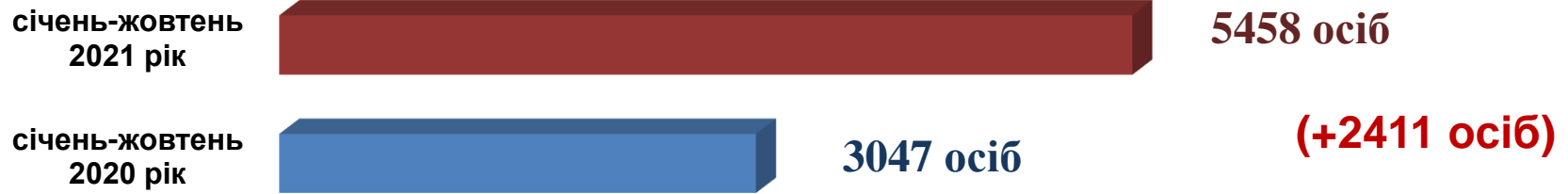


- ЖІНКИ

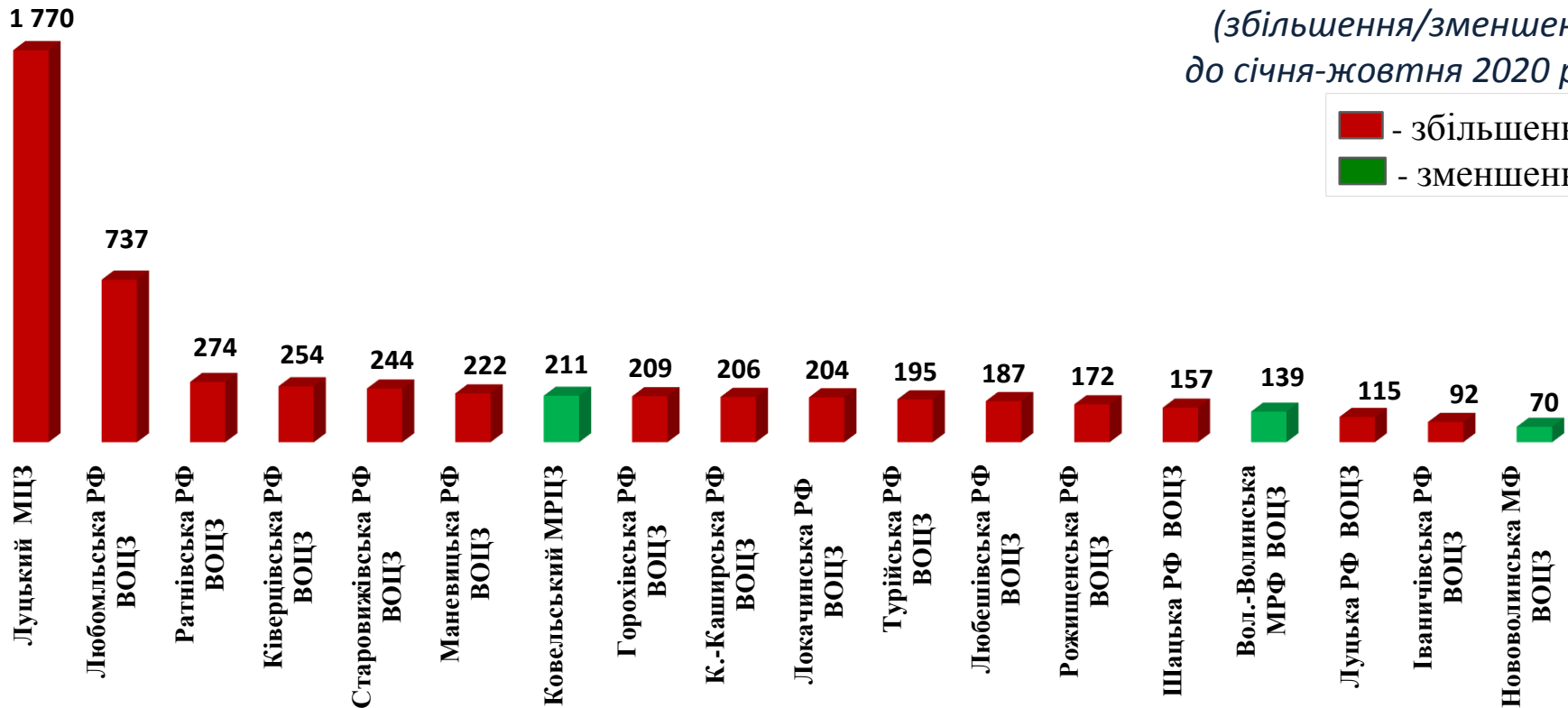


За результатами державного статистичного спостереження "Обстеження підприємств із питань статистики праці", яким охоплені юридичні особи та відокремлені підрозділи юридичних осіб із кількістю найманих працівників 10 і більше осіб.

Обсяги запланованого
масового вивільнення працівників
у січні-жовтні 2021 року



По базових центрах та філіях ВОЦЗ, (осіб)



Зміна значення
(збільшення/зменшення
до січня-жовтня 2020 року)

- - збільшення
- - зменшення

Кількість осіб, попереджених про заплановане масове вивільнення за видами економічної діяльності у січні-жовтні 2021 року



Кількість осіб



Зміна значення

(збільшення/зменшення до січня-жовтня 2020 р.)



■ Збільшення

■ Зменшення

Кількість осіб, попереджених про
заплановане масове вивільнення
за професійними групами у січні-жовтні 2021 року

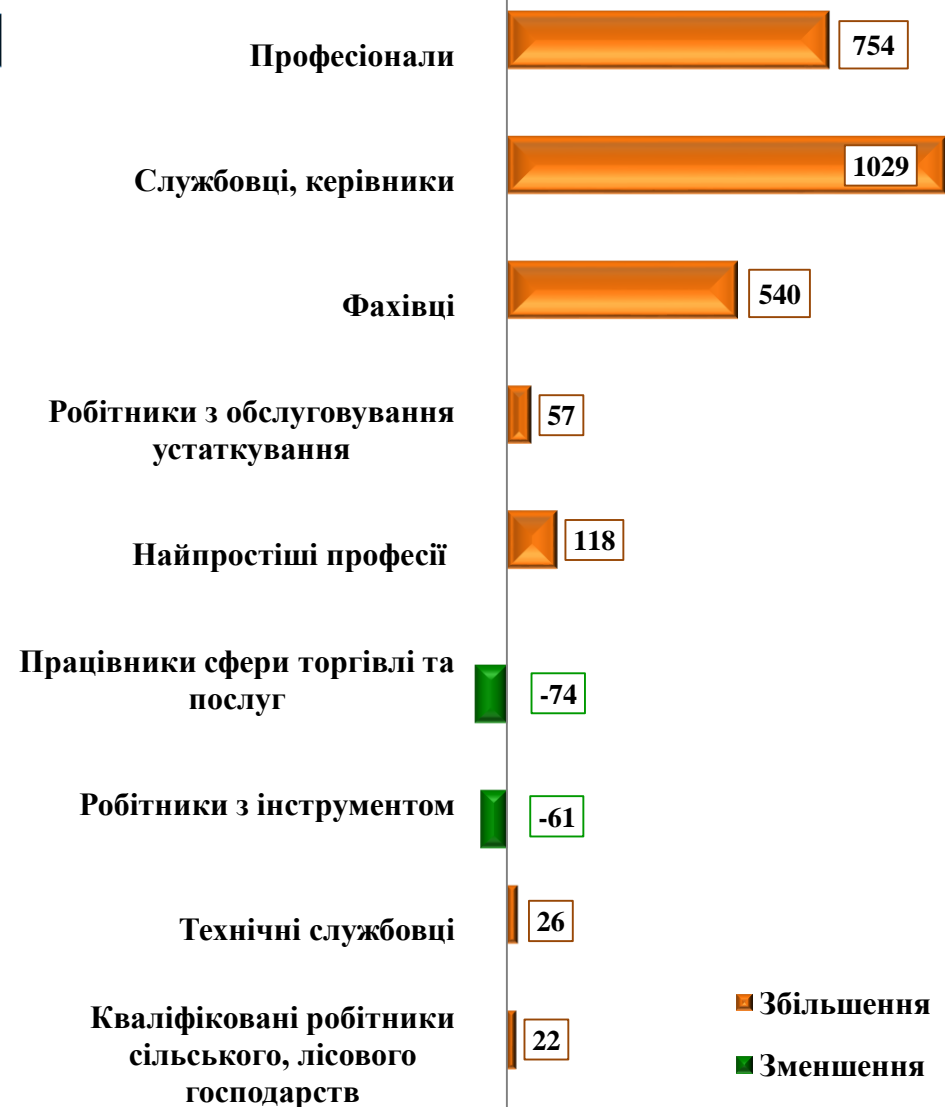


Кількість осіб



Зміна значення

(збільшення/зменшення до січня-жовтня 2020 р.)



■ Збільшення

■ Зменшення

Надання послуг Волинською обласною
службою зайнятості
у січні- жовтні 2021 року



❖ **Всього отримували послуги**

53,2 тис. осіб

з них, мали статус безробітного

29,8 тис. осіб

❖ **Працевлаштовано**

14,3 тис. осіб

з них, безробітних

9,7 тис. осіб

❖ **Проходили професійне навчання**

2,2 тис. осіб

з них, в ЦПТО

1,5 тис. осіб

❖ **Брали участь у громадських роботах та інших
роботах тимчасового характеру**

2,7 тис. осіб

❖ **Отримували допомогу по безробіттю**

27,6 тис. осіб

❖ **Кількість роботодавців, які співпрацювали
з центрами зайнятості**

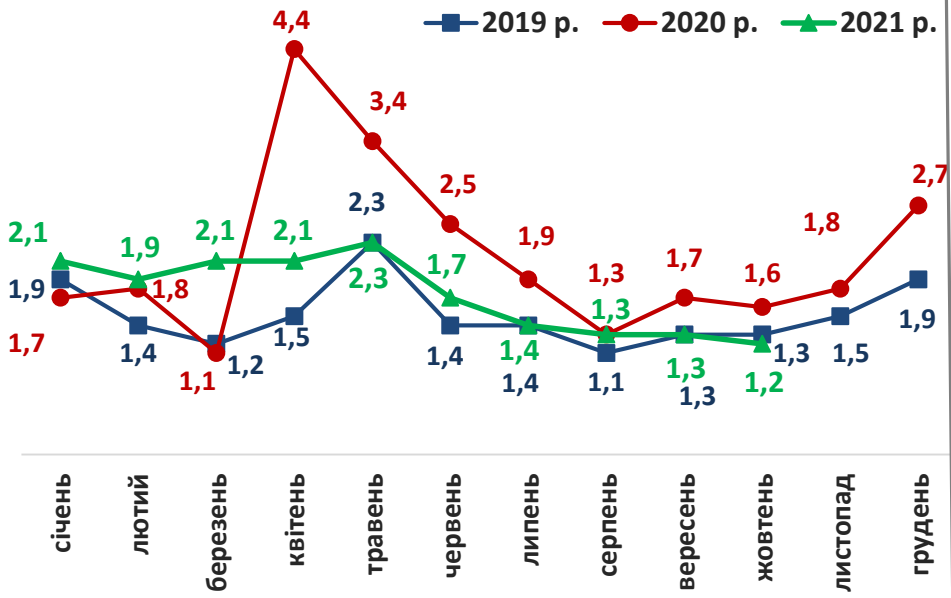
5,8 тис. од.

❖ **Кількість вакансій**

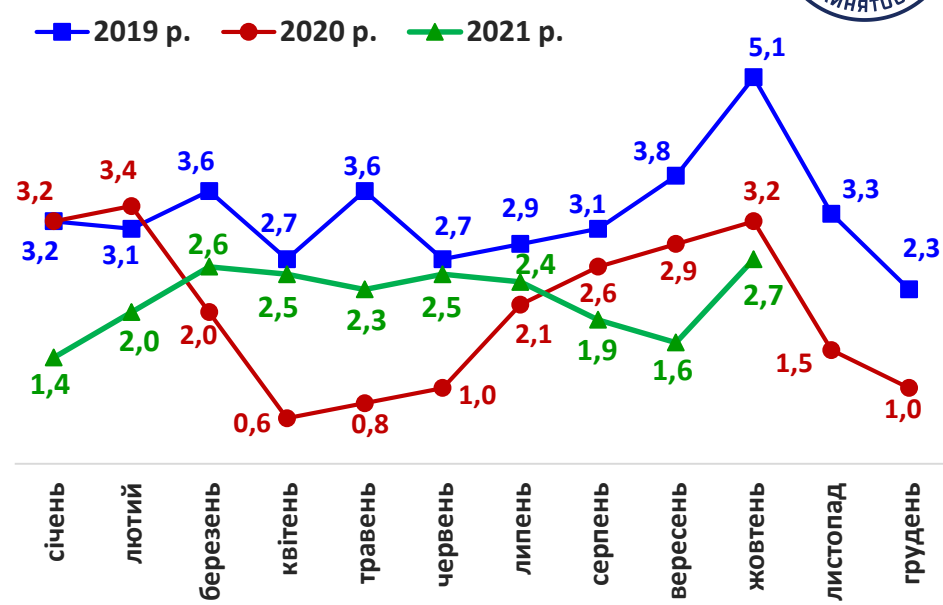
23,1 тис. од.



Кількість зареєстрованих безробітних, тис. осіб

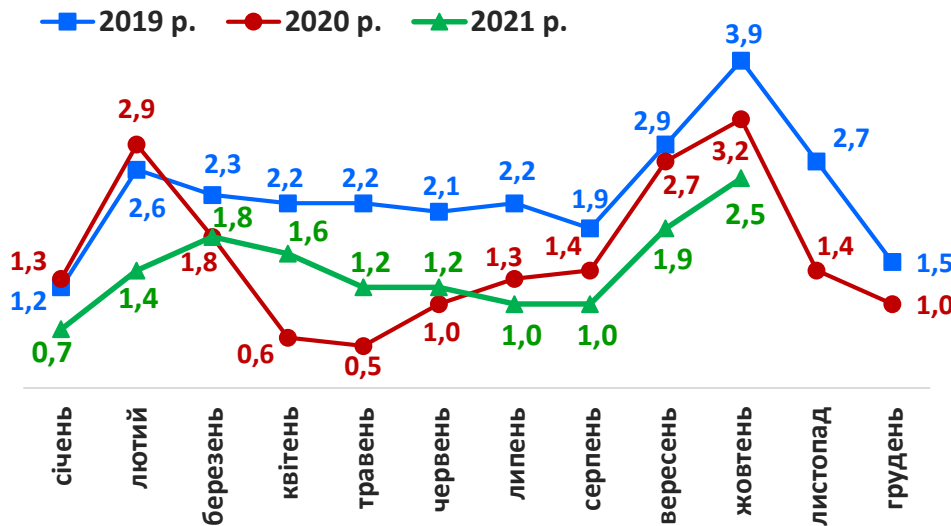


Кількість зареєстрованих вакансій, тис. од.

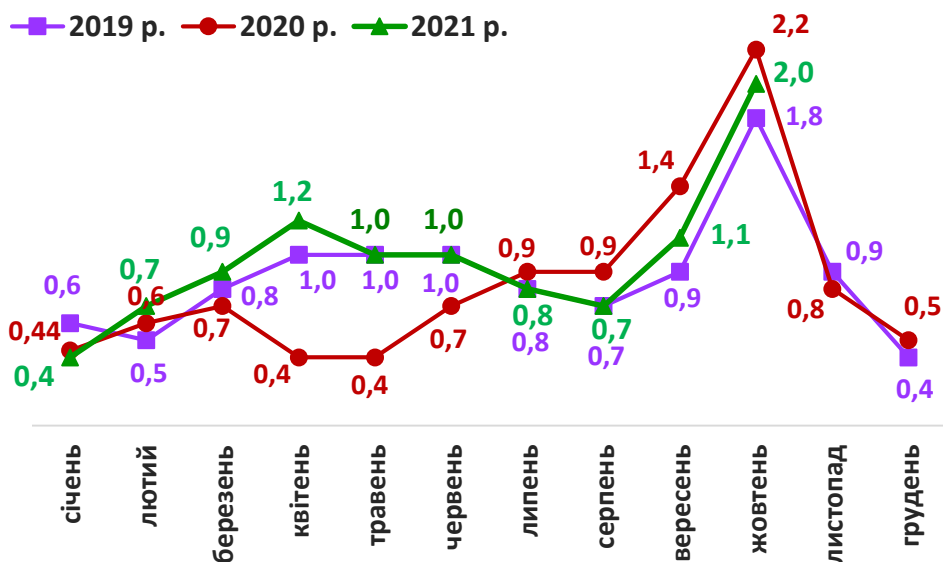


Кількість працевлаштованих осіб, тис. осіб

(включаючи осіб, працевлаштованих до набуття статусу безробітного)



Кількість працевлаштованих безробітних, тис. осіб



Працевлаштування безробітних, (структура, %) у січні-жовтні 2021 року



За видами економічної діяльності



За професійними групами





Станом на **1 листопада 2021 року**
(у порівнянні з відповідною датою 2020 року)

Кількість безробітних зареєстрованих в Державній службі зайнятості

6,6
тис. осіб **-42%**

Кількість безробітних, які отримували допомогу

5,3
тис. осіб **-45%**

Кількість вакансій (З-ПН)

2,7
тис. од. **+26%**

Кількість безробітних на 1 вакансію

2 особи **- 3 особи**

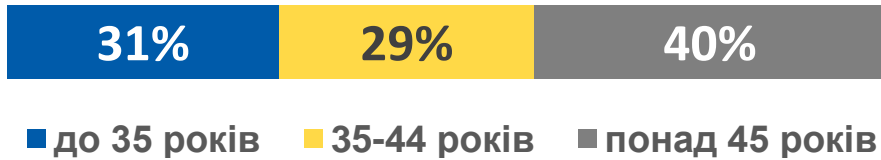
Окремі характеристики
zareestrovanih bezrobotnih stanom na 1 listopada 2021 roku



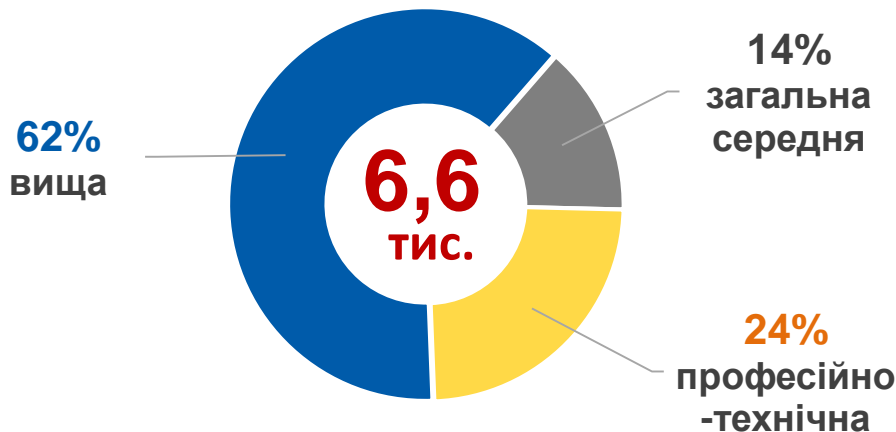
За статтю



За віковими групами



За освітою



Особливі категорії

200 осіб (3%)	учасники АТО
11 осіб (0,2%)	внутрішньо переміщені особи
514 осіб (7,8%)	особи з інвалідністю
319 осіб (4,9%)	особи, яким залишилося 10 і менше років до пенсії
145 осіб (2,2%)	випускники навчальних закладів

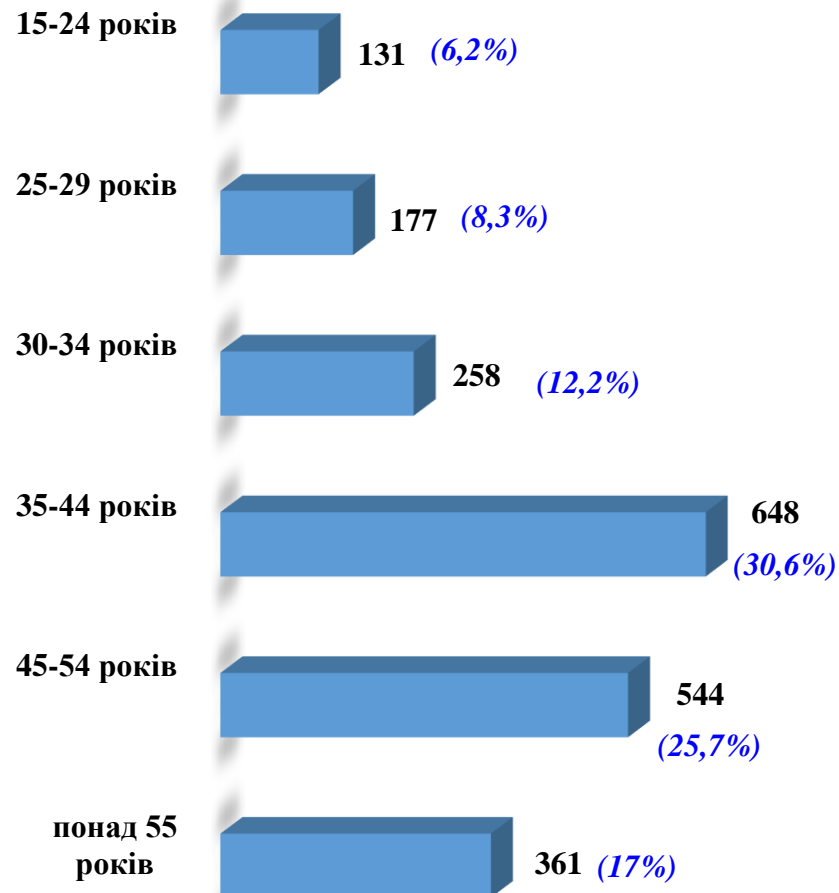
Структура зареєстрованих безробітних,
станом на 1 листопада 2021 року
(за віковими групами)



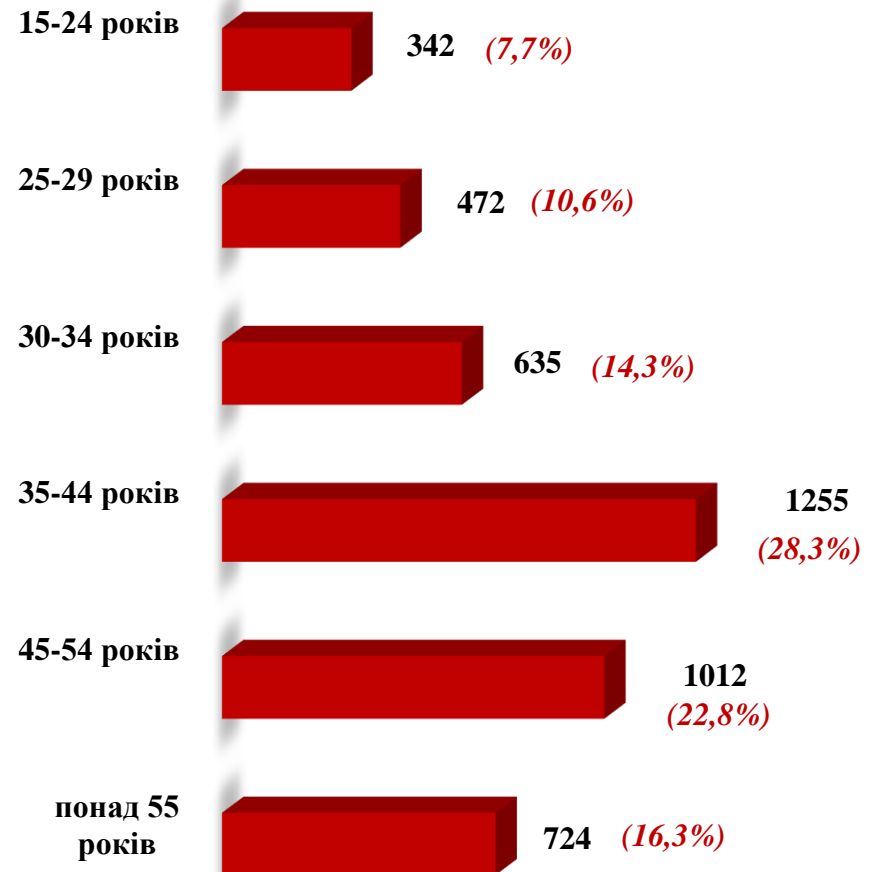
- ЧОЛОВІКИ



- ЖІНКИ



Всього чоловіків: 2 119 осіб



Всього жінок: 4 440 осіб

Структура безробітних,
zareєстрованих у центрах зайнятості,
станом на 1 листопада 2021 року, %



За видами економічної діяльності



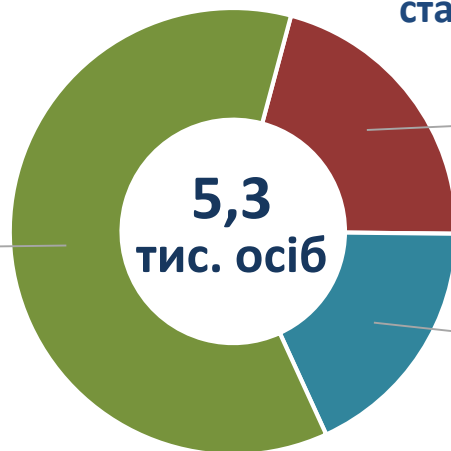
За професійними групами





Структура безробітних, які отримували допомогу станом на 1 листопада 2021 року

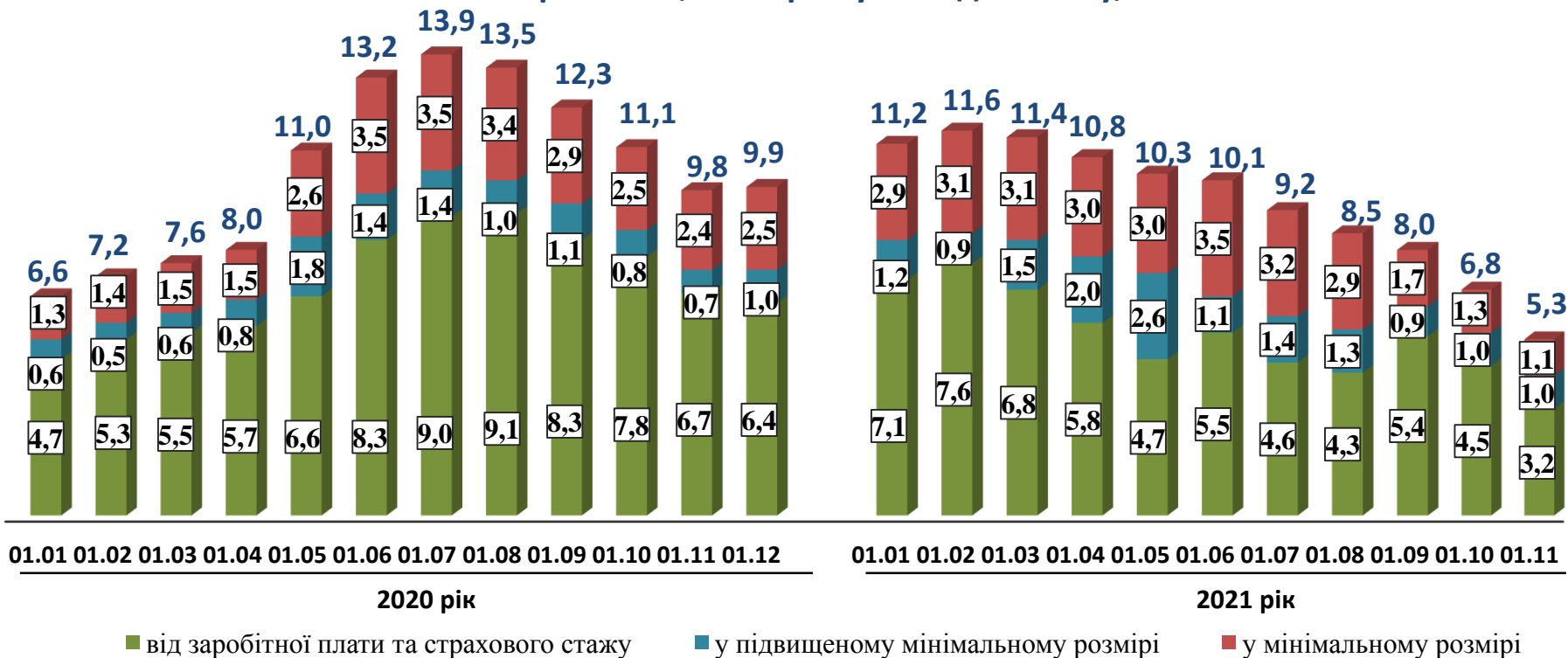
3,2 тис. осіб (61%)
від заробітної плати та
страхового стажу
(від 1 800 до
9 516 грн.)



1,1 тис. осіб (21%)
у мінімальному розмірі
(1 000 грн.)

1 тис. осіб (18%)
у підвищеному
мінімальному розмірі
(1 800 грн.)

Кількість безробітних, які отримували допомогу, тис. осіб



Найбільш популярні професії на ринку праці



Професійні групи	Назва професії	
робітники з обслуговування, експлуатації устаткування та машин	<ul style="list-style-type: none"> ✓ водій автотранспортних засобів ✓ оператор заправних станцій ✓ машиніст котельні ✓ оператор котельні 	<ul style="list-style-type: none"> ✓ тракторист ✓ токар ✓ машиніст екскаватора ✓ комплектувальник
кваліфіковані робітники з інструментом	<ul style="list-style-type: none"> ✓ електрослюсар підземний ✓ електрогазозварник ✓ швачка ✓ слюсар з ремонту колісних транспортних засобів ✓ верстатник деревообробних верстатів 	<ul style="list-style-type: none"> ✓ штукатур ✓ маляр ✓ слюсар-ремонтник ✓ електромонтер з ремонту та обслуговування електроустаткування
працівники сфери торгівлі та послуг	<ul style="list-style-type: none"> ✓ кухар ✓ продавець продовольчих товарів ✓ офіціант ✓ бармен ✓ продавець-консультант 	<ul style="list-style-type: none"> ✓ охоронець ✓ поліцейський (інспектор) патрульної ✓ перукар (перукар – модельєр) ✓ продавець непродовольчих товарів ✓ охоронець
некваліфіковані працівники	<ul style="list-style-type: none"> ✓ підсобний робітник ✓ вантажник ✓ прибиральник службових приміщень ✓ укладальник-пакувальник 	<ul style="list-style-type: none"> ✓ комірник ✓ опалювач ✓ сторож ✓ шпаклювальник ✓ кухонний робітник
професіонали	<ul style="list-style-type: none"> ✓ спеціаліст державної служби (місцевого самоврядування) ✓ вчитель закладу загальної середньої освіти ✓ інженер з проектно-кошторисної роботи ✓ інженер-конструктор 	<ul style="list-style-type: none"> ✓ лікар ветеринарної медицини ✓ інженер-проектувальник ✓ інженер ✓ інженер з охорони праці ✓ лікар-педіатр
фахівці	<ul style="list-style-type: none"> ✓ бухгалтер ✓ сестра медична ✓ майстер виробничого навчання ✓ фахівець ✓ електрик дільниці 	<ul style="list-style-type: none"> ✓ експедитор ✓ фітнес-тренер ✓ асистент вчителя ✓ електрик цеху ✓ технолог
керівники, менеджери	<ul style="list-style-type: none"> ✓ начальник відділу поштового зв'язку ✓ менеджер (управитель) із збуту ✓ майстер ✓ головний бухгалтер ✓ виконавець робіт 	<ul style="list-style-type: none"> ✓ менеджер (управитель) ✓ менеджер (управитель) з постачання ✓ майстер виробництва ✓ завідувач складу ✓ керівник гуртка

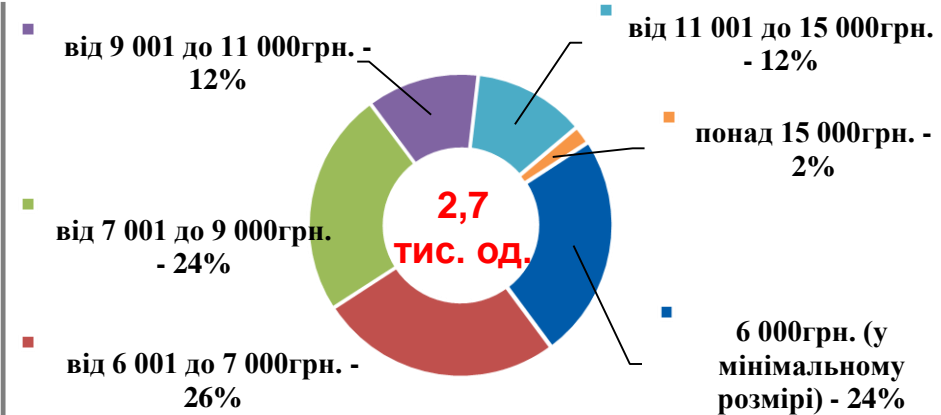
Структура вакансій,
зареєстрованих в центрах зайнятості,
станом на 1 листопада 2021 року, %



За видами економічної діяльності



За розмірами заробітної плати



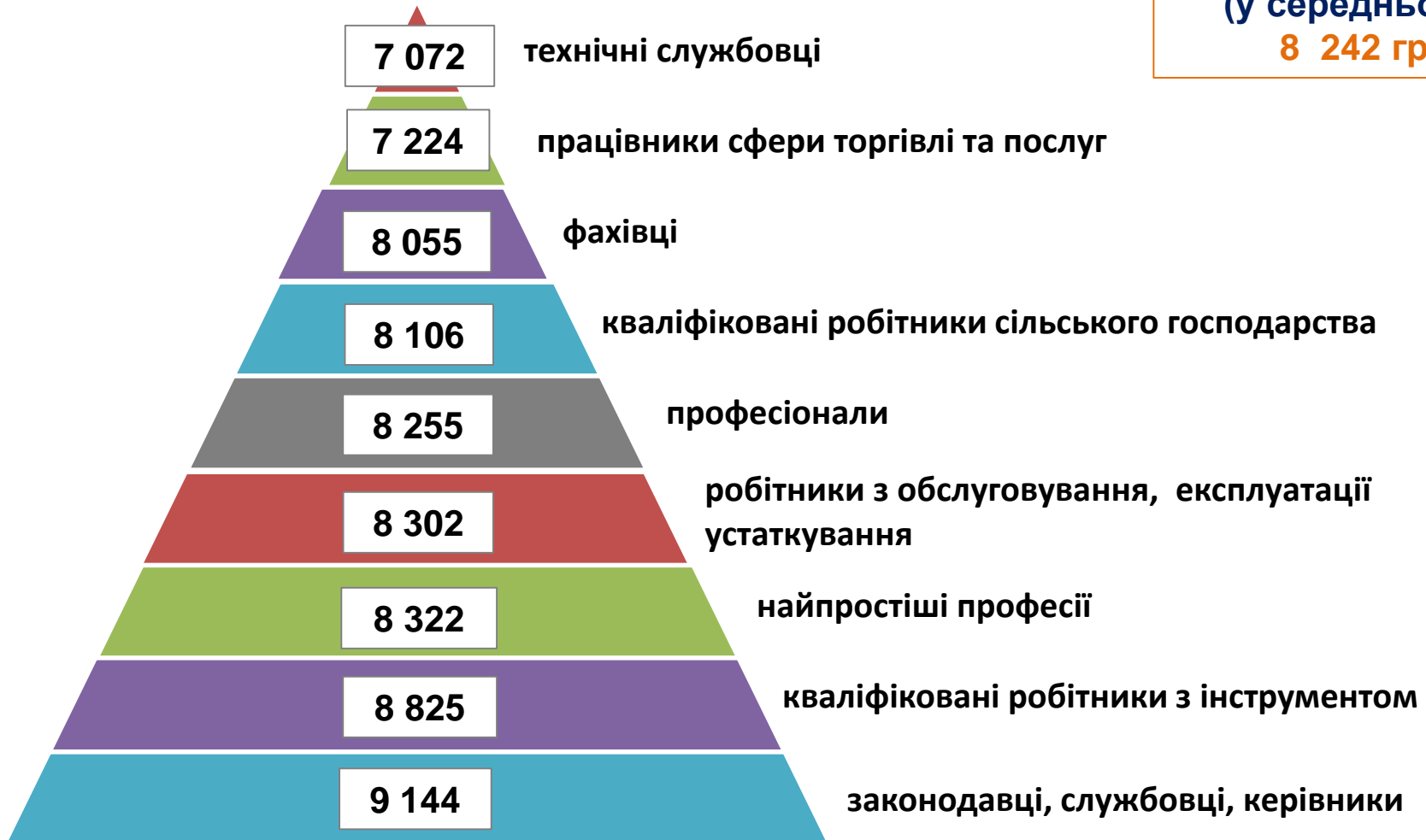
За професійними групами



Заробітна плата у вакансіях
за професійними групами
станом на 1 листопада 2021 року, грн.



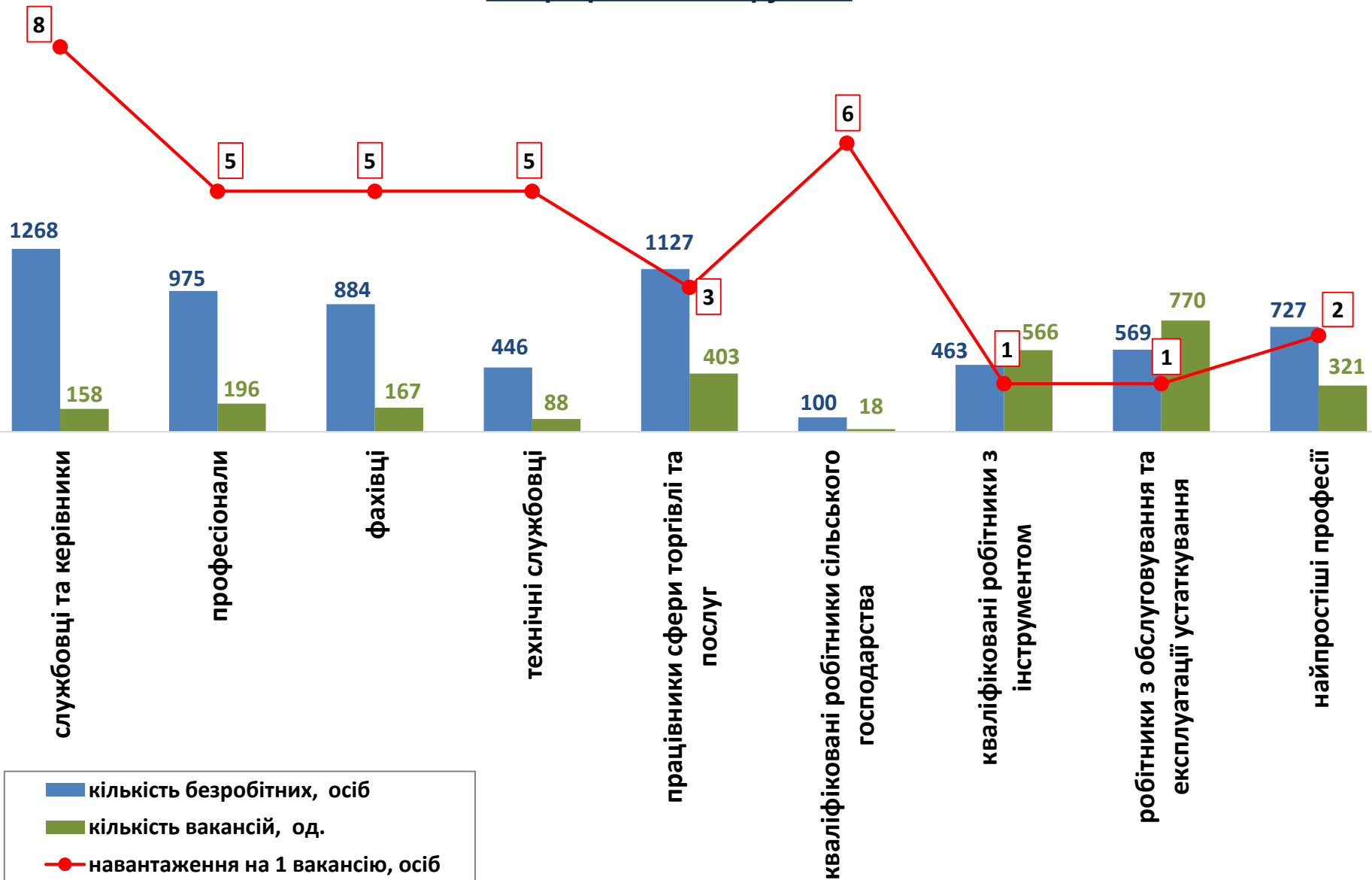
**Волинська область
(у середньому)
8 242 грн.**



Кількість зареєстрованих безробітних,
кількість вакансій та кількість претендентів
на 1 вакансію, станом на 1 листопада 2021 р.



За професійними групами



Кількість зареєстрованих безробітних, кількість вакансій та кількість претендентів на 1 вакансію, станом на 1 листопада 2021 р.



За видами економічної діяльності

