



**СИТУАЦІЯ НА РИНКУ ПРАЦІ
ТА ДІЯЛЬНІСТЬ ДЕРЖАВНОЇ
СЛУЖБИ ЗАЙНЯТОСТІ
У ВОЛИНСЬКІЙ ОБЛАСТІ
У СІЧНІ-ЖОВТНІ 2022 РОКУ**

www.vol.dcz.gov.ua



Ситуація на ринку праці

Інформація про зайнятість та безробіття населення (за методологією МОП) визначається органами державної статистики на підставі обстежень робочої сили. У зв'язку з воєнними діями, у поточному році Державна служба статистики України не має можливості проводити відповідні обстеження. Тому, показники щодо зайнятості та безробіття населення (за методологією МОП) за 2021 рік є останніми опублікованими даними.

Щодо зайнятості населення. За даними Головного управління статистики у Волинській області, кількість зайнятого населення у віці 15-70 років у 2021 році у порівнянні з 2020 роком, скоротилася на 3,9 тис. осіб та становила 360,2 тис. осіб. Рівень зайнятості населення у віці 15-70 років скоротився з 48,9% до 48,5%.

Щодо обсягів безробіття (за методологією МОП). Кількість безробітного населення (за методологією МОП) у віці 15-70 років у 2021 році, у порівнянні з 2020 роком, зросла на 0,5 тис. осіб та становила 52,4 тис. осіб. Рівень безробіття населення (за методологією МОП) у віці 15-70 років зріс з 12,5% до 12,7% робочої сили.

Щодо запланованого масового вивільнення працівників. Протягом січня-жовтня 2022 року роботодавцями було подано інформацію про заплановане масове вивільнення 776 працівників, що на 4682 особи (або на 86%) менше, ніж у січні-жовтні 2021 року. Найбільша кількість попереджених про заплановане масове вивільнення у Луцькому міському центрі зайнятості (453 особи), Нововолинській міській філії (139 осіб) та Луцькій районній філії (51 особа).

Із загальної кількості попереджених про масове вивільнення становили працівники сфери державного управління й оборони (40%), сфери охорони здоров'я (20%), у фінансовій та страховій діяльності (9,9%), у сфері торгівлі та ремонту автотранспортних засобів (9,7%).

Щодо надання послуг Державною службою зайнятості. Послугами Державної служби зайнятості у Волинській області у січні-жовтні 2022 року скористалися 29 тис. громадян, які шукали роботу, з них, 21,7 тис. осіб мали статус зареєстрованого безробітного. Допомогу по безробіттю отримували 20,2 тис. осіб.



Ситуація на ринку праці

За сприяння центрів зайнятості працевлаштовано 9388 осіб, зокрема, 6210 зареєстрованих безробітних.

За видами економічної діяльності, найбільше громадян працевлаштовано у сферу торгівлі (20,7%), у переробну промисловість (18,3%) та у сферу сільського, лісового та рибного господарства (15,1%). За професійними групами 25,9% це робітники з обслуговування, експлуатації устаткування та машин, 17,3% – робітники з найпростішими професіями, 16,5% – працівники сфери торгівлі та послуг.

У січні-жовтні 2022 року за сприяння Державної служби зайнятості 1799 безробітних осіб проходили професійне навчання. Зокрема, кількість безробітних, які навчалися у центрах професійно-технічної освіти Державної служби зайнятості, становила 1210 осіб.

До громадських та інших робіт тимчасового характеру залучено 978 осіб. Приклади видів громадських робіт: благоустрій територій, роботи із соціально вразливими верствами населення та інші роботи соціального напрямку.

Станом на 1 листопада 2022 року послуги Державної служби зайнятості у Волинській області отримували 5,2 тис. осіб, які мали статус безробітного, що на 21% менше, ніж на відповідну дату минулого року. Отримували допомогу по безробіттю 4,5 тис. осіб, що на 16% менше, ніж на 1 листопада 2021 року.

За статтю: у загальній кількості зареєстрованих безробітних, чоловіки становили – 1,7 тис. осіб (або 33%), жінки – 3,5 тис. осіб (або 67%).

За віковими групами: 24% зареєстрованих безробітних були у віці до 35 років; 29% – у віці від 35 до 44 років; 27% – у віці від 45 до 55 років; 20% – понад 55 років.

За освітою: 51% зареєстрованих безробітних мали вищу освіту, 31% – професійно-технічну, 18% – загальну середню освіту.



Ситуація на ринку праці

За видами економічної діяльності: серед зареєстрованих безробітних 20,8% раніше були зайняті у торгівлі та ремонті транспортних засобів; 19,7% – у державному управлінні й обороні; 14,5% – у переробній промисловості.

За професійними групами, серед зареєстрованих безробітних переважають працівники:

- робітники з обслуговування устаткування – 18,6% (машиніст (кочегар) котельної, оператор котельні, водій автотранспортних засобів);
- працівники сфери торгівлі та послуг – 17,4% (продавець продовольчих та непродовольчих товарів, кухар, продавець-консультант, охоронник);
- службовці та керівники – 14% (директор підприємства, менеджер (управитель) зі збуту, начальник відділу поштового зв'язку);
- робітники з найпростішими професіями – 12,3% (підсобний робітник, прибиральник службових приміщень, сторож, укладальник-пакувальник).

Станом на 1 листопада 2022 року кількість вакансій, заявлених роботодавцями до Волинської обласної служби зайнятості становила 1953 одиниці, що на 27% менше, ніж на відповідну дату минулого року.

За видами економічної діяльності, більшість вакансій налічується у оптовій та роздрібній торгівлі (34,6%), у сфері освіти (20,5%), на підприємствах переробної промисловості (10,8%).

У професійному розрізі, найбільше вакансій подано для працевлаштування:

- 47,2% робітників з обслуговування, експлуатації устаткування та машин (машиніст (кочегар) котельної, оператор заправних станцій, оператор котельні, водій автотранспортних засобів);



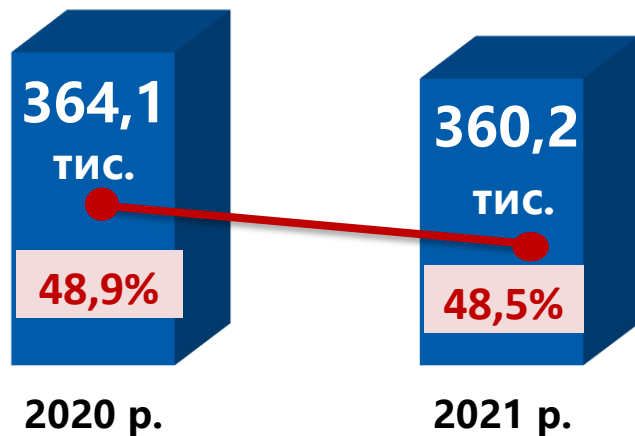
Ситуація на ринку праці

- 13,3% кваліфікованих робітників з інструментом (електрослюсар підземний, швачка, гірник очисного забою, слюсар з ремонту колісних транспортних засобів, пекар);
- 11,7% некваліфікованих робітників (прибиральник службових приміщень, підсобний робітник, опалювач, кухонний робітник, укладальник-пакувальник);
- 8,7% працівників сфери торгівлі та послуг (продавець продовольчих товарів, кухар, продавець непродовольчих товарів, продавець-консультант);
- 6,3% професіоналів (вчитель закладу загальної середньої освіти, лікар загальної практики – сімейний лікар, логіст, інженер);
- 4,9% фахівців (бухгалтер, сестра медична (брат медичний), електрик дільниці, механік, товаровзнавець);
- 3,9% службовців, керівників, менеджерів (головний бухгалтер, менеджер (управитель) зі збуту, менеджер (управитель), керуючий магазином);
- 3,7% технічних службовців (листоноша (поштар), касир торговельного залу, адміністратор, оператор поштового зв'язку);
- 0,3% кваліфіковані працівники сільського господарства (тваринник, робітник фермерського господарства, робітник з комплексного обслуговування сільськогосподарського виробництва).

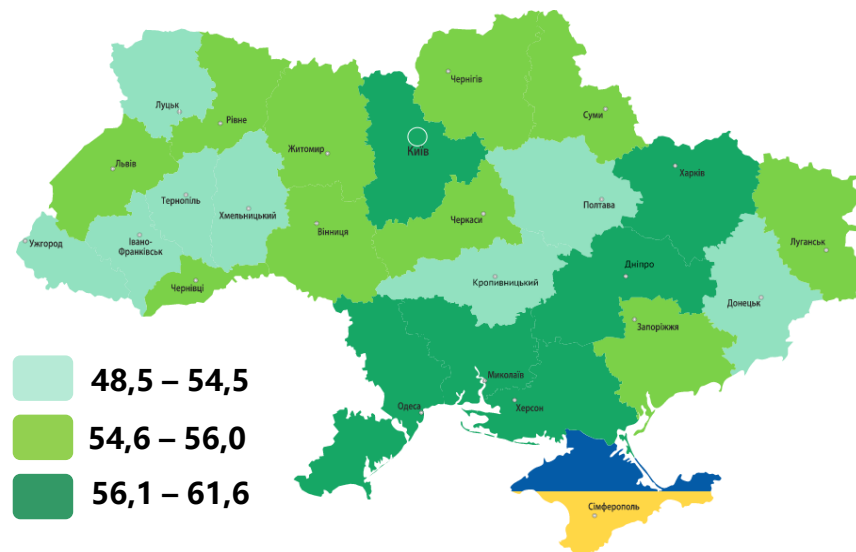
Станом на 1 листопада 2022 року, в середньому по Волинській області, на одне вільне робоче місце претендувало 3 безробітних (на 1 листопада 2021 року – 2 особи).

Найбільша невідповідність попиту на робочу силу та її пропозиції у професійно-кваліфікаційному розрізі спостерігалася серед кваліфікованих робітників сільського господарства (12 осіб) та службовців та керівників (10 осіб).

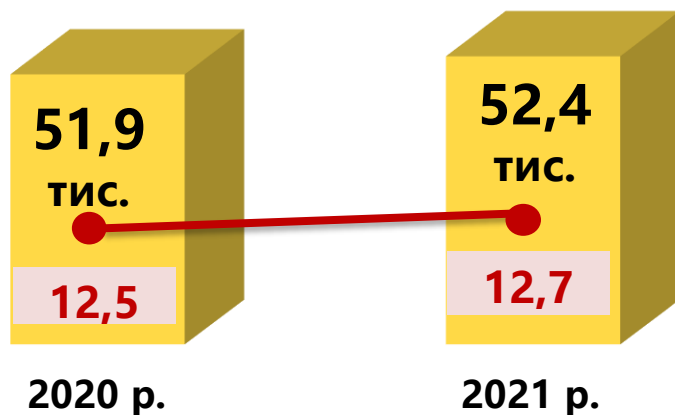
Зайняте населення у віці 15-70 років (чисельність та рівень)



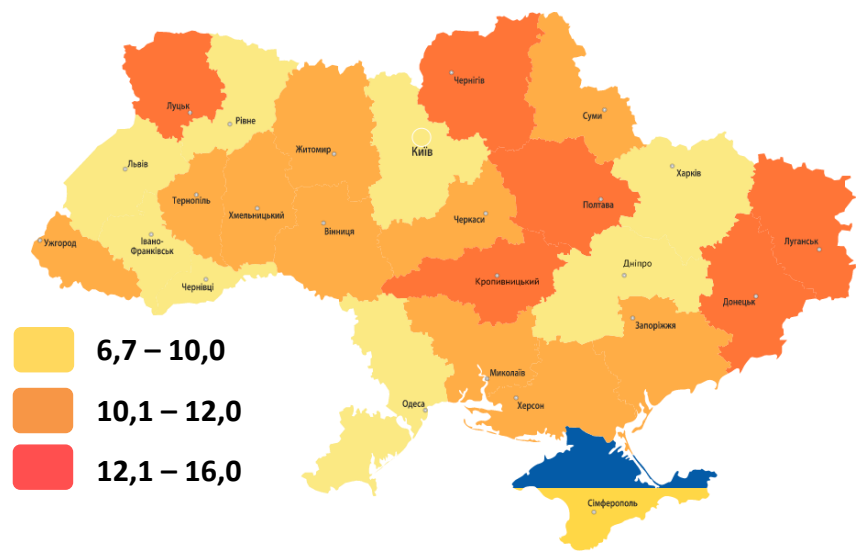
Рівень зайнятості, %



Безробітне населення у віці 15-70 років (чисельність та рівень за МОП)



Рівень безробіття, %



Обсяги запланованого
масового вивільнення працівників
у січні-жовтні 2022 року



(- 4 682 особи)

січень-жовтень
2022 рік



776 осіб


січень-жовтень
2021 рік



5458 осіб

По базових центрах та філіях ВОЦЗ, (осіб)

Зміна значення
(збільшення/зменшення до
січня-жовтня 2021 року)



■ - збільшення
■ - зменшення

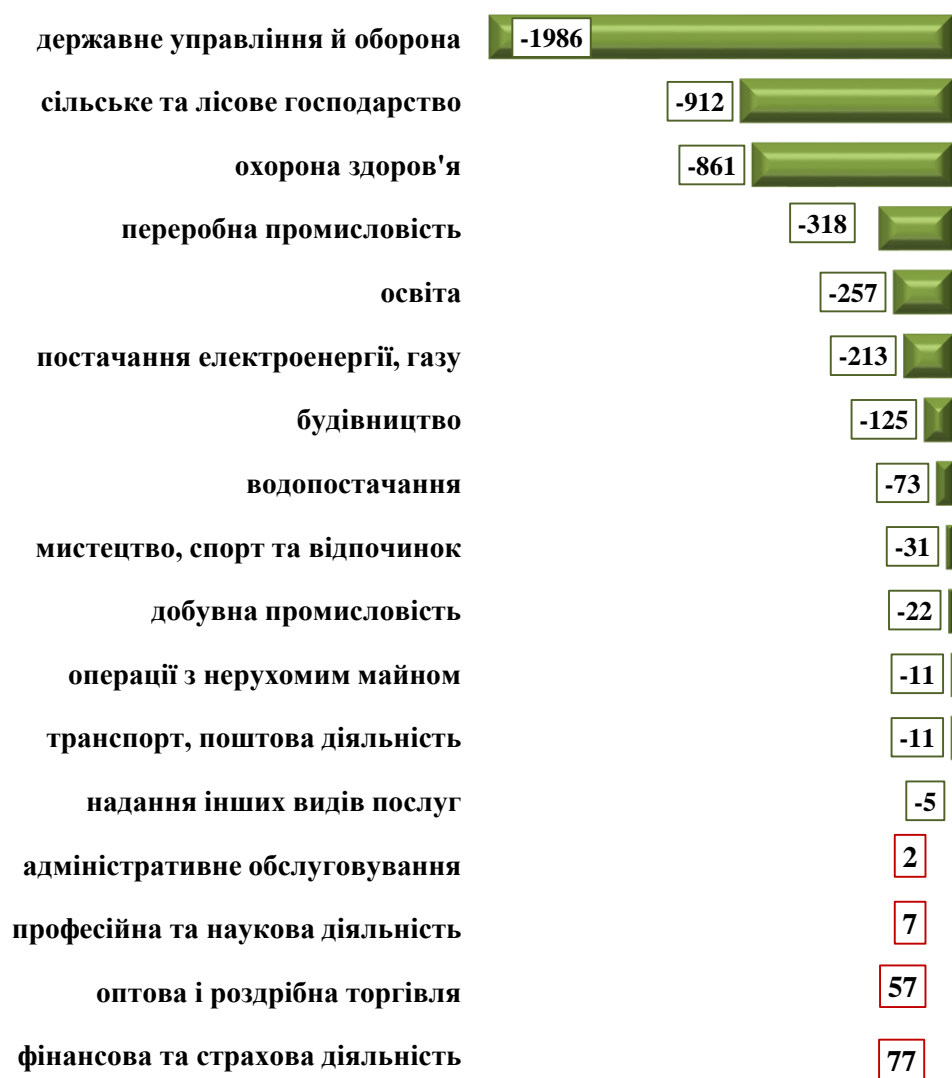
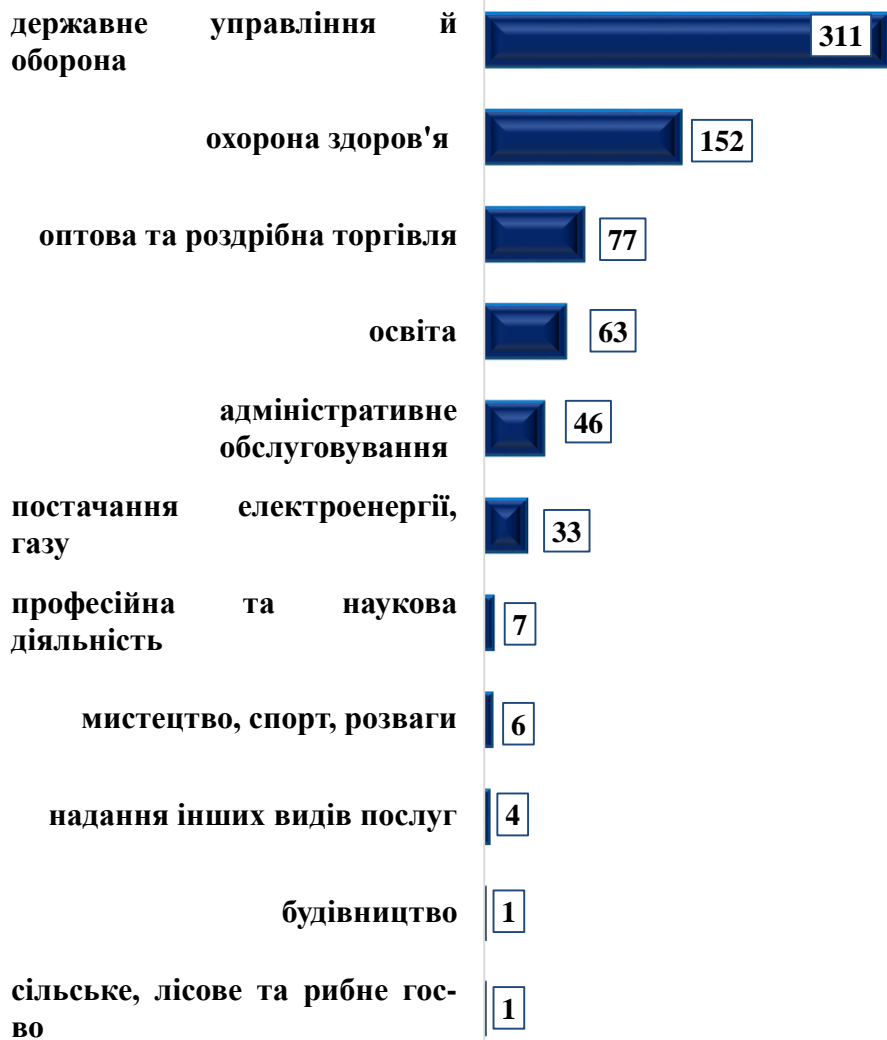
Кількість осіб, попереджених про заплановане масове вивільнення за видами економічної діяльності у січні-жовтні 2022 року



Зміна значення

(збільшення/зменшення до січня-жовтня 2021 р.)

Кількість осіб



■ Збільшення ■ Зменшення

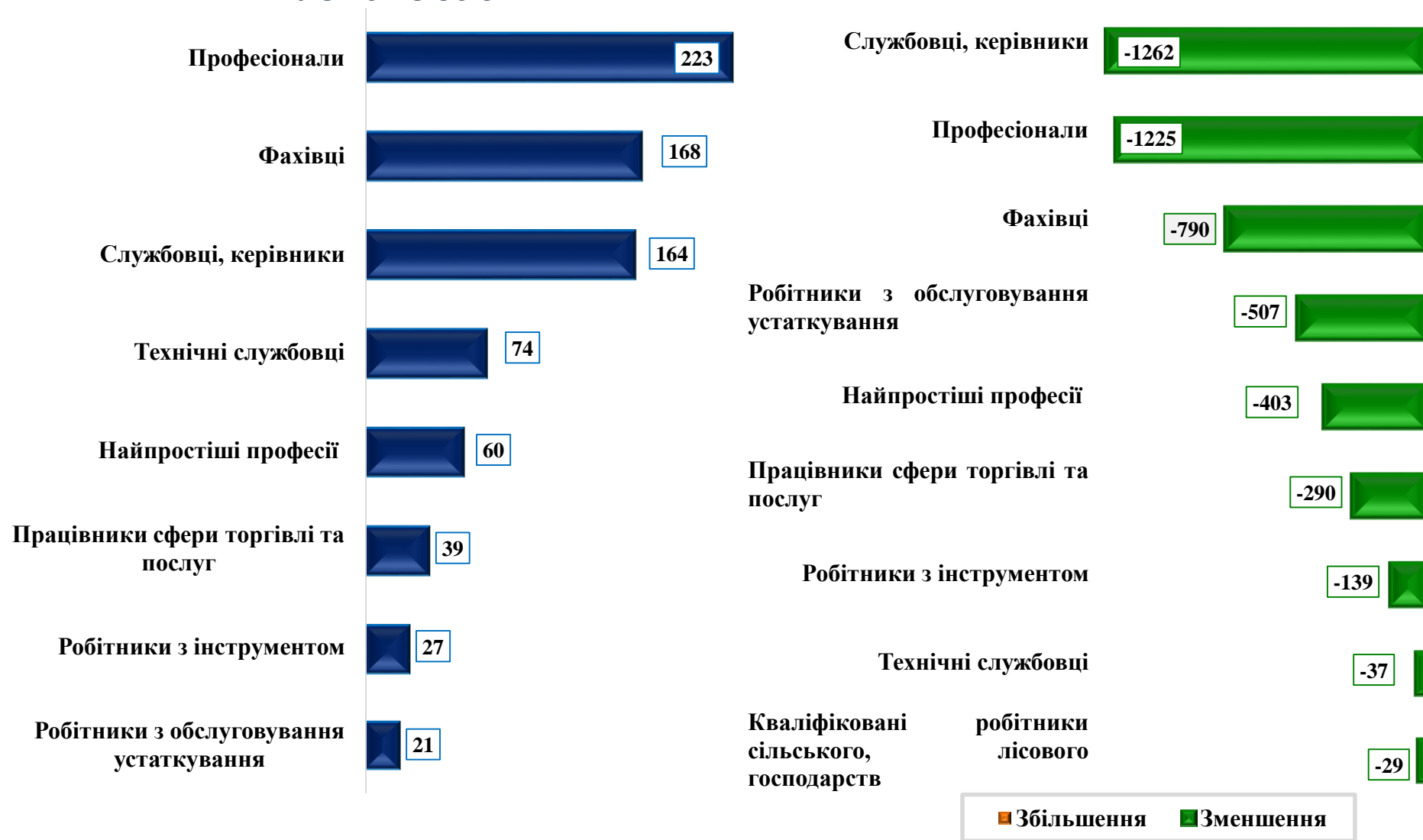
Кількість осіб, попереджених про
заплановане масове вивільнення
за професійними групами у січні-жовтні 2022 року



Зміна значення

(збільшення/зменшення до січня-жовтня 2021 р.)

Кількість осіб



Надання послуг Волинською обласною
службою зайнятості
у січні-жовтні 2022 року



❖ **Всього отримували послуги**

29 тис. осіб

з них, мали статус безробітного

21,7 тис. осіб

❖ **Працевлаштовано**

9,4 тис. осіб

з них, безробітних

6,2 тис. осіб

❖ **Проходили професійне навчання**

1799 осіб

з них, в ЦПТО

1210 осіб

❖ **Брали участь у громадських роботах та інших
роботах тимчасового характеру**

978 осіб

❖ **Отримували допомогу по безробіттю**

20,2 тис. осіб

❖ **Кількість роботодавців, які співпрацювали
з центрами зайнятості**

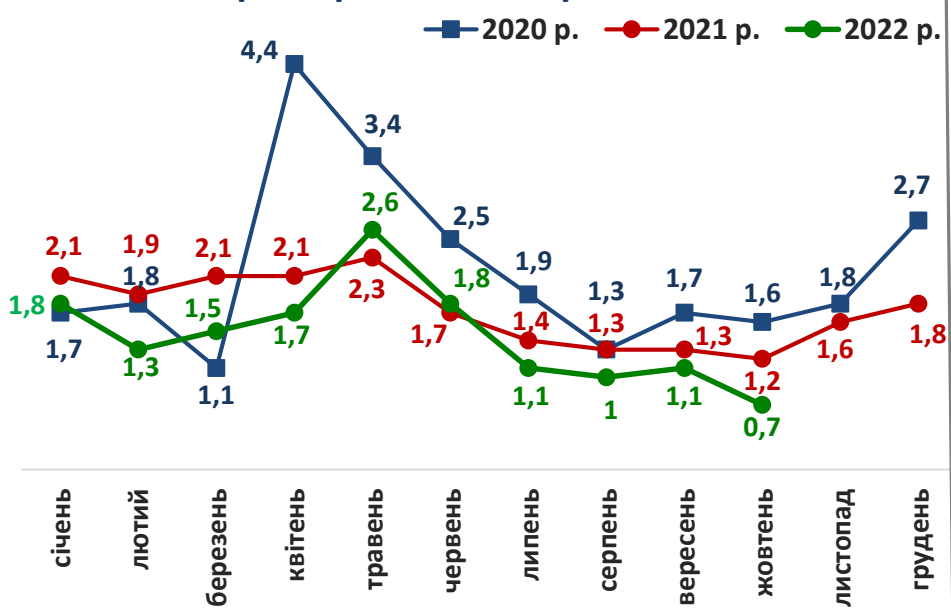
4 тис. од.

❖ **Кількість вакансій**

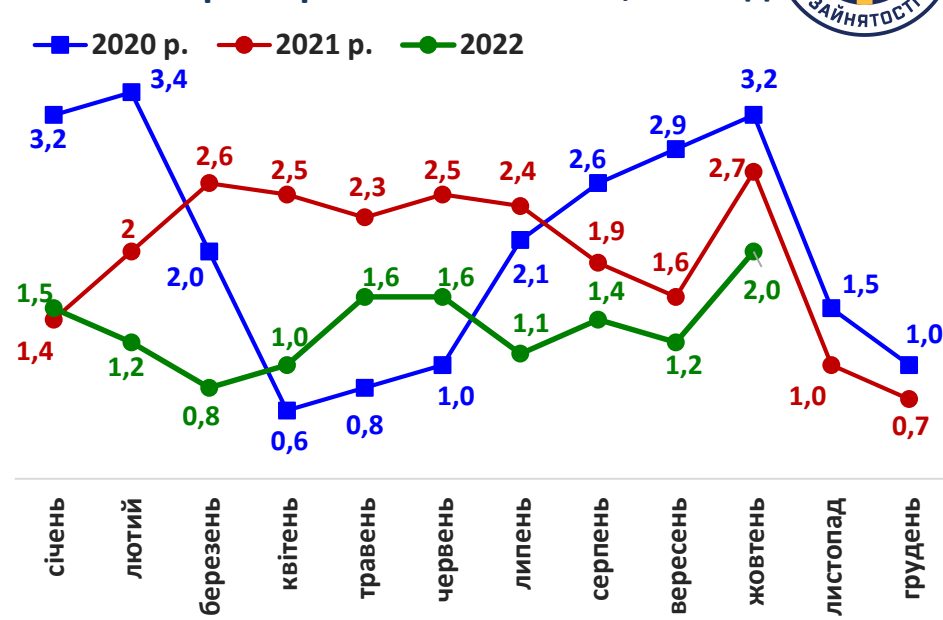
14,5 тис. од.



Кількість зареєстрованих безробітних, тис. осіб

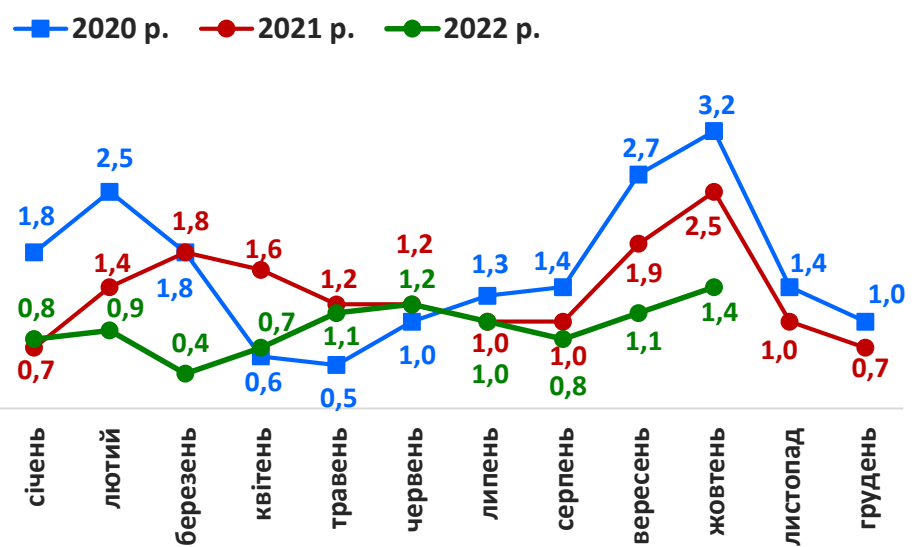


Кількість зареєстрованих вакансій, тис. од.

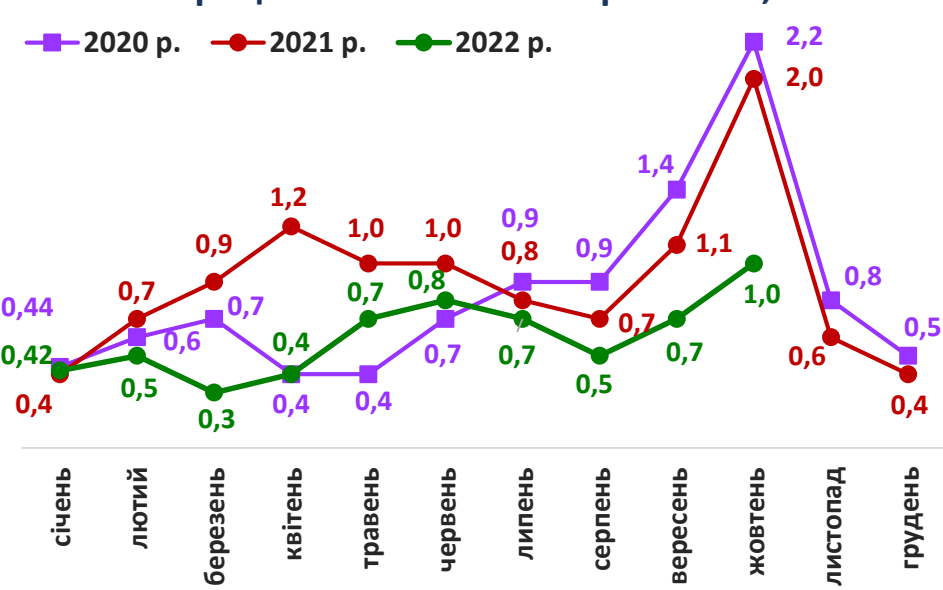


Кількість працевлаштованих осіб, тис. осіб

(включаючи осіб, працевлаштованих до набуття статусу безробітного)



Кількість працевлаштованих безробітних, тис. осіб



Працевлаштування безробітних, (структура, %) у січні-жовтні 2022 року



За видами економічної діяльності



За професійними групами





Станом на **1 листопада 2022 року**
(у порівнянні з відповідною датою 2021 року)

Кількість безробітних зареєстрованих в Державній службі зайнятості

5,2
тис. осіб **-21%**

Кількість безробітних, які отримували допомогу

4,5
тис. осіб **-16%**

Кількість вакансій (З-ПН)

1953
од. **-27%**

Кількість безробітних на 1 вакансію

3 особи **+1**
особа



За статтю

67%

33%

■ жінки

■ чоловіки

За віковими групами

24%

29%

47%

■ до 35 років

■ 35-44 років

■ понад 45 років

За освітою

51%
вища

5,2
тис. осіб

18%
загальна
середня

31%
професійно-
технічна

Особливі категорії

43 особи
(0,8%)

учасники АТО

321
особа
(6%)

внутрішньо переміщені
особи

472
особи
(9%)

особи з інвалідністю

317 осіб
(6%)

особи, яким залишилося
10 і менше років до
пенсії

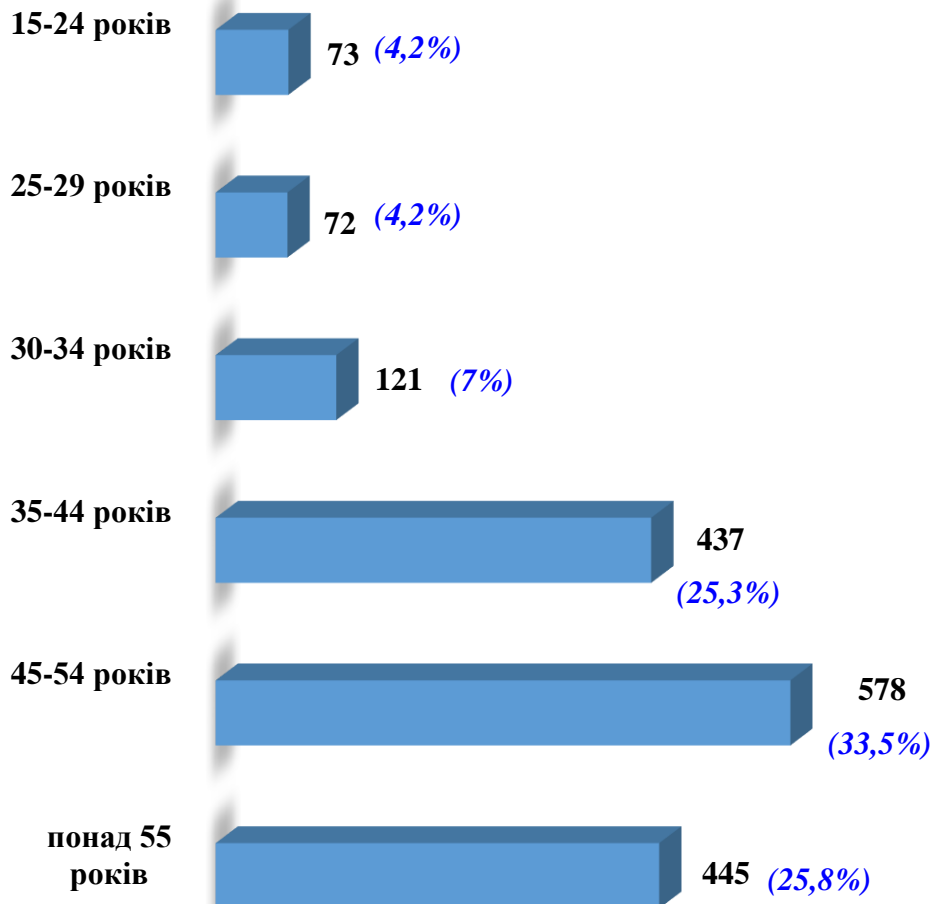
104
особи
(2%)

випускники навчальних
закладів

Структура зареєстрованих безробітних,
станом на 1 листопада 2022 року
(за віковими групами)



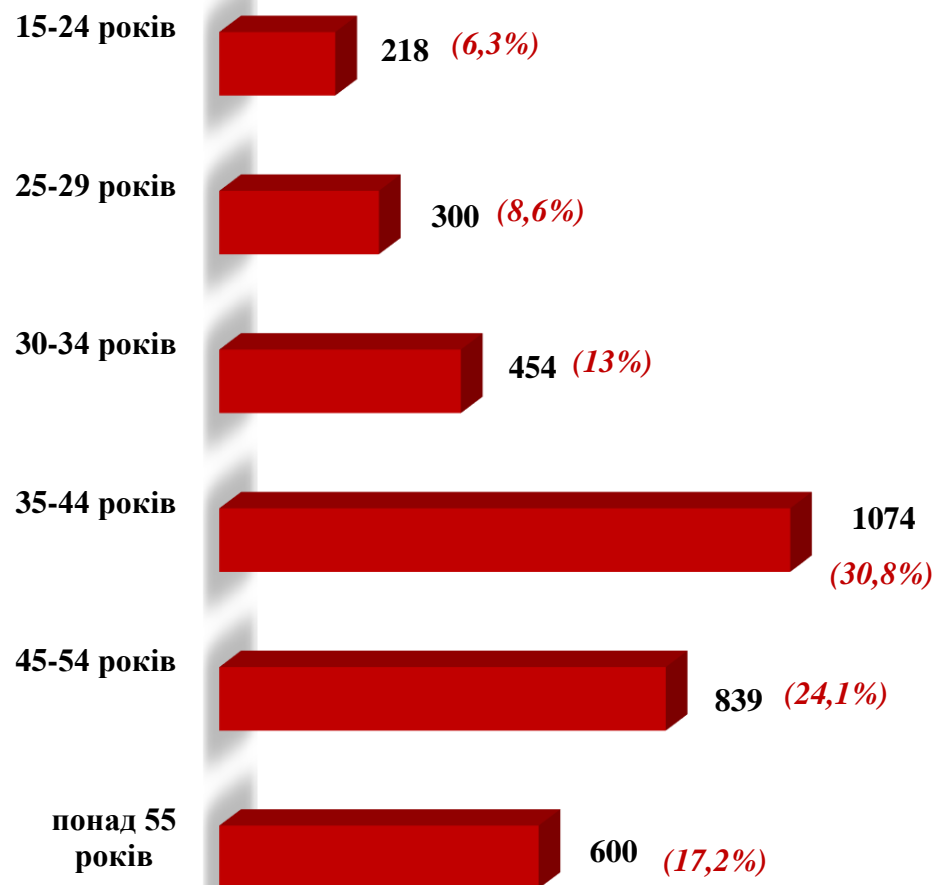
- ЧОЛОВІКИ



Всього чоловіків: 1 726 осіб



- ЖІНКИ



Всього жінок: 3 485 осіб

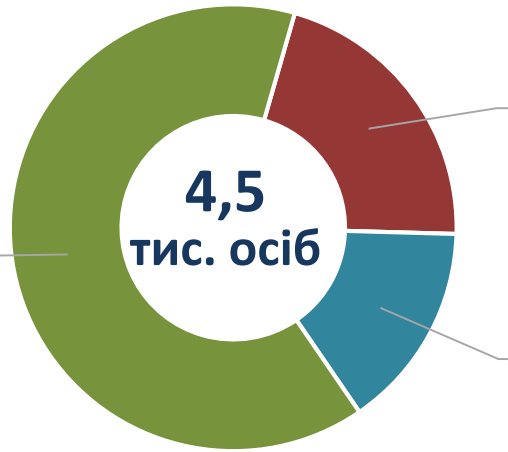
За видами економічної діяльності



За професійними групами



Структура безробітних, які отримували допомогу станом на 1 листопада 2022 року



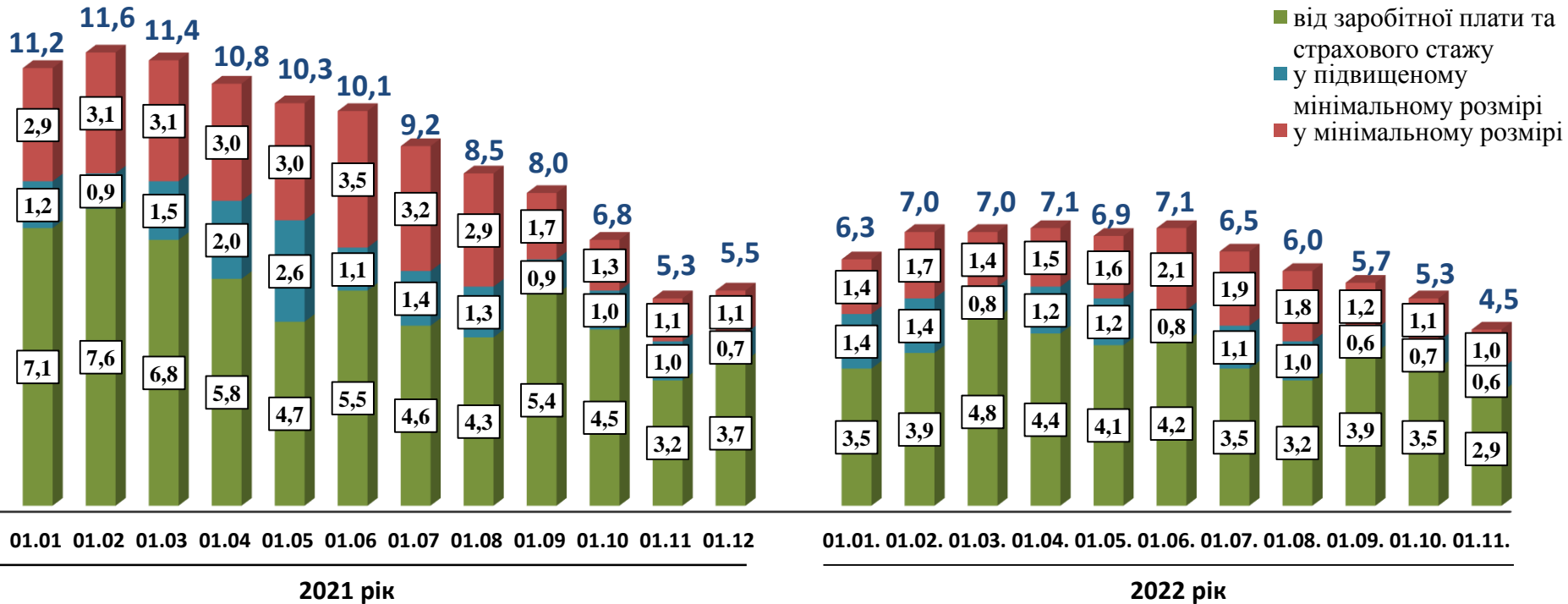
2,9 тис. осіб (64%)
від заробітної плати та страхового стажу
(від 1 800 до 6 500 грн)

1 тис. осіб (21%)
у мінімальному розмірі
(1 000 грн)

0,6 тис. осіб (15%)
у підвищеному мінімальному розмірі
(1 800 грн)

КІЛЬКІСТЬ БЕЗРОБІТНИХ, ЯКІ ОТРИМУВАЛИ ДОПОМОГУ – 4,5 тис. осіб (зменшення на 16%)

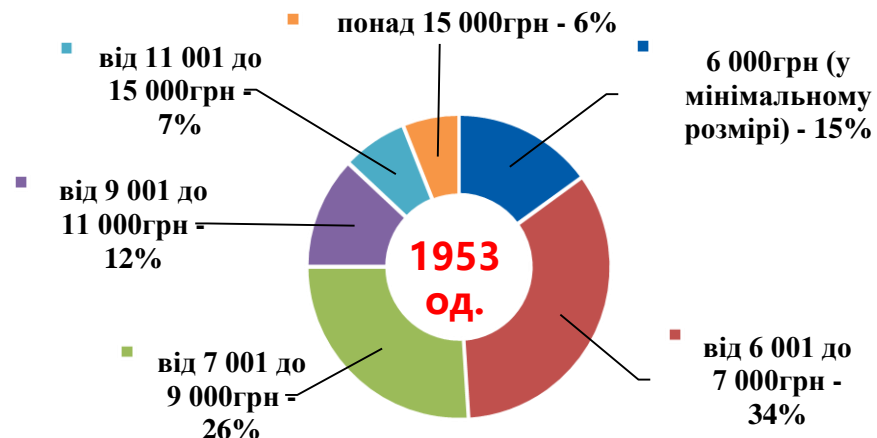
Кількість безробітних, які отримували допомогу, тис. осіб



Структура вакансій, зареєстрованих в центрах зайнятості, станом на 1 листопада 2022 року, %



За розмірами заробітної плати



За видами економічної діяльності



За професійними групами





Найбільш популярні професії на ринку праці

Професійні групи	Назва професії	
робітники з обслуговування, експлуатації устаткування та машин	<ul style="list-style-type: none">✓ машиніст (кочегар) котельної✓ оператор заправних станцій	<ul style="list-style-type: none">✓ оператор котельні✓ водій автотранспортних засобів
кваліфіковані робітники з інструментом	<ul style="list-style-type: none">✓ електрослюсар підземний✓ швачка✓ гірник очисного забою	<ul style="list-style-type: none">✓ слюсар з ремонту колісних транспортних засобів✓ пекар
некваліфіковані працівники	<ul style="list-style-type: none">✓ прибиральник службових приміщень✓ підсобний робітник	<ul style="list-style-type: none">✓ опалювач✓ кухонний робітник✓ укладальник-пакувальник
працівники сфери торгівлі та послуг	<ul style="list-style-type: none">✓ продавець продовольчих товарів✓ кухар	<ul style="list-style-type: none">✓ продавець непродовольчих товарів✓ продавець-консультант
професіонали	<ul style="list-style-type: none">✓ вчитель закладу загальної середньої освіти✓ лікар загальної практики-сімейний лікар	<ul style="list-style-type: none">✓ логіст✓ інженер
фахівці	<ul style="list-style-type: none">✓ бухгалтер✓ сестра медична (брат медичний)✓ електрик дільниці	<ul style="list-style-type: none">✓ механік✓ товарознавець
керівники, менеджери	<ul style="list-style-type: none">✓ головний бухгалтер✓ менеджер (управитель) зі збуту	<ul style="list-style-type: none">✓ менеджер (управитель) керуючий магазином

Заробітна плата у вакансіях
за професійними групами
станом на 1 листопада 2022 року, грн



Волинська область
(у середньому)
8 699 грн

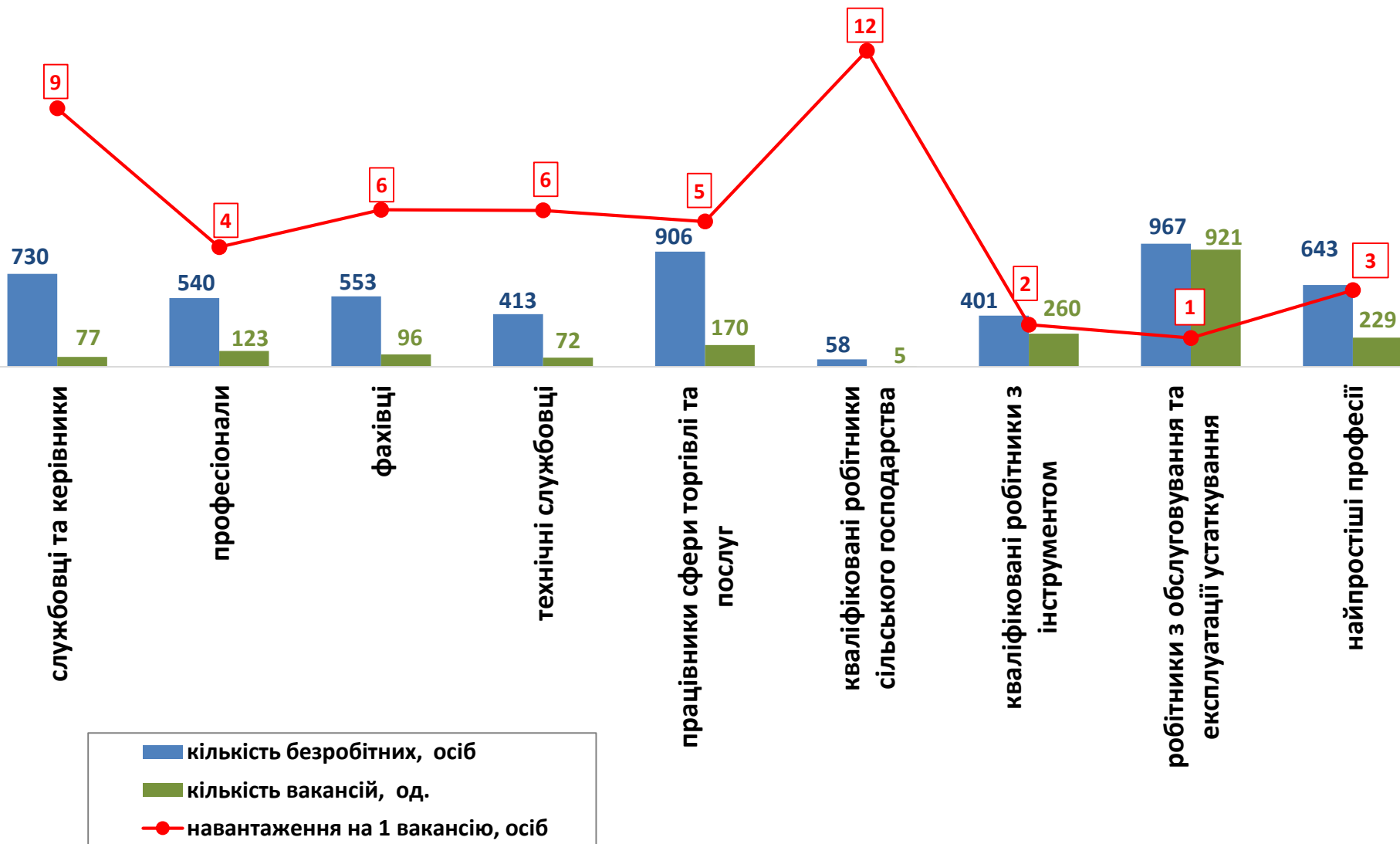




Кількість зареєстрованих безробітних,
кількість вакансій та кількість претендентів
на 1 вакансію, станом на 1 листопада 2022 р.

КІЛЬКІСТЬ БЕЗРОБІТНИХ
НА 1 ВАКАНСІЮ: 3 особи
(збільшення на 1 особу)

За професійними групами



Кількість зареєстрованих безробітних,
кількість вакансій та кількість претендентів
на 1 вакансію, станом на 1 листопада 2022 р.



**КІЛЬКІСТЬ БЕЗРОБІТНИХ
НА 1 ВАКАНСІЮ: 3 особи**
(збільшення на 1 особу)

За видами економічної діяльності

