



СИТУАЦІЯ НА РИНКУ ПРАЦІ ТА ДІЯЛЬНІСТЬ ДЕРЖАВНОЇ СЛУЖБИ ЗАЙНЯТОСТІ У ВОЛИНСЬКІЙ ОБЛАСТІ У СІЧНІ-ЖОВТНІ 2023 РОКУ

www.vol.dcz.gov.ua



Ситуація на ринку праці

Інформація про зайнятість та безробіття населення (за методологією МОП) визначається органами державної статистики на підставі обстежень робочої сили. У зв'язку з воєнними діями, у поточному році Державна служба статистики України не має можливості проводити відповідні обстеження. Тому, показники щодо зайнятості та безробіття населення (за методологією МОП) за 2021 рік є останніми опублікованими даними.

Щодо зайнятості населення. За даними Головного управління статистики у Волинській області, кількість зайнятого населення у віці 15-70 років у 2021 році у порівнянні з 2020 роком, скоротилася на 3,9 тис. осіб та становила 360,2 тис. осіб. Рівень зайнятості населення у віці 15-70 років скоротився з 48,9% до 48,5%.

Щодо обсягів безробіття (за методологією МОП). Кількість безробітного населення (за методологією МОП) у віці 15-70 років у 2021 році, у порівнянні з 2020 роком, зросла на 0,5 тис. осіб та становила 52,4 тис. осіб. Рівень безробіття населення (за методологією МОП) у віці 15-70 років зріс з 12,5% до 12,7% робочої сили.

Щодо запланованого масового вивільнення працівників. Протягом січня-жовтня 2023 року роботодавцями було подано інформацію про заплановане масове вивільнення 732 працівників, що на 44 особи (або на 6%) менше, ніж у січні-жовтні 2022 року. Найбільша кількість попереджених про заплановане масове вивільнення у Луцькій філії - 493 особи.

Із загальної кількості попереджених про масове вивільнення становили працівники сфери державного управління й оборони (51%), професійної, наукової та технічної діяльності (14%), сільського господарства (10%) та освіти (8%).

Щодо надання послуг Державною службою зайнятості. Послугами Державної служби зайнятості у Волинській області у січні-жовтні 2023 року скористалися 20,2 тис. громадян, які шукали роботу, з них, 12,3 тис. осіб мали статус зареєстрованого безробітного. Допомогу по безробіттю отримували 9,6 тис. осіб.



За сприяння центрів зайнятості працевлаштовано 9270 осіб, зокрема, 4328 зареєстрованих безробітних.

За видами економічної діяльності, найбільше громадян працевлаштовано у сферу торгівлі (25,2%), в освіту (15,2%), у переробну промисловість (13,9%). За професійними групами 23,1% це працівники сфери торгівлі та послуг, 19,6% – робітники з обслуговування устаткування машин, 17% – робітники з найпростішими професіями, 10,4% – фахівці.

У січні-жовтні 2023 року за сприяння Державної служби зайнятості 1114 безробітних осіб проходили професійне навчання. Ваучер на навчання отримали 515 осіб.

Здійснено 479 направлень на громадські та інші роботи тимчасового характеру. У січні-жовтні 2023 року для участі у суспільно корисних роботах здійснено 373 направлень безробітних.

Станом на 1 листопада 2023 року послуги Державної служби зайнятості у Волинській області отримували 2,3 тис. осіб, які мали статус безробітного, що на 56% менше, ніж на відповідну дату минулого року.

За статтю: у загальній кількості зареєстрованих безробітних, чоловіки становили – 0,7 тис. осіб (або 29%), жінки – 1,6 тис. осіб (або 71%).

За віковими групами: 29% зареєстрованих безробітних були у віці до 35 років; 28% – у віці від 35 до 44 років; 25% – у віці від 45 до 55 років; 18% – понад 55 років.

За освітою: 50% зареєстрованих безробітних мали вищу освіту, 30% – професійно-технічну, 20% – загальну середню освіту.



За видами економічної діяльності: серед зареєстрованих безробітних 28,7% раніше були зайняті у державному управлінні й обороні, 22% – у торгівлі та ремонті транспортних засобів; 12,7% – у переробній промисловості.

За професійними групами, серед зареєстрованих безробітних переважають працівники:

- працівники сфери торгівлі та послуг – 23,8% (продавець продовольчих та непродовольчих товарів, стрілець, продавець-консультант, кухар, молодша медична сестра);
- службовці та керівники – 12,7% (директор підприємства, менеджер (управитель) зі збуту, головний бухгалтер, командир відділення, директор малої торговельної фірми);
- робітники з найпростішими професіями – 12,6% (підсобний робітник, прибиральник службових приміщень, комплектувальник проводів, сторож, двірник);
- професіонали – 11,7% (вчитель закладу загальної середньої освіти, спеціаліст державної служби (місцевого самоврядування), вихователь закладу дошкільної освіти, економіст).

Станом на 1 листопада 2023 року кількість вакансій, зареєстрованих у Волинській обласній службі зайнятості, становила 2371 одиниця.

За видами економічної діяльності, більшість вакансій налічується у оптовій та роздрібній торгівлі (26,7%), в переробній промисловості (16,3%) та в освіті (9,4%).

У професійному розрізі, найбільше вакансій подано для працевлаштування:

- 21,3% робітників з обслуговування, експлуатації устаткування та машин (машиніст (кочегар) котельної, оператор заправних станцій, водій автотransпортних засобів, оператор котельні, токар, тракторист, водій навантажувача);
- 19,1% працівників сфери торгівлі та послуг (продавець продовольчих та непродовольчих товарів, кухар, продавець-консультант, офіціант, бармен, охоронник);



- 19% кваліфікованих робітників з інструментом (гірник з ремонту гірничих виробок, електрослюсар підземний, швачка, гірник очисного забою, слюсар з ремонту колісних транспортних засобів, пекар, слюсар-сантехнік, маляр);
- 10,3% некваліфікованих робітників (підсобний робітник, прибиральник службових приміщень, вантажник, кухонний робітник, укладальник-пакувальник, двірник, комплектувальник проводів);
- 8,8% фахівців (бухгалтер, сестра медична (брат медичний), товарознавець, майстер виробничого навчання, вихователь, електрик дільниці);
- 8,5% професіоналів (вчитель закладу загальної середньої освіти, спеціаліст державної служби (місцевого самоврядування), фармацевт, вихователь закладу дошкільної освіти, викладач (методи навчання), інженер з охорони праці, нотаріус державний, юрисконсульт);
- 6,4% технічних службовців (касир торговельного залу, листоноша (поштар), адміністратор, службовець на складі (комірник), оператор поштового зв'язку, секретар керівника (організації, установи), оператор комп'ютерного набору, адміністратор (господар) залу);
- 5,9% службовців, керівників, менеджерів (начальник відділу поштового зв'язку, менеджер (управитель), менеджер (управитель) зі збуту, майстер гірничий, головний бухгалтер, головний державний інспектор, менеджер (управитель) з організації консультативних послуг);
- 0,7% кваліфіковані працівники сільського господарства (оператор машинного доїння, робітник зеленого будівництва, готувач кормів (тваринництво), санітар (ветеринарна медицина), дояр, тваринник, птахівник, оператор інкубаторно-птахівничої станції, оператор птахофабрик та механізованих ферм).

Обсяги запланованого
масового вивільнення працівників
у січні-жовтні 2023 року



січень-жовтень
2023 року



732 особи

(- 44 особи)

січень-жовтень
2022 року



776 осіб

По філіям ВОЦЗ, (осіб)

Зміна значення
(збільшення/зменшення
до січня-жовтня 2022 року)

- - збільшення
- - зменшення

732



93



87



59



Луцька філія

Ковельська філія

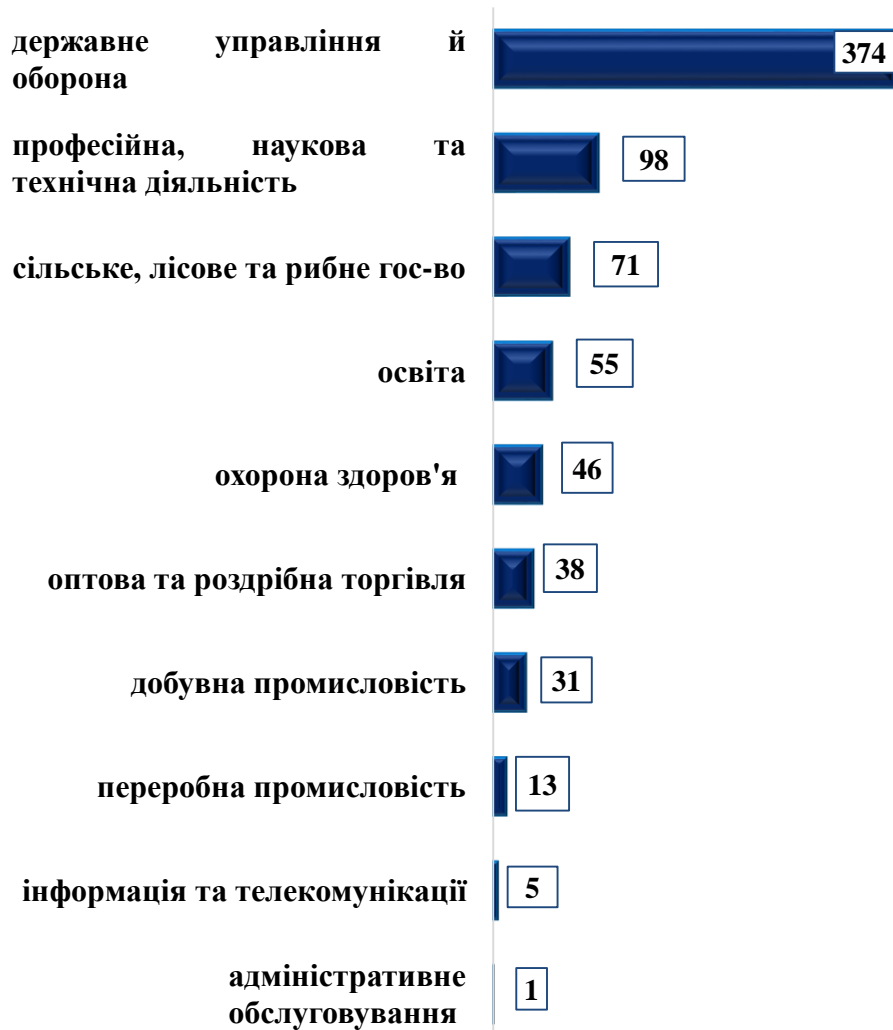
Володимир-Волинська філія

Камінь-Каширська філія

Кількість осіб, попереджених про
заплановане масове вивільнення
за видами економічної діяльності у січні-жовтні 2023 року



Кількість осіб



Зміна значення

(збільшення/зменшення до січня-жовтня 2022 р.)



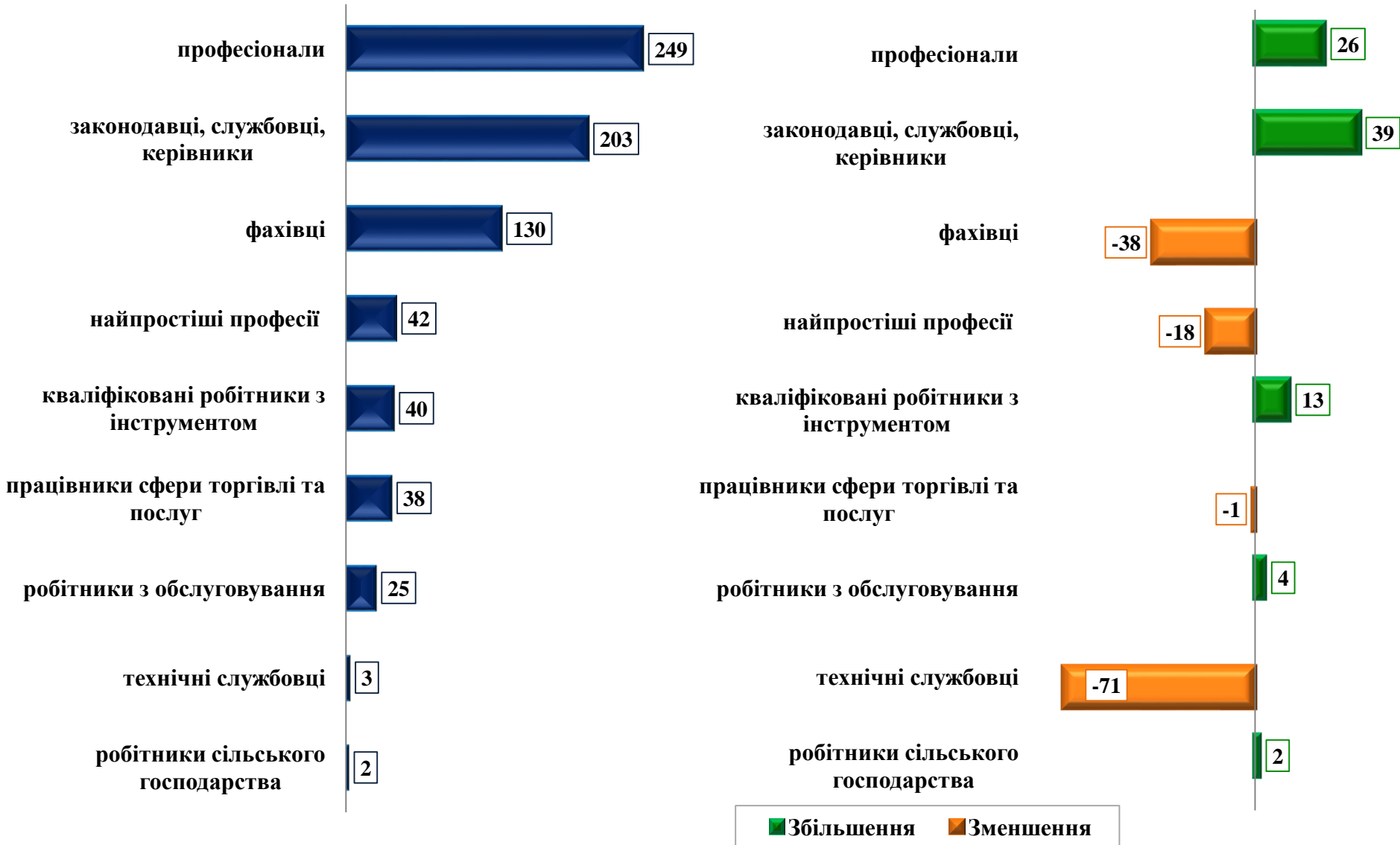
Кількість осіб, попереджених про
заплановане масове вивільнення
за професійними групами у січні-жовтні 2023 року



Кількість осіб

Зміна значення

(збільшення/зменшення до січня-жовтня 2022 року)





у січні-жовтні 2023 року

❖ Всього отримували послуги

20,2 тис. осіб

❖ Працевлаштовано

9,3 тис. осіб

❖ Проходили професійне навчання

1,1 тис. осіб

❖ Отримали ваучер на навчання

515 осіб

❖ Брали участь у громадських роботах та інших
роботах тимчасового характеру

479 осіб

❖ Здійснено направлень безробітних для участі у
суспільно корисних роботах

373 осіб

❖ Кількість роботодавців, які співпрацювали
з центром зайнятості

3,7 тис. од.

❖ Кількість вакансій

13,7 тис. од.

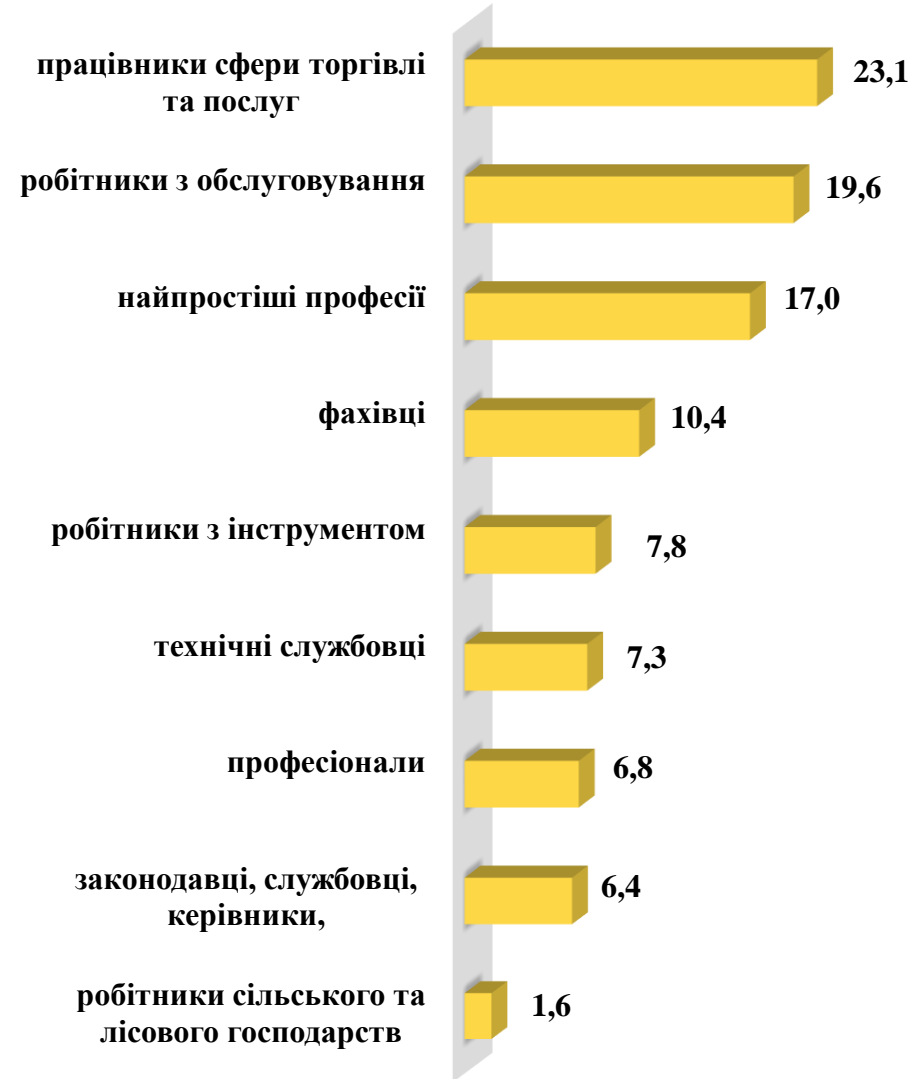
Працевлаштування безробітних, (структура, %) у січні-жовтні 2023 року



За видами економічної діяльності



За професійними групами





За статтю

71%

29%

■ жінки

■ чоловіки

За віковими групами

29%

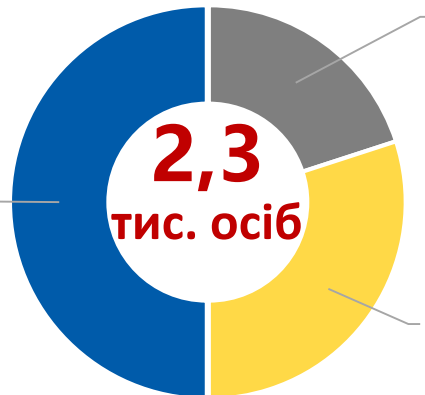
28%

43%

■ до 35 років ■ 35-44 років ■ понад 45 років

За освітою

50%
вища



2,3
тис. осіб

20%
загальна
середня

30%
професійно-
технічна

Особливі категорії

110 осіб
(4,8%)

учасники бойових дій

97 осіб
(4,2%)

внутрішньо переміщені
особи

**194
особи**
(8,5%)

особи з інвалідністю

169 осіб
(7,4%)

особи, яким залишилося
10 і менше років до
пенсії

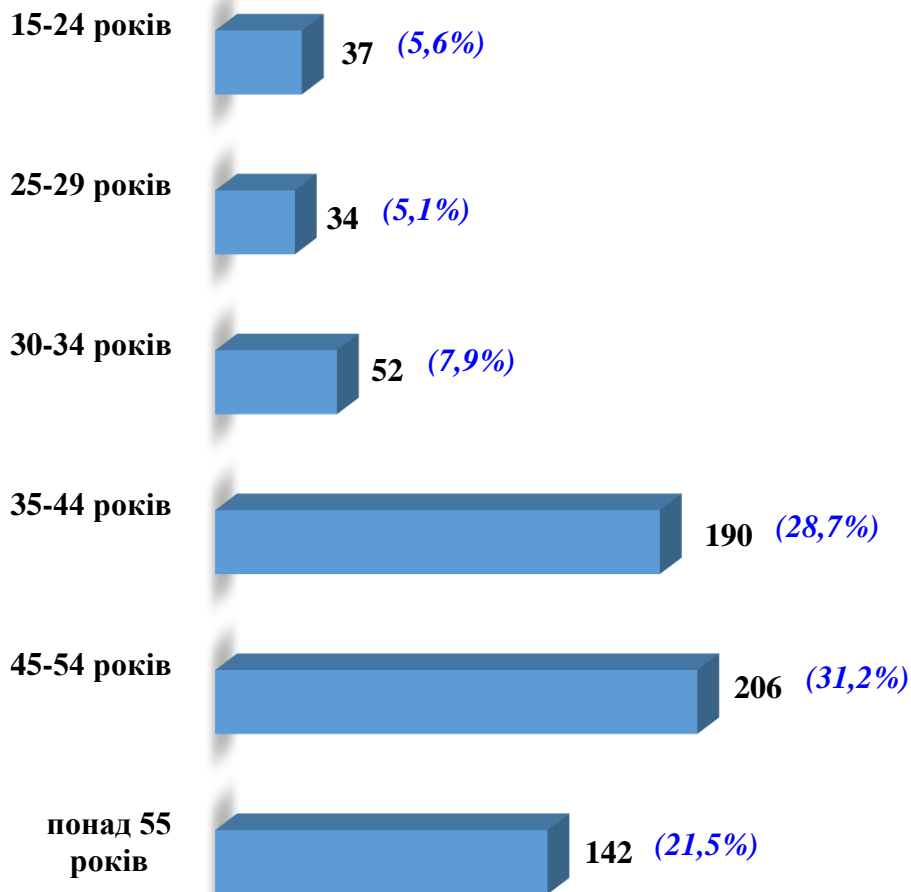
57 осіб
(2,5%)

випускники навчальних
закладів

Структура зареєстрованих безробітних,
станом на 1 листопада 2023 року
(за віковими групами)



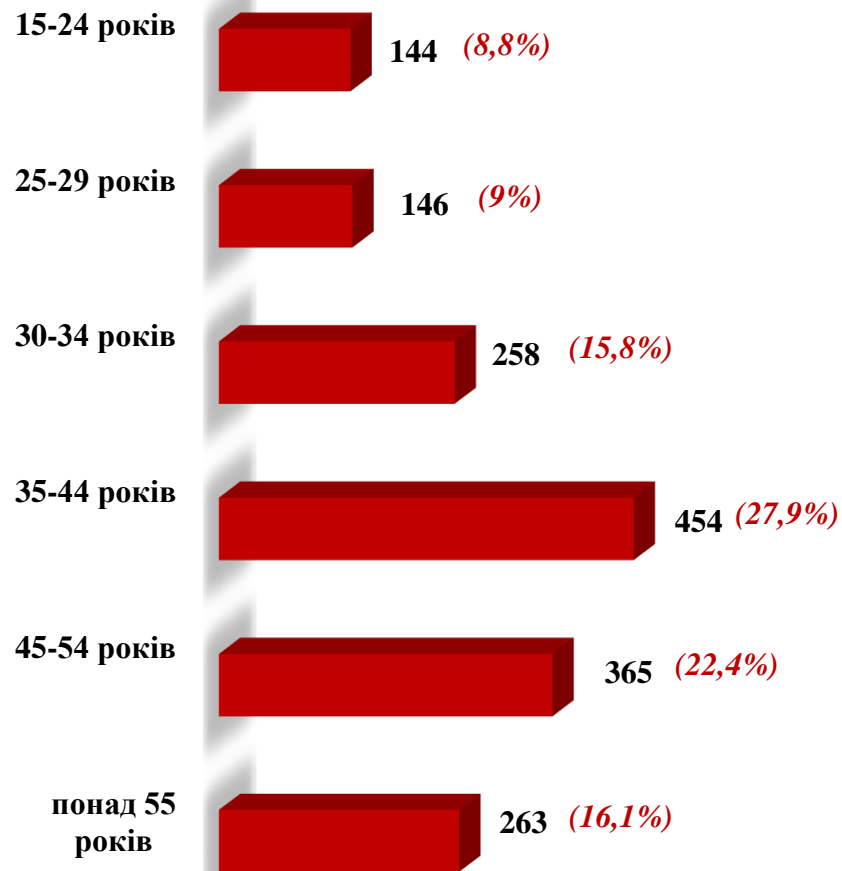
- ЧОЛОВІКИ



Всього чоловіків: 661 особа



- ЖІНКИ



Всього жінок: 1 630 осіб

За видами економічної діяльності



За професійними групами



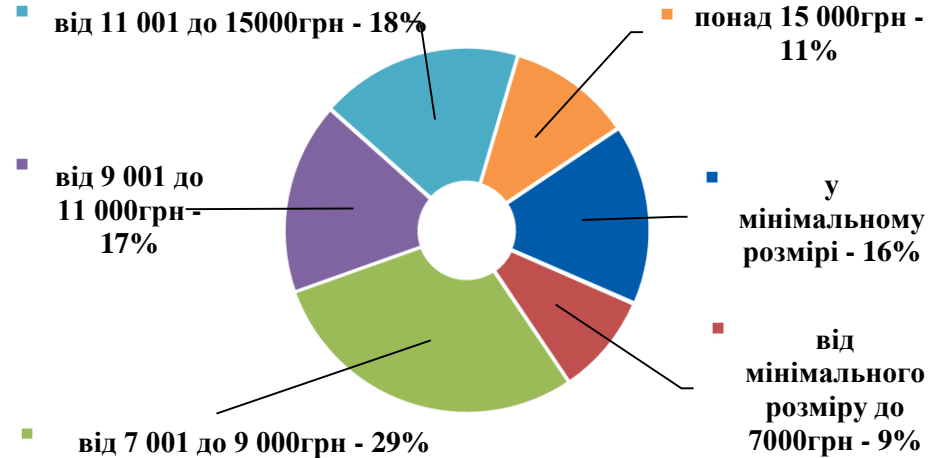
Структура вакансій, зареєстрованих в центрі зайнятості, станом на 1 листопада 2023 року, %



За видами економічної діяльності



За розмірами заробітної плати



За професійними групами






Найбільш популярні професії на ринку праці

Професійні групи	Назва професії	
робітники з обслуговування, експлуатації устаткування та машин	<ul style="list-style-type: none">✓ машиніст (кочегар) котельної✓ оператор заправних станцій✓ водій автотранспортних засобів✓ оператор котельні✓ токар	<ul style="list-style-type: none">✓ тракторист✓ водій навантажувача✓ оператор верстатів з програмним керуванням✓ апаратник з оброблення зерна
працівники сфери торгівлі та послуг	<ul style="list-style-type: none">✓ продавець продовольчих товарів✓ кухар✓ продавець-консультант✓ офіціант	<ul style="list-style-type: none">✓ бармен✓ продавець непродовольчих товарів✓ охоронець✓ поліцейський патрульної служби
кваліфіковані робітники з інструментом	<ul style="list-style-type: none">✓ гірник з ремонту гірничих виробок✓ електрослюсар підземний✓ швачка✓ гірник очисного забою✓ слюсар з ремонту колісних транспортних засобів✓ пекар	<ul style="list-style-type: none">✓ електрик з ремонту та обслуговування електроустаткування✓ слюсар-сантехнік✓ робітник з комплексного обслуговування й ремонту будинків✓ маляр✓ електрослюсар (слюсар) черговий та з ремонту устаткування
некваліфіковані працівники	<ul style="list-style-type: none">✓ підсобний робітник✓ прибиральник службових приміщень✓ вантажник✓ кухонний робітник	<ul style="list-style-type: none">✓ укладальник-пакувальник✓ двірник✓ комплектувальник проводів✓ кур'єр
фахівці	<ul style="list-style-type: none">✓ бухгалтер✓ сестра медична (брат медичний)✓ товаровознавець	<ul style="list-style-type: none">✓ майстер виробничого навчання✓ вихователь✓ електрик дільниці
професіонали	<ul style="list-style-type: none">✓ вчитель закладу загальної середньої освіти✓ спеціаліст державної служби (місцевого самоврядування)✓ фармацевт	<ul style="list-style-type: none">✓ вихователь закладу дошкільної освіти✓ викладач (методи навчання)✓ нотаріус державний✓ юрист-консульт
технічні службовці	<ul style="list-style-type: none">✓ касир торговельного залу✓ листоноша (поштар)✓ адміністратор	<ul style="list-style-type: none">✓ службовець на складі (комірник)✓ оператор поштового зв'язку✓ секретар керівника (організації, установи)✓ оператор комп'ютерного набору

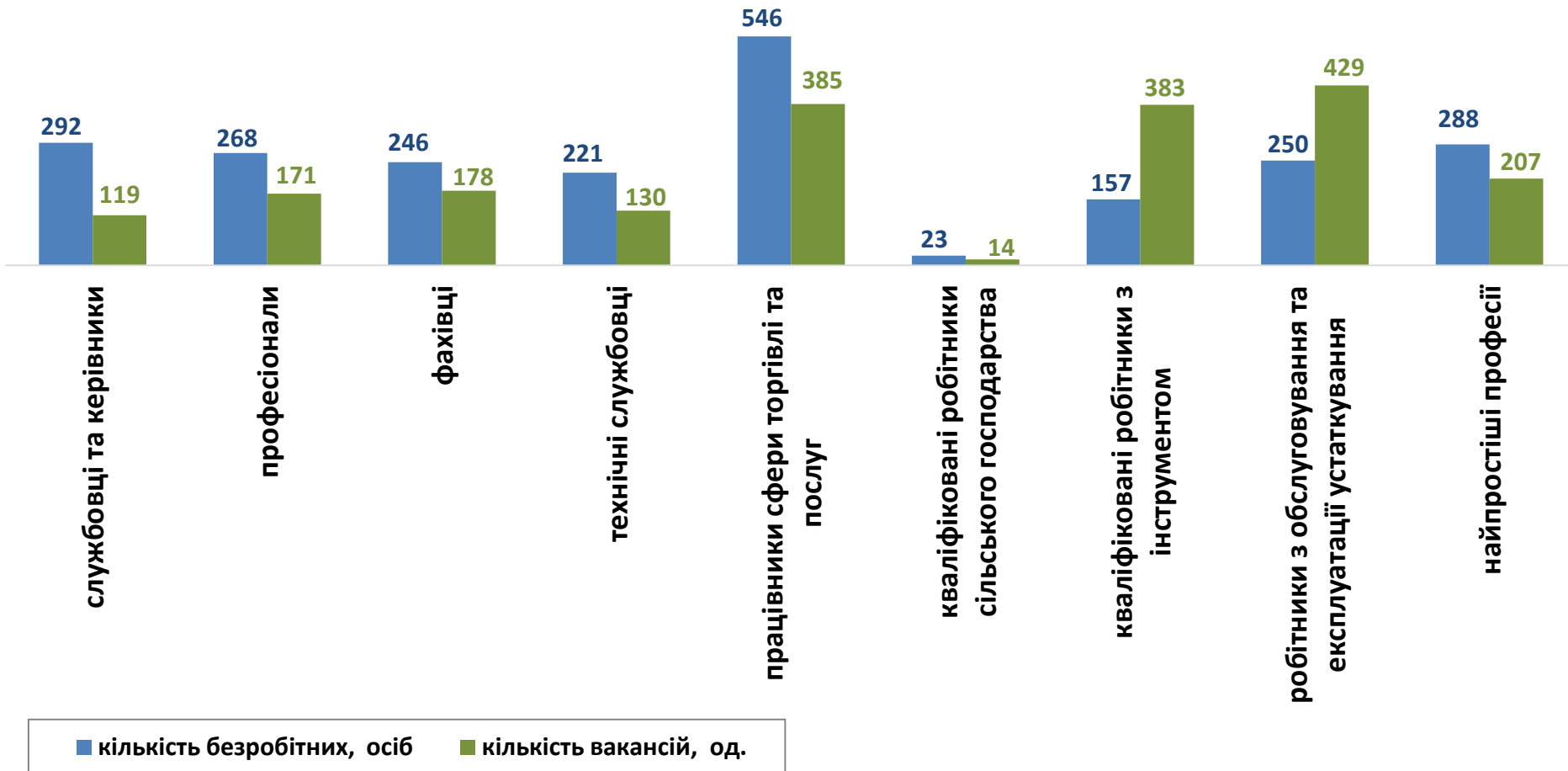
Заробітна плата у вакансіях
за професійними групами
станом на 1 листопада 2023 року, грн



Кількість зареєстрованих безробітних та кількість вакансій станом на 1 листопада 2023 року



За професійними групами



Кількість зареєстрованих безробітних та кількість вакансій станом на 1 листопада 2023 року



За видами економічної діяльності

