



**СИТУАЦІЯ НА РИНКУ ПРАЦІ
ТА ДІЯЛЬНІСТЬ ДЕРЖАВНОЇ
СЛУЖБИ ЗАЙНЯТОСТІ
У ВОЛИНСЬКІЙ ОБЛАСТІ
У СІЧНІ-ЛИСТОПАДІ 2021 РОКУ**

www.vol.dcz.gov.ua



Ситуація на ринку праці

Щодо зайнятості населення. За даними Головного управління статистики у Волинській області, кількість зайнятого населення у віці 15-70 років за I півріччя 2021 року у порівнянні з I півріччям 2020 року, скоротилася на 4,5 тис. осіб та становила 362,1 тис. осіб. Рівень зайнятості населення у віці 15-70 років скоротився з 49,2% до 48,7%.

Щодо обсягів безробіття (за методологією МОП). Кількість безробітного населення (за методологією МОП) у віці 15-70 років за I півріччя 2021 року, у порівнянні з I півріччям 2020 року, зросла на 1 тис. осіб та становила 52,5 тис. осіб. Рівень безробіття населення (за методологією МОП) у віці 15-70 років зріс з 12,3% до 12,7% робочої сили.

Щодо розміру середньої заробітної плати штатних працівників у жовтні 2021 року.

Середній розмір заробітної плати штатних працівників у Волинській області у жовтні 2021 року, порівняно з відповідним місяцем минулого року, збільшився на 17% та становив 11517 гривень.

Серед видів економічної діяльності, найвищою заробітна плата була у фінансовій та страховій діяльності (16,2 тис. грн), у державному управлінні (14,7 тис. грн) та у промисловості (13,6 тис. грн). Найнижчою – у сфері адміністративного та допоміжного обслуговування (7,5 тис. грн).

За видами промислової діяльності найвища заробітна плата пропонувалася у постачанні електроенергії, газу (14,6 тис. грн), у переробній промисловості (13,7 тис. грн), у водопостачанні (11,5 тис. грн) та у добувній промисловості (11 тис. грн). У середньому по промисловості заробітна плата становила 13,6 тис. грн.



Ситуація на ринку праці

Щодо запланованого масового вивільнення працівників. Протягом січня-листопада 2021 року роботодавцями було подано інформацію про заплановане масове вивільнення 5940 працівників, що на 1887 осіб (або 47%) більше, ніж у відповідному періоді минулого року. Найбільша кількість попереджених про заплановане масове вивільнення у Луцькому міському центрі зайнятості (1978 ос.), Любомльській (770 ос.), Старовижівській (306 ос.) та Ратнівській (292 ос.) районних філіях.

Із загальної кількості попереджених про масове вивільнення становили працівники державного управління й оборони, обов'язкового соціального страхування (40%), сфери охорони здоров'я (18%) та сільського, лісового та рибного господарств (15%).

Щодо надання послуг Державною службою зайнятості. Послугами Державної служби зайнятості у Волинській області протягом січня-листопада 2021 року скористалися 55,4 тис. громадян, які шукали роботу, з них, 31,4 тис. осіб мали статус зареєстрованого безробітного. Допомогу по безробіттю отримували 29 тис. осіб.

За сприяння центрів зайнятості працевлаштовано 15365 осіб, зокрема, 10355 зареєстрованих безробітних.

За видами економічної діяльності, найбільше громадян працевлаштовано у сферу торгівлі (20,9%), у сферу освіти (14,9%), у переробну промисловість (14,6%) та у сферу сільського, лісового та рибного господарств (11,4%). За професійними групами 28% робітники з обслуговування, експлуатації устаткування та машин, 18,6% працевлаштованих це працівники сфери торгівлі та послуг, 15,8% – робітники з найпростішими професіями.

У січні-листопаді 2021 року за сприяння Державної служби зайнятості 2189 безробітних проходили професійне навчання. Зокрема, кількість безробітних, які навчалися у центрах професійно-технічної освіти Державної служби зайнятості, становила 1471 особа.

До громадських та інших робіт тимчасового характеру залучено 2889 осіб. Приклади видів громадських робіт: благоустрій територій, роботи із соціально вразливими верствами населення та інші роботи соціального напрямку.



Ситуація на ринку праці

Станом на 1 грудня 2021 року послуги Державної служби зайнятості у Волинській області отримували 6,6 тис. осіб, які мали статус безробітного, що на 42% менше, ніж на відповідну дату минулого року. Отримували допомогу по безробіттю 5,5 тис. осіб, що на 45% менше, ніж на 1 грудня 2020 року.

За статтю: у загальній кількості зареєстрованих безробітних, чоловіки становили – 2 тис. осіб (або 31%), жінки – 4,5 тис. осіб (або 69%).

За віковими групами: 31% зареєстрованих безробітних були у віці до 35 років; 30% – у віці від 35 до 44 років; 23% – у віці від 45 до 55 років; 16% – понад 55 років.

За освітою: 61% зареєстрованих безробітних мали вищу освіту, 24% – професійно-технічну, 15% – загальну середню освіту.

За видами економічної діяльності: серед зареєстрованих безробітних 26,3% раніше були зайняті у державному управлінні й обороні; 20,8% – в торгівлі та ремонті транспортних засобів; 13,3% – у переробній промисловості; 6,9% – в охороні здоров'я.

За професійними групами, серед зареєстрованих безробітних переважають працівники:

- службовці та керівники – 19,4% (директор підприємства, головний бухгалтер, менеджер зі збуту);
- працівники сфери торгівлі та послуг – 17,6% (продавець продовольчих та непродовольчих товарів, продавець-консультант, молодша медична сестра, кухар, охоронник, стрілець);
- професіонали – 14,8% (спеціаліст державної служби, вчитель закладу загальної середньої освіти, економіст, вчитель початкових класів, юрист, юрисконсульт, бібліотекар);
- фахівці – 13,4% (бухгалтер, сестра медична (брат медичний), фахівець, вихователь, представник торговельний, фельдшер, фармацевт).



Ситуація на ринку праці

Станом на 1 грудня 2021 року кількість вакансій, заявлених роботодавцями до Волинської обласної служби зайнятості становила 2,2 тис. одиниць, що на 23% більше, ніж на відповідну дату минулого року.

За видами економічної діяльності, більшість вакансій налічується у оптовій та роздрібній торгівлі (24%), на підприємствах переробної промисловості (21,3%).

У професійному розрізі, найбільше вакансій подано для працевлаштування:

- 24,8% робітників з обслуговування, експлуатації устаткування та машин (водій, оператор заправних станцій, тракторист, токарь, машиніст котельної, складальник-обробник котушок трансформаторів, оператор котельні, комплектувальник);
- 21,3% кваліфікованих робітників з інструментом (електрослюсар підземний, швачка, електрогазозварник, слюсар з ремонту колісних транспортних засобів, маляр, слюсар-ремонтник, штукатур, електрослюсар черговий та з ремонту устаткування, верстатник деревообробних верстатів);

- 14,7% працівників сфери торгівлі та послуг (кухар, продавець продовольчих товарів, офіціант, охоронник, бармен, продавець-консультант, продавець непродовольчих товарів, перукар(перукар-модельєр), помічник вихователя);
- 13,3% некваліфікованих робітників (підсобний робітник, прибиральник службових приміщень, вантажник, укладальник-пакувальник, комірник, двірник, сторож, шпаклювальник);
- 8,1% професіоналів (вчитель закладу загальної середньої освіти, спеціаліст державної служби (органи місцевого самоврядування), інженер з проектно-кошторисної роботи, сімейний лікар, фармацевт, інженер, інженер-конструктор, лікар-стоматолог, лікар ветеринарної медицини);
- 7,6% фахівців (бухгалтер, сестра медична, майстер виробничого навчання, механік, електрик дільниці, експедитор, фахівець, фітнес-тренер)



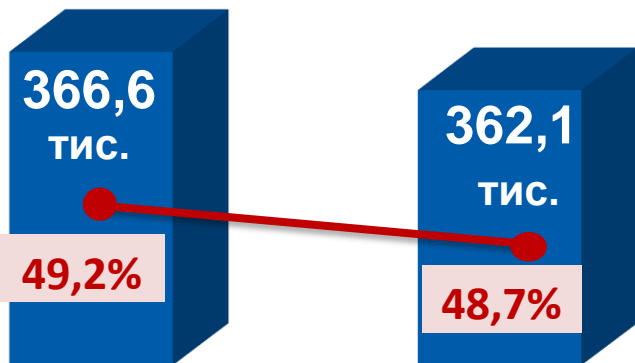
Ситуація на ринку праці

- 5,9% керівників, менеджерів (головний бухгалтер, менеджер (управитель) із збуту, менеджер (управитель), майстер виробництва, виконавець робіт, начальник відділу поштового зв'язку, завідувач складу, менеджер (управитель) з постачання, менеджер (управитель) з реклами);
- 3,6% технічних службовців (касир торговельного залу, адміністратор, листоноша (поштар), оператор поштового зв'язку адміністратор (господар) залу, сестра-господиня);
- 0,7% кваліфіковані працівники сільського господарства (птахівник, дояр, робітник з догляду за тваринами, вальник лісу).

Станом на 1 грудня 2021 року, в середньому по Волинській області, на одне вільне робоче місце претендувало 3 безробітних (на 1 грудня 2020 року – 6 осіб).

Найбільша невідповідність попиту на робочу силу та її пропозиції у професійно-кваліфікаційному розрізі спостерігалася серед службовців і керівників (10 осіб), кваліфікованих робітників сільського господарства та технічних службовців (по 7 осіб).

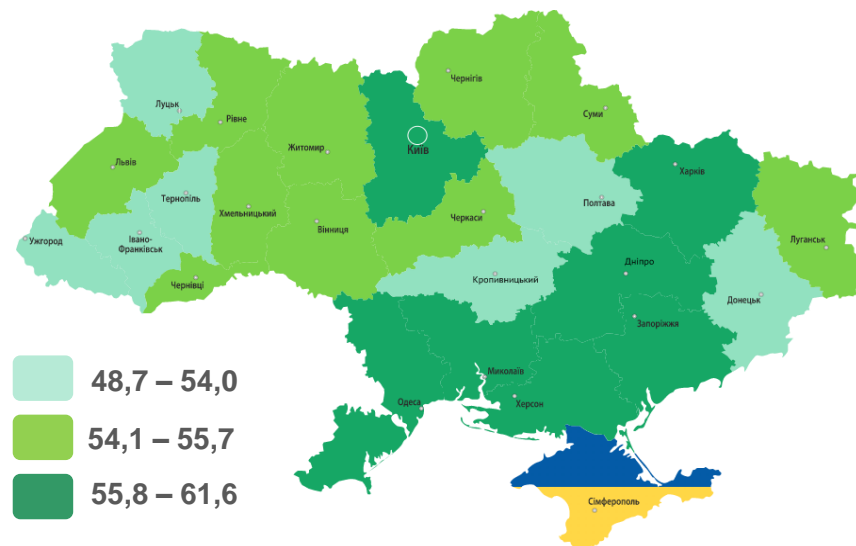
Зайняте населення у віці 15-70 років (чисельність та рівень)



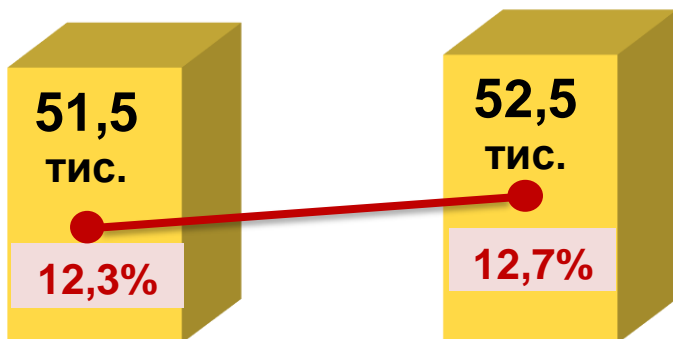
I півріччя 2020р.

I півріччя 2021р.

Рівень зайнятості, %



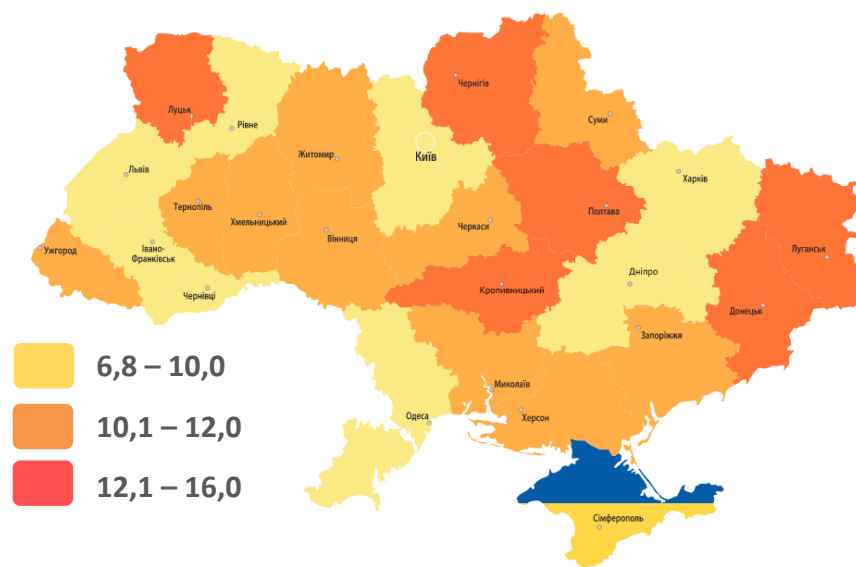
Безробітне населення у віці 15-70 років (чисельність та рівень за МОП)



I півріччя 2020р.

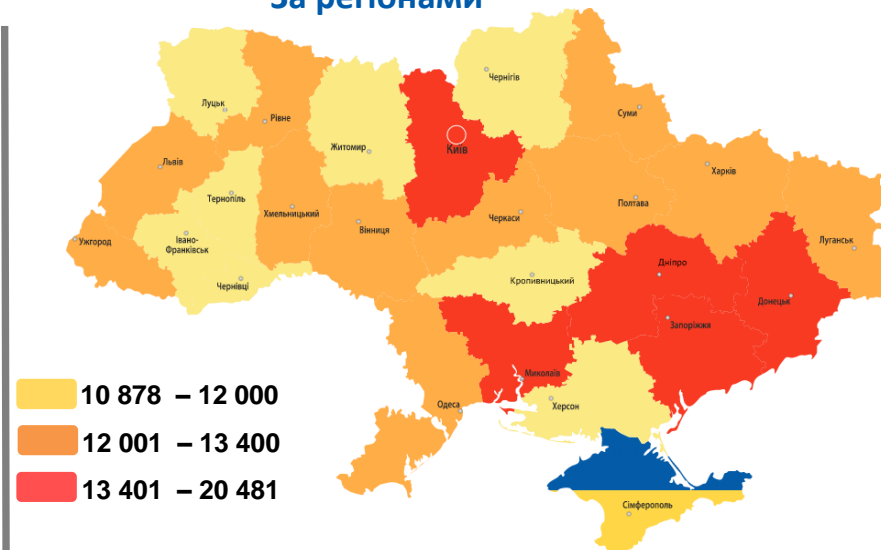
I півріччя 2021р.

Рівень безробіття, %



У жовтні 2021 року середній розмір заробітної плати становив – 11,5 тис. грн.

За регіонами



За видами економічної діяльності



За видами промислової діяльності



Середньомісячна заробітна плата за статтю та видами економічної діяльності за III квартал 2021 року, (грн)



(за даними Головного управління статистики у Волинській області)



- ЧОЛОВІКИ



- ЖІНКИ



За результатами державного статистичного спостереження "Обстеження підприємств із питань статистики праці", яким охоплені юридичні особи та відокремлені підрозділи юридичних осіб із кількістю найманих працівників 10 і більше осіб.

Обсяги запланованого масового вивільнення працівників у січні-листопаді 2021 року



січень-листопад 2021 рік



5940 осіб

січень-листопад 2020 рік



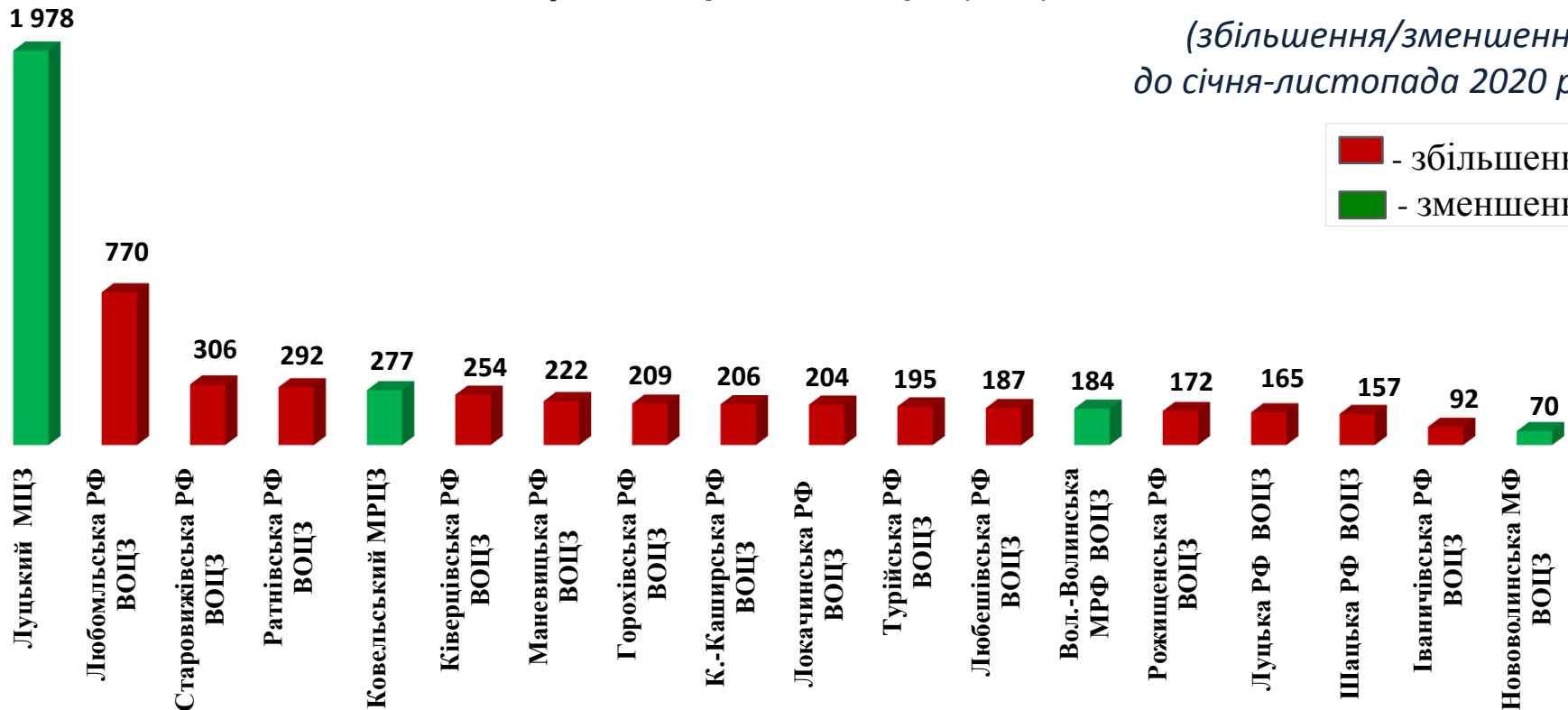
4053 особи

(+1887 осіб)

По базових центрах та філіях ВОЦЗ, (осіб)

Зміна значення

(збільшення/зменшення до січня-листопада 2020 року)

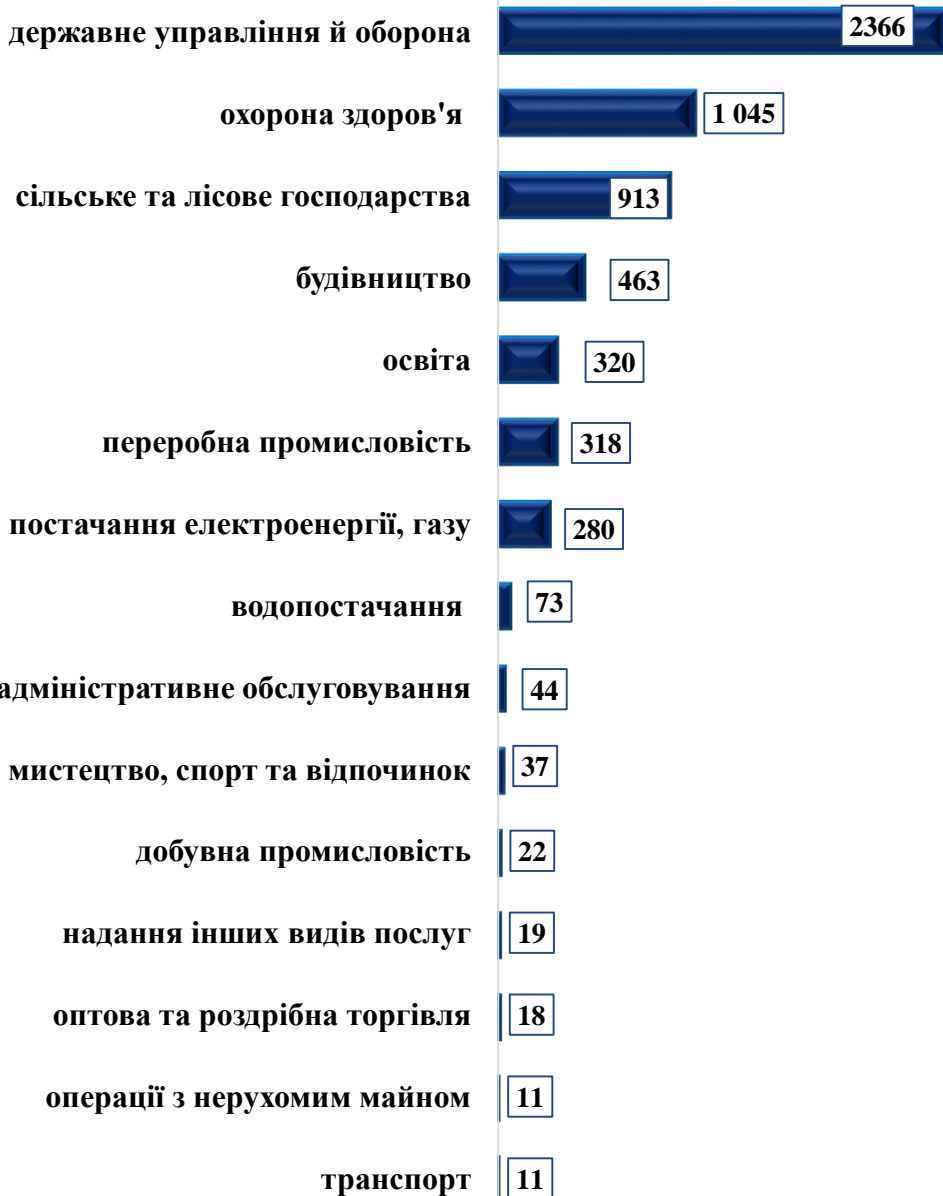


■ - збільшення
■ - зменшення

Кількість осіб, попереджених про заплановане масове вивільнення за видами економічної діяльності у січні-листопаді 2021 року



Кількість осіб



Зміна значення

(збільшення/зменшення до січня-листопада 2020 р.)



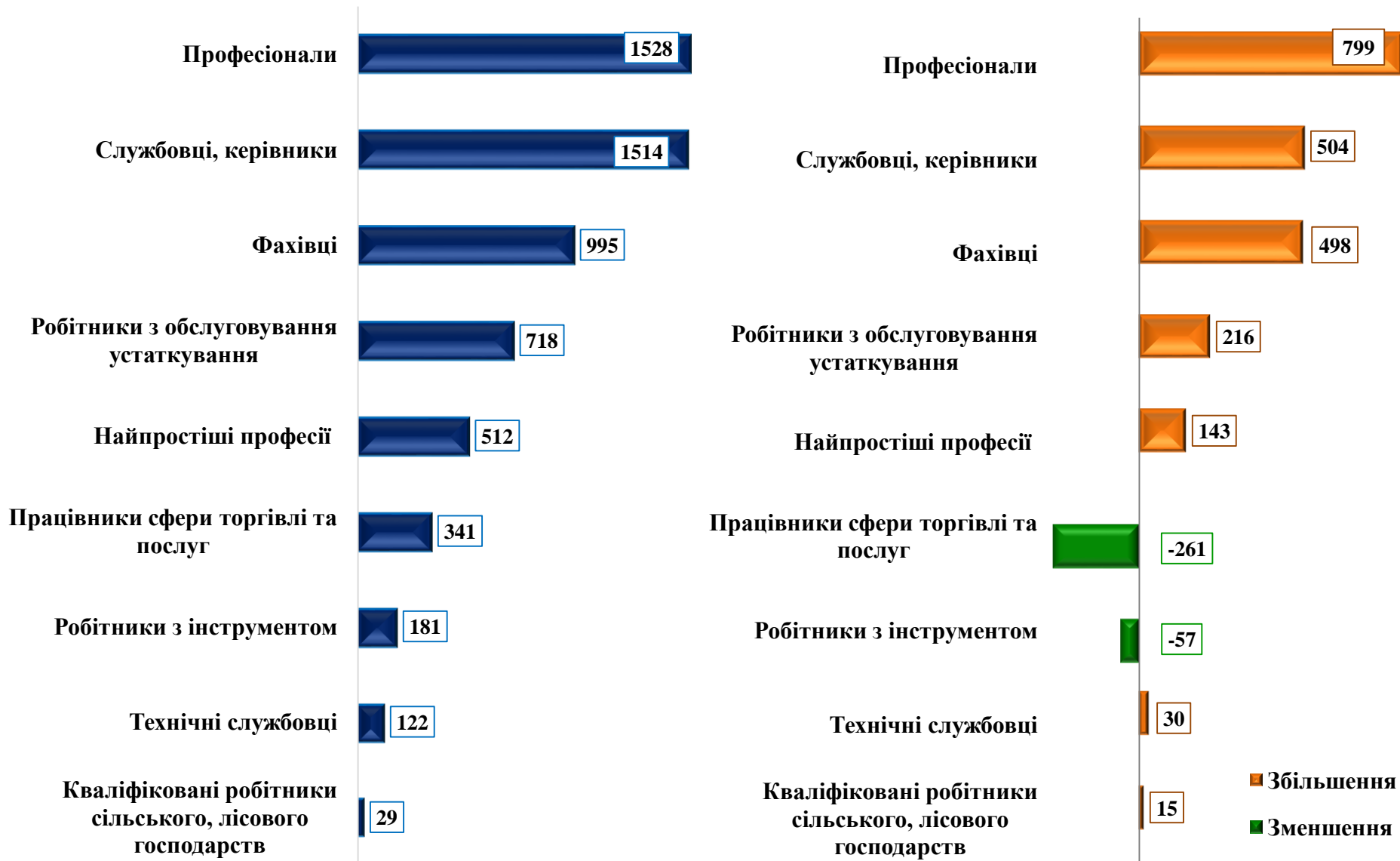
■ Збільшення
■ Зменшення

Кількість осіб, попереджених про
заплановане масове вивільнення
за професійними групами у січні-листопаді 2021 року
Зміна значення



Кількість осіб

(збільшення/зменшення до січня-листопада 2020 р.)



■ Збільшення
■ Зменшення

Надання послуг Волинською обласною
службою зайнятості
у січні- листопаді 2021 року



❖ **Всього отримували послуги**

55,4 тис. осіб

з них, мали статус безробітного

31,4 тис. осіб

❖ **Працевлаштовано**

15,4 тис. осіб

з них, безробітних

10,4 тис. осіб

❖ **Проходили професійне навчання**

2,2 тис. осіб

з них, в ЦПТО

1,5 тис. осіб

❖ **Брали участь у громадських роботах та інших
роботах тимчасового характеру**

2,9 тис. осіб

❖ **Отримували допомогу по безробіттю**

29 тис. осіб

❖ **Кількість роботодавців, які співпрацювали
з центрами зайнятості**

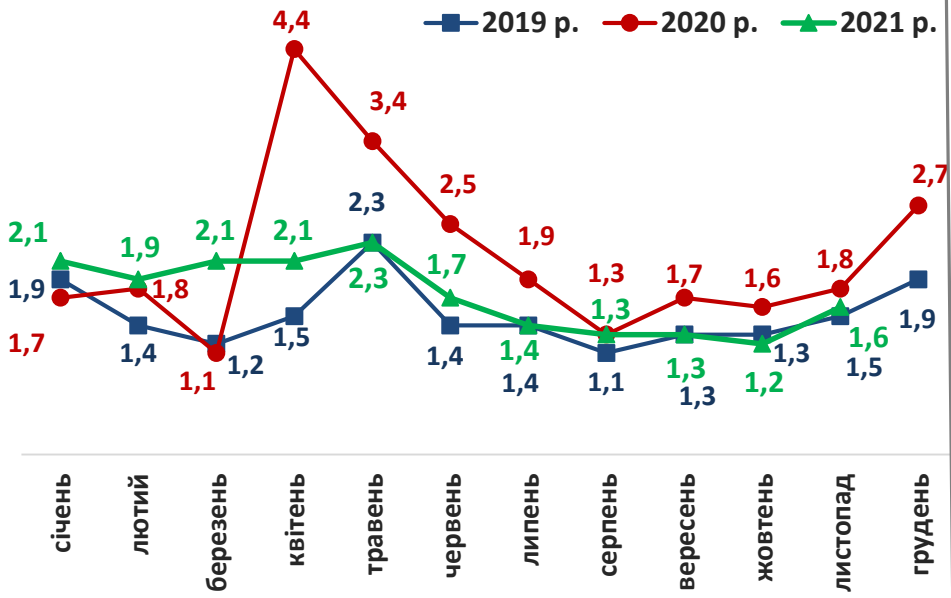
6 тис. од.

❖ **Кількість вакансій**

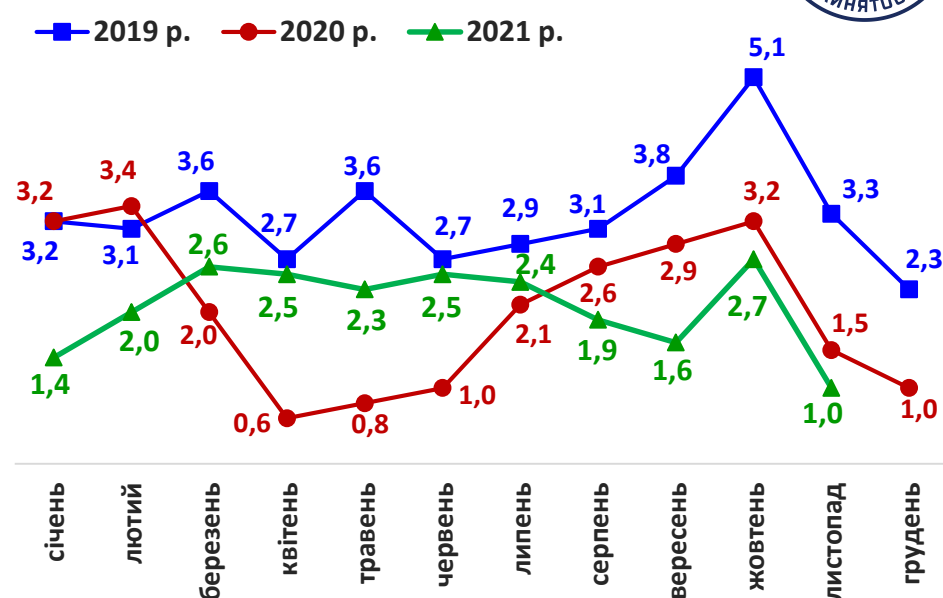
24,2 тис. од.



Кількість зареєстрованих безробітних, тис. осіб

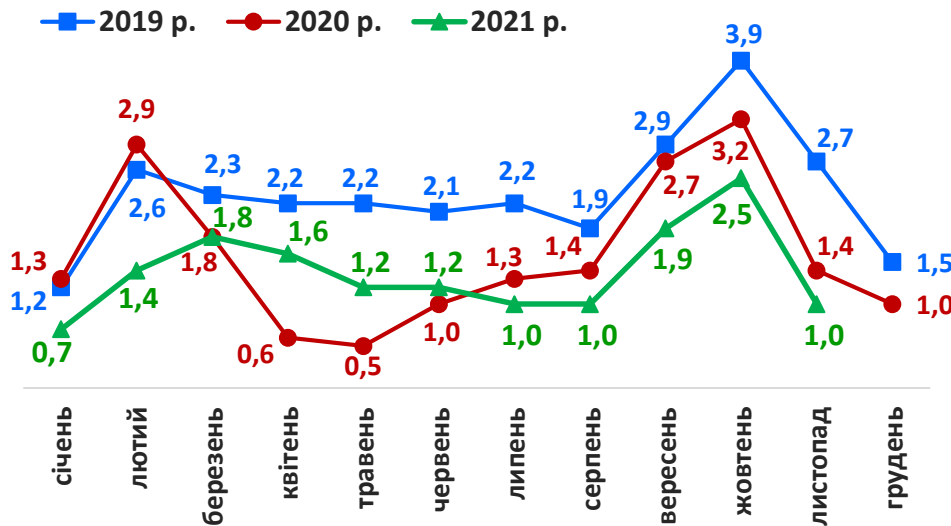


Кількість зареєстрованих вакансій, тис. од.

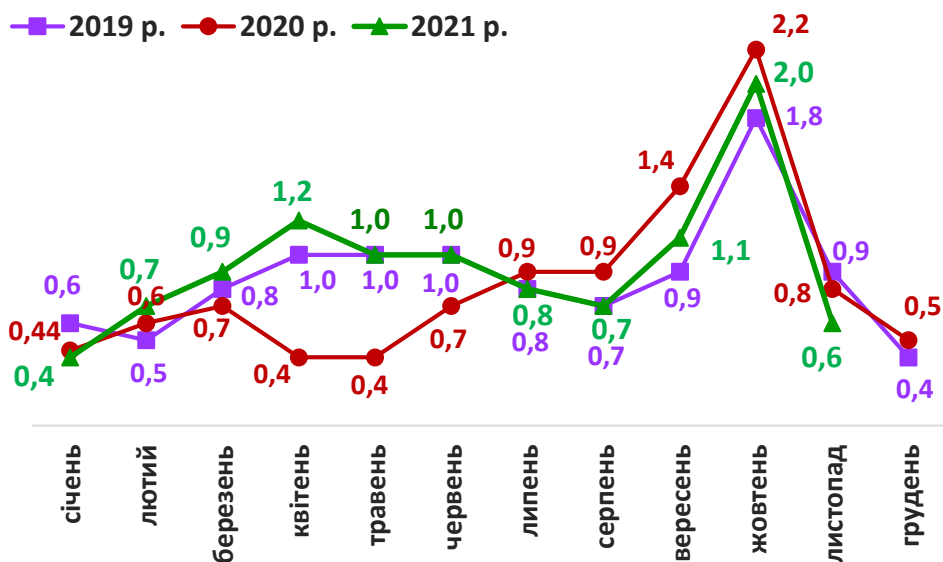


Кількість працевлаштованих осіб, тис. осіб

(включаючи осіб, працевлаштованих до набуття статусу безробітного)



Кількість працевлаштованих безробітних, тис. осіб



Працевлаштування безробітних, (структура, %) у січні-листопаді 2021 року



За видами економічної діяльності



За професійними групами





Станом на **1 грудня 2021 року**
(у порівнянні з відповідною датою 2020 року)

Кількість безробітних зареєстрованих в Державній службі зайнятості

6,6
тис. осіб **-42%**

Кількість безробітних, які отримували допомогу

5,5
тис. осіб **-45%**

Кількість вакансій (З-ПН)

2,2
тис. од. **+23%**

Кількість безробітних на 1 вакансію

3 особи **- 3 особи**

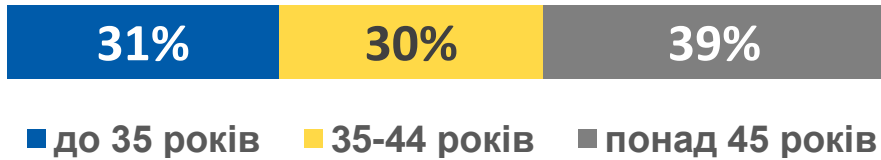
Окремі характеристики
zareestrovanih bezrobotnih stanom na 1 grudnia 2021 roku



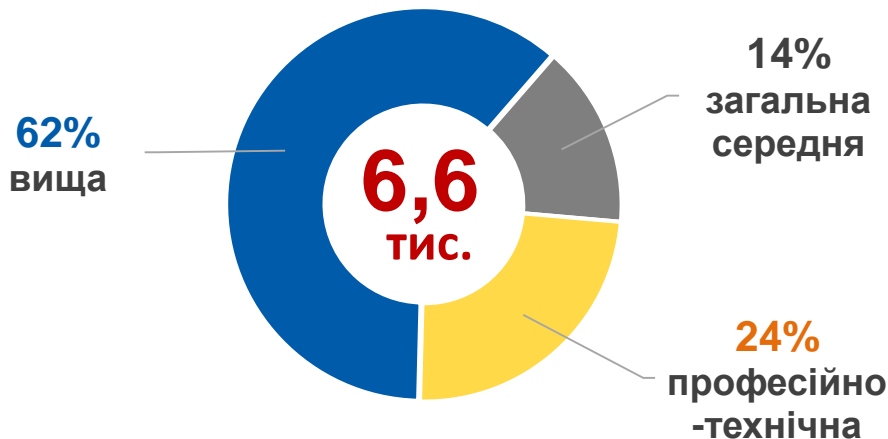
За статтю



За віковими групами



За освітою



Особливі категорії

221 осіб (3%)	учасники АТО
14 осіб (0,2%)	внутрішньо переміщені особи
486 осіб (7%)	особи з інвалідністю
325 осіб (5%)	особи, яким залишилося 10 і менше років до пенсії
142 особи (2%)	випускники навчальних закладів

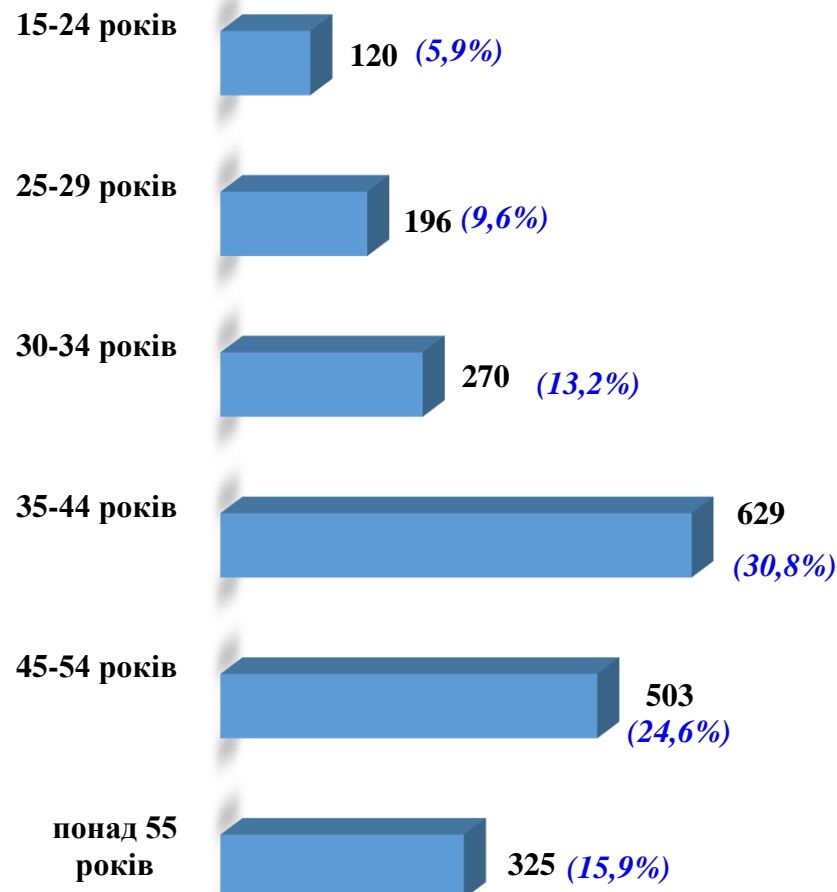
Структура зареєстрованих безробітних,
станом на 1 грудня 2021 року
(за віковими групами)



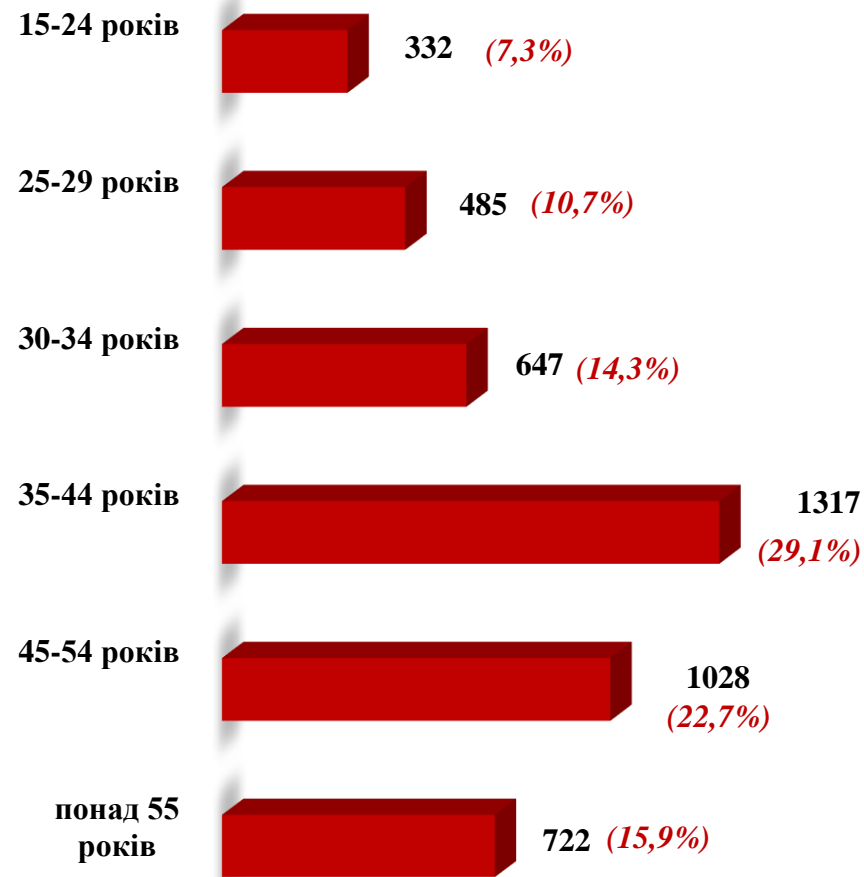
- ЧОЛОВІКИ



- ЖІНКИ



Всього чоловіків: 2 043 особи



Всього жінок: 4 531 особа

Структура безробітних, зареєстрованих у центрах зайнятості, станом на 1 грудня 2021 року, %



За видами економічної діяльності



За професійними групами

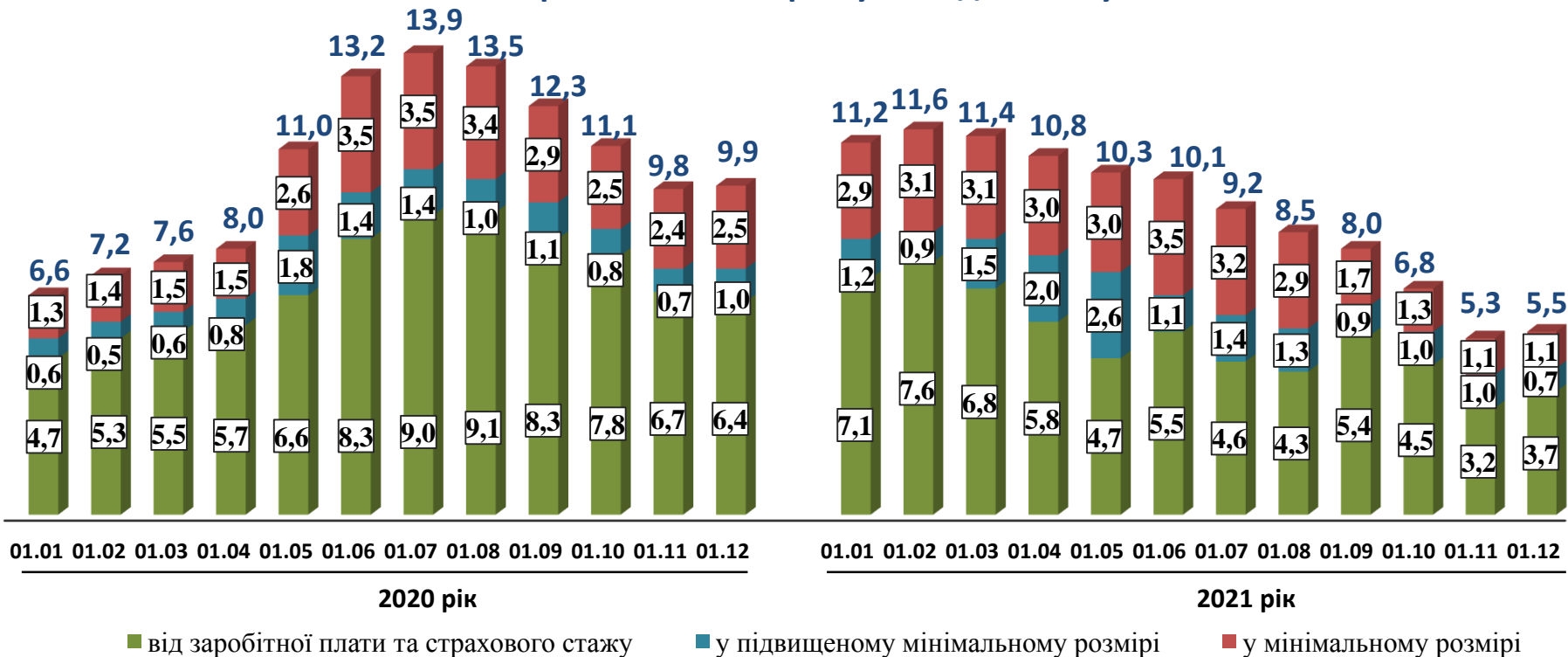




Структура безробітних, які отримували допомогу станом на 1 грудня 2021 року



Кількість безробітних, які отримували допомогу, тис. осіб



Найбільш популярні професії на ринку праці



Професійні групи	Назва професії	
робітники з обслуговування, експлуатації устаткування та машин	<ul style="list-style-type: none"> ✓ водій автотранспортних засобів ✓ оператор заправних станцій ✓ тракторист ✓ токар ✓ машиніст котельні 	<ul style="list-style-type: none"> ✓ складальник-обробник катушок трансформаторів ✓ оператор котельні ✓ комплектувальник
кваліфіковані робітники з інструментом	<ul style="list-style-type: none"> ✓ електрослюсар підземний ✓ швачка ✓ електрогазозварник ✓ слюсар з ремонту колісних транспортних засобів ✓ маляр 	<ul style="list-style-type: none"> ✓ слюсар-ремонтник ✓ штукатур ✓ електрослюсар черговий та з ремонту устаткування ✓ верстатник деревообробних верстатів
працівники сфери торгівлі та послуг	<ul style="list-style-type: none"> ✓ кухар ✓ продавець продовольчих товарів ✓ офіціант ✓ охоронник ✓ бармен 	<ul style="list-style-type: none"> ✓ продавець-консультант ✓ продавець непродовольчих товарів ✓ перукар (перукар – модельєр) ✓ Помічник вихователя
некваліфіковані працівники	<ul style="list-style-type: none"> ✓ підсобний робітник ✓ прибиральник службових приміщень ✓ вантажник ✓ укладальник-пакувальник 	<ul style="list-style-type: none"> ✓ комірник ✓ двірник ✓ сторож ✓ шпаклювальник
професіонали	<ul style="list-style-type: none"> ✓ вчитель закладу загальної середньої освіти ✓ спеціаліст державної служби (місцевого самоврядування) ✓ інженер з проектно-кошторисної роботи ✓ сімейний лікар 	<ul style="list-style-type: none"> ✓ фармацевт ✓ інженер ✓ інженер-конструктор ✓ лікар стоматолог ✓ лікар ветеринарної медицини
фахівці	<ul style="list-style-type: none"> ✓ бухгалтер ✓ сестра медична ✓ майстер виробничого навчання ✓ механік ✓ електрик дільниці 	<ul style="list-style-type: none"> ✓ експедитор ✓ фахівець ✓ фітнес-тренер ✓ технолог ✓ асистент вчителя
керівники, менеджери	<ul style="list-style-type: none"> ✓ головний бухгалтер ✓ менеджер (управитель) із збуту ✓ менеджер (управитель) ✓ майстер виробництва ✓ виконавець робіт 	<ul style="list-style-type: none"> ✓ начальник відділу поштового зв'язку ✓ завідувач складу ✓ менеджер (управитель) з постачання ✓ менеджер (управитель) з реклами

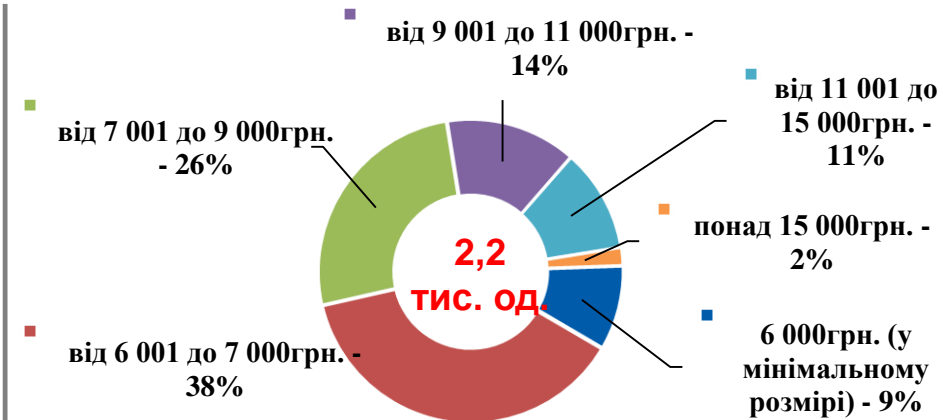
Структура вакансій,
зареєстрованих в центрах зайнятості,
станом на 1 грудня 2021 року, %



За видами економічної діяльності



За розмірами заробітної плати



За професійними групами



Заробітна плата у вакансіях
за професійними групами
станом на 1 грудня 2021 року, грн.



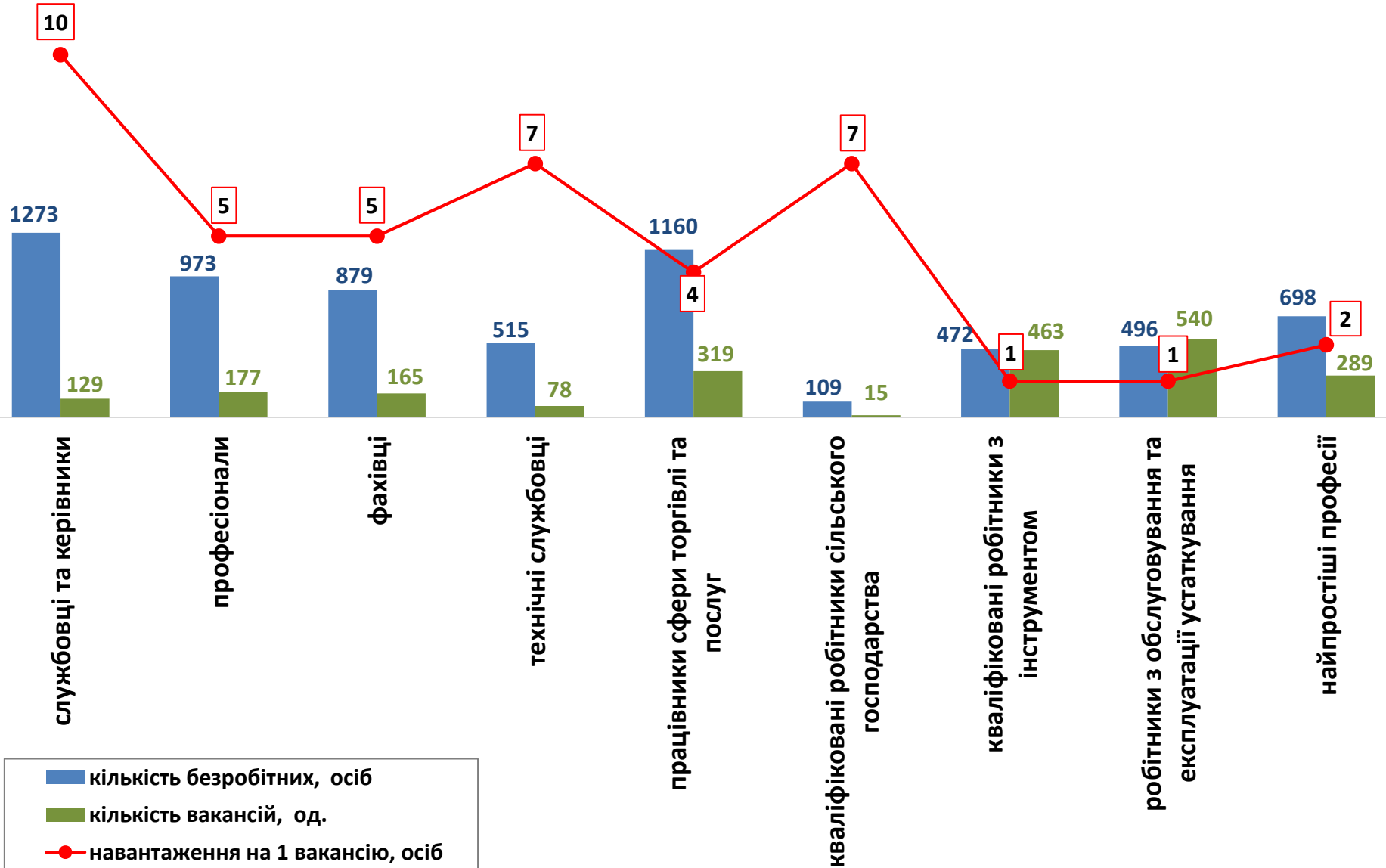
Волинська область
(у середньому)
8 384 грн.



Кількість зареєстрованих безробітних,
кількість вакансій та кількість претендентів
на 1 вакансію, станом на 1 грудня 2021 р.



За професійними групами



Кількість зареєстрованих безробітних, кількість вакансій та кількість претендентів на 1 вакансію, станом на 1 грудня 2021 р.



За видами економічної діяльності

