



**СИТУАЦІЯ НА РИНКУ ПРАЦІ  
ТА ДІЯЛЬНІСТЬ ДЕРЖАВНОЇ  
СЛУЖБИ ЗАЙНЯТОСТІ  
У ВОЛИНСЬКІЙ ОБЛАСТІ  
У СІЧНІ-ЛИСТОПАДІ 2022 РОКУ**

[www.vol.dcz.gov.ua](http://www.vol.dcz.gov.ua)



## Ситуація на ринку праці

Інформація про зайнятість та безробіття населення (за методологією МОП) визначається органами державної статистики на підставі обстежень робочої сили. У зв'язку з воєнними діями, у поточному році Державна служба статистики України не має можливості проводити відповідні обстеження. Тому, показники щодо зайнятості та безробіття населення (за методологією МОП) за 2021 рік є останніми опублікованими даними.

**Щодо зайнятості населення.** За даними Головного управління статистики у Волинській області, кількість зайнятого населення у віці 15-70 років у 2021 році у порівнянні з 2020 роком, скоротилася на 3,9 тис. осіб та становила 360,2 тис. осіб. Рівень зайнятості населення у віці 15-70 років скоротився з 48,9% до 48,5%.

**Щодо обсягів безробіття (за методологією МОП).** Кількість безробітного населення (за методологією МОП) у віці 15-70 років у 2021 році, у порівнянні з 2020 роком, зросла на 0,5 тис. осіб та становила 52,4 тис. осіб. Рівень безробіття населення (за методологією МОП) у віці 15-70 років зріс з 12,5% до 12,7% робочої сили.

**Щодо запланованого масового вивільнення працівників.** Протягом січня-листопада 2022 року роботодавцями було подано інформацію про заплановане масове вивільнення 2994 працівників, що на 2946 осіб (або на 50%) менше, ніж у січні-листопаді 2021 року. Найбільша кількість попереджених про заплановане масове вивільнення у Маневицькій районній філії (586 осіб), Луцькому міському центрі зайнятості (539 осіб), Володимир-Волинській міськрайонній філії (298 осіб) та Ковельському міськрайонному центрі зайнятості (283 особи).

Із загальної кількості попереджених про масове вивільнення становили працівники сільського, лісового та рибного господарств (69%) та сфери державного управління й оборони (11%).

**Щодо надання послуг Державною службою зайнятості.** Послугами Державної служби зайнятості у Волинській області у січні-листопаді 2022 року скористалися 30 тис. громадян, які шукали роботу, з них, 22,6 тис. осіб мали статус зареєстрованого безробітного. Допомогу по безробіттю отримували 20,9 тис. осіб.



## Ситуація на ринку праці

За сприяння центрів зайнятості працевлаштовано 10693 особи, зокрема, 7124 зареєстрованих безробітних.

За видами економічної діяльності, найбільше громадян працевлаштовано у сферу торгівлі (19,3%), у переробну промисловість (16,8%) та у сферу освіти (15,6%). За професійними групами 30,5% це робітники з обслуговування, експлуатації устаткування та машин, 16,4% – робітники з найпростішими професіями, 15,4% – працівники сфери торгівлі та послуг.

У січні-листопаді 2022 року за сприяння Державної служби зайнятості 1871 безробітна особа проходила професійне навчання. Зокрема, кількість безробітних, які навчалися у центрах професійно-технічної освіти Державної служби зайнятості, становила 1222 особи.

До громадських та інших робіт тимчасового характеру залучено 1016 осіб. Приклади видів громадських робіт: благоустрій територій, роботи із соціально вразливими верствами населення та інші роботи соціального напрямку.

**Станом на 1 грудня 2022 року** послуги Державної служби зайнятості у Волинській області отримували 4,6 тис. осіб, які мали статус безробітного, що на 31% менше, ніж на відповідну дату минулого року.

**За статтю:** у загальній кількості зареєстрованих безробітних, чоловіки становили – 1,3 тис. осіб (або 28%), жінки – 3,3 тис. осіб (або 72%).

**За віковими групами:** 26% зареєстрованих безробітних були у віці до 35 років; 31% – у віці від 35 до 44 років; 25% – у віці від 45 до 55 років; 18% – понад 55 років.

**За освітою:** 54% зареєстрованих безробітних мали вищу освіту, 29% – професійно-технічну, 17% – загальну середню освіту.



## Ситуація на ринку праці

**За видами економічної діяльності:** серед зареєстрованих безробітних 23,9% раніше були зайняті у торгівлі та ремонті транспортних засобів; 16% – у переробній промисловості. 15% – у державному управлінні й обороні.

**За професійними групами, серед зареєстрованих безробітних переважають працівники:**

- працівники сфери торгівлі та послуг – 20,6% (продавець продовольчих та непродовольчих товарів, продавець-консультант, кухар, охоронник, стрілець);
- службовці та керівники – 15,3% (директор підприємства, менеджер (управитель) зі збуту, начальник відділу поштового зв'язку);
- робітники з найпростішими професіями – 12,7% (підсобний робітник, прибиральник службових приміщень, сторож, укладальник-пакувальник);
- фахівці – 11,4% (бухгалтер, сестра медична (брат медичний), фахівець, вихователь, фельдшер).

**Станом на 1 грудня 2022 року** кількість вакансій, заявлених роботодавцями до Волинської обласної служби зайнятості становила 1723 одиниці, що на 21% менше, ніж на відповідну дату минулого року.

За видами економічної діяльності, більшість вакансій налічується у оптовій та роздрібній торгівлі (42,8%) та на підприємствах переробної промисловості (12,7%).

У професійному розрізі, найбільше вакансій подано для працевлаштування:

- 32,9% робітників з обслуговування, експлуатації устаткування та машин (оператор заправних станцій, водій автотранспортних засобів, машиніст (кочегар) котельної, оператор котельні);



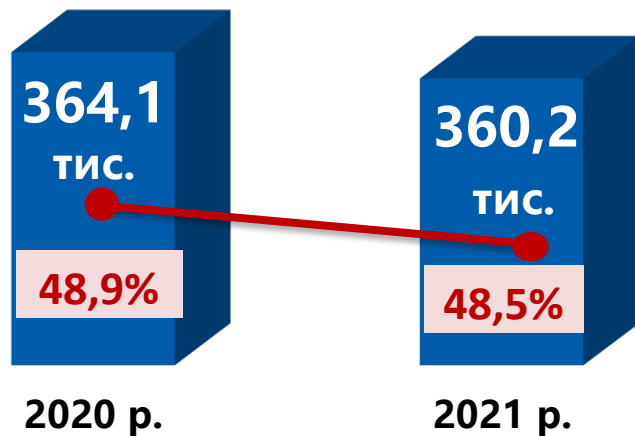
## Ситуація на ринку праці

- 16,4% кваліфікованих робітників з інструментом (електрослюсар підземний, швачка, гірник очисного забою, слюсар з ремонту колісних транспортних засобів, пекар);
- 13,2% працівників сфери торгівлі та послуг (продавець продовольчих товарів, кухар, офіціант, продавець-консультант);
- 12,8% некваліфікованих робітників (прибиральник службових приміщень, підсобний робітник, вантажник, двірник);
- 8,6% професіоналів (лікар загальної практики – сімейний лікар, логіст, лікар-терапевт, вчитель закладу загальної середньої освіти, інженер);
- 6,2% службовців, керівників, менеджерів (головний бухгалтер, менеджер (управитель) зі збуту, менеджер (управитель), завідувач складу);
- 5,9% фахівців (бухгалтер, сестра медична (брат медичний), механік, електрик дільниці, товаровознавець);
- 3,5% технічних службовців (касир торговельного залу, адміністратор, листоноша (поштар), касир-операціоніст);
- 0,5% кваліфіковані працівники сільського господарства (дояр, робітник з догляду за тваринами, робітник зеленого будівництва, птахівник, оператор машинного доїння).

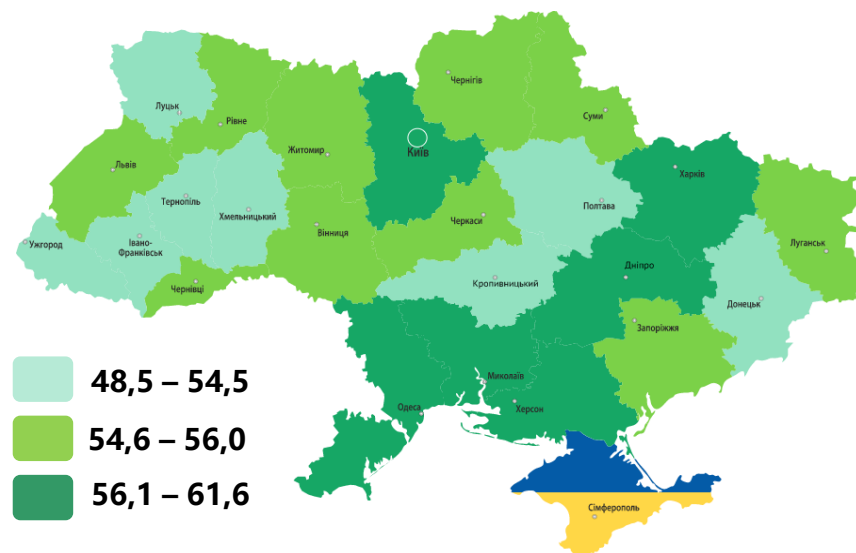
**Станом на 1 грудня 2022 року**, в середньому по Волинській області, на одне вільне робоче місце претендувало 3 безробітних (на 1 грудня 2021 року також 3 особи).

Найбільша невідповідність попиту на робочу силу та її пропозиції у професійно-кваліфікаційному розрізі спостерігалася серед кваліфікованих робітників сільського господарства (8 осіб) та службовців та керівників (7 осіб).

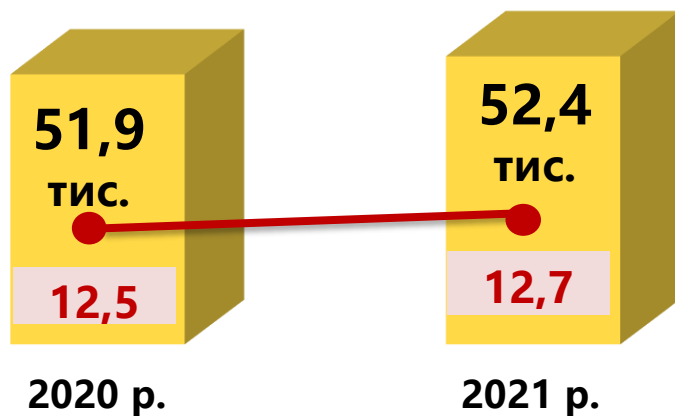
## Зайняте населення у віці 15-70 років (чисельність та рівень)



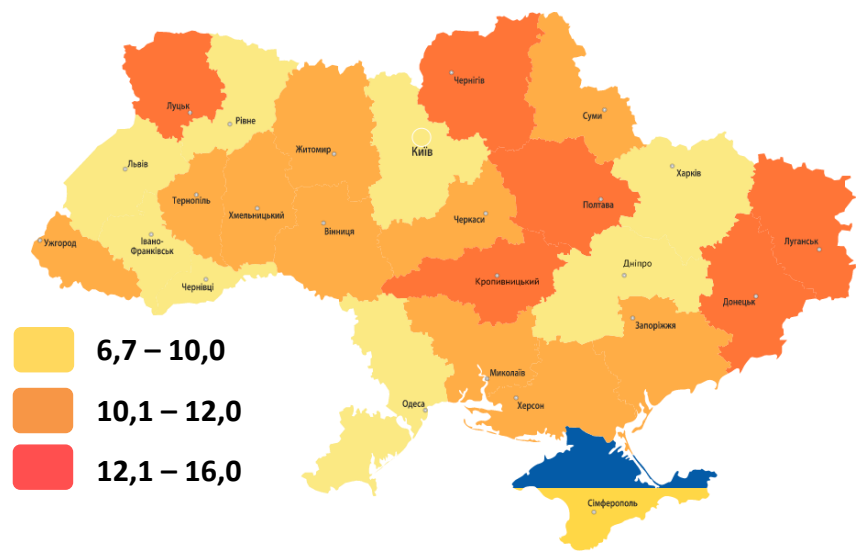
## Рівень зайнятості, %



## Безробітне населення у віці 15-70 років (чисельність та рівень за МОП)



## Рівень безробіття, %



Обсяги запланованого  
масового вивільнення працівників  
у січні-листопаді 2022 року



( - 2 946 осіб)

січень-листопад  
2022 рік

2994 особи

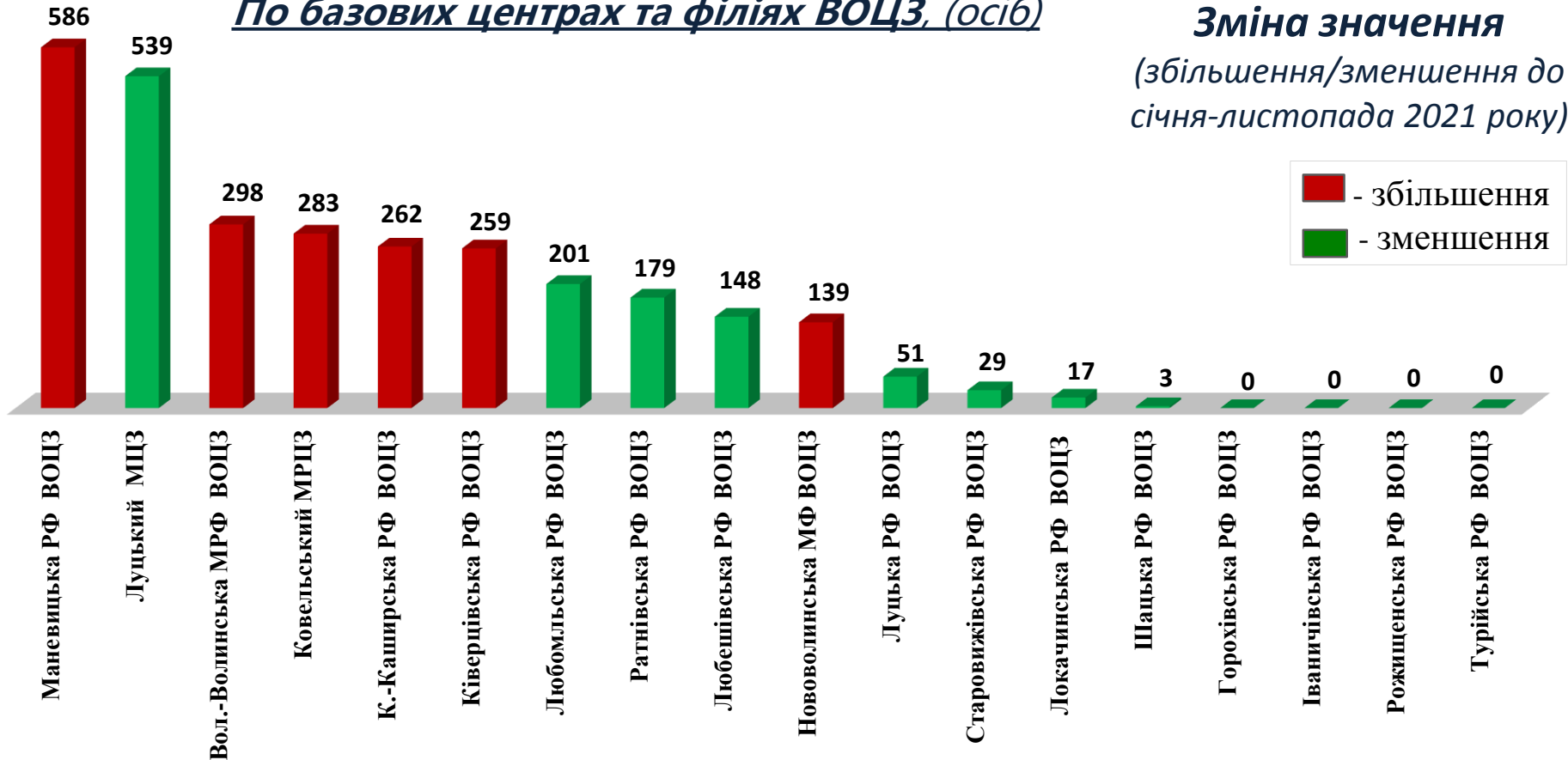
січень-листопад  
2021 рік

5940 осіб

По базових центрах та філіях ВОЦЗ, (осіб)

**Зміна значення**

(збільшення/зменшення до  
січня-листопада 2021 року)



■ - збільшення  
■ - зменшення

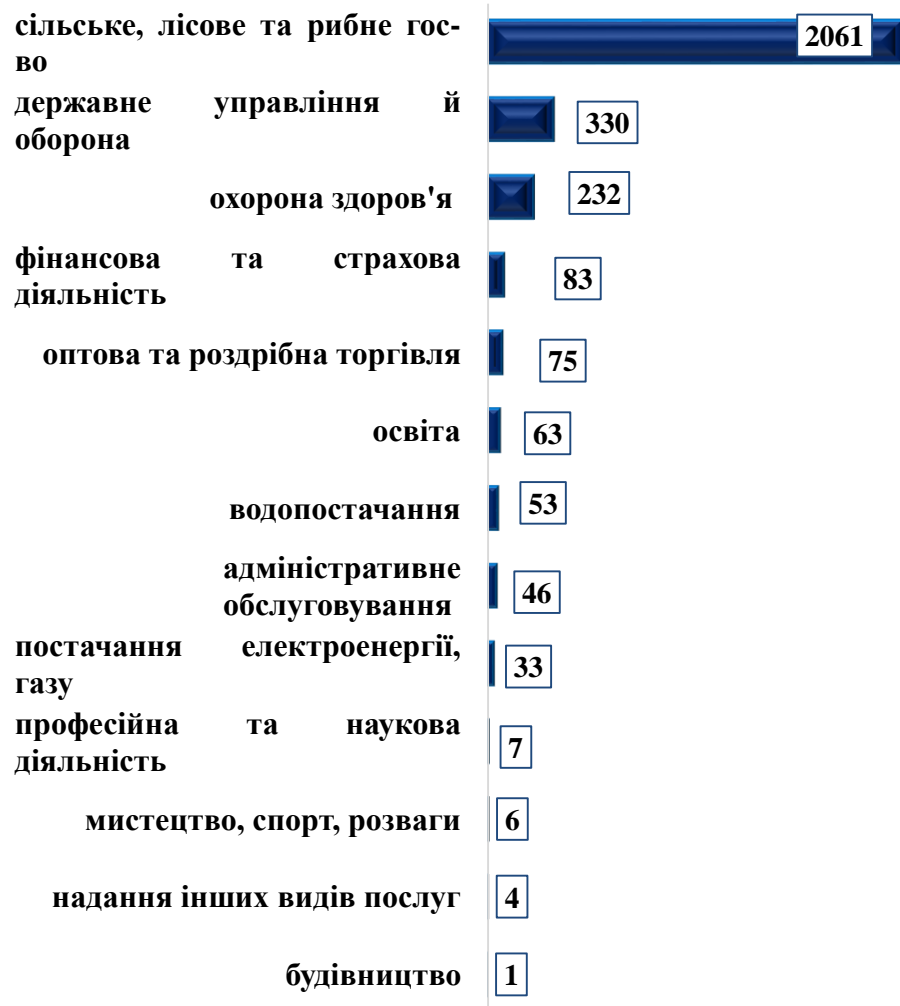
# Кількість осіб, попереджених про заплановане масове вивільнення за видами економічної діяльності у січні-листопаді 2022 року



## Зміна значення

(збільшення/зменшення до січня-листопада 2021 р.)

### Кількість осіб



■ Збільшення ■ Зменшення



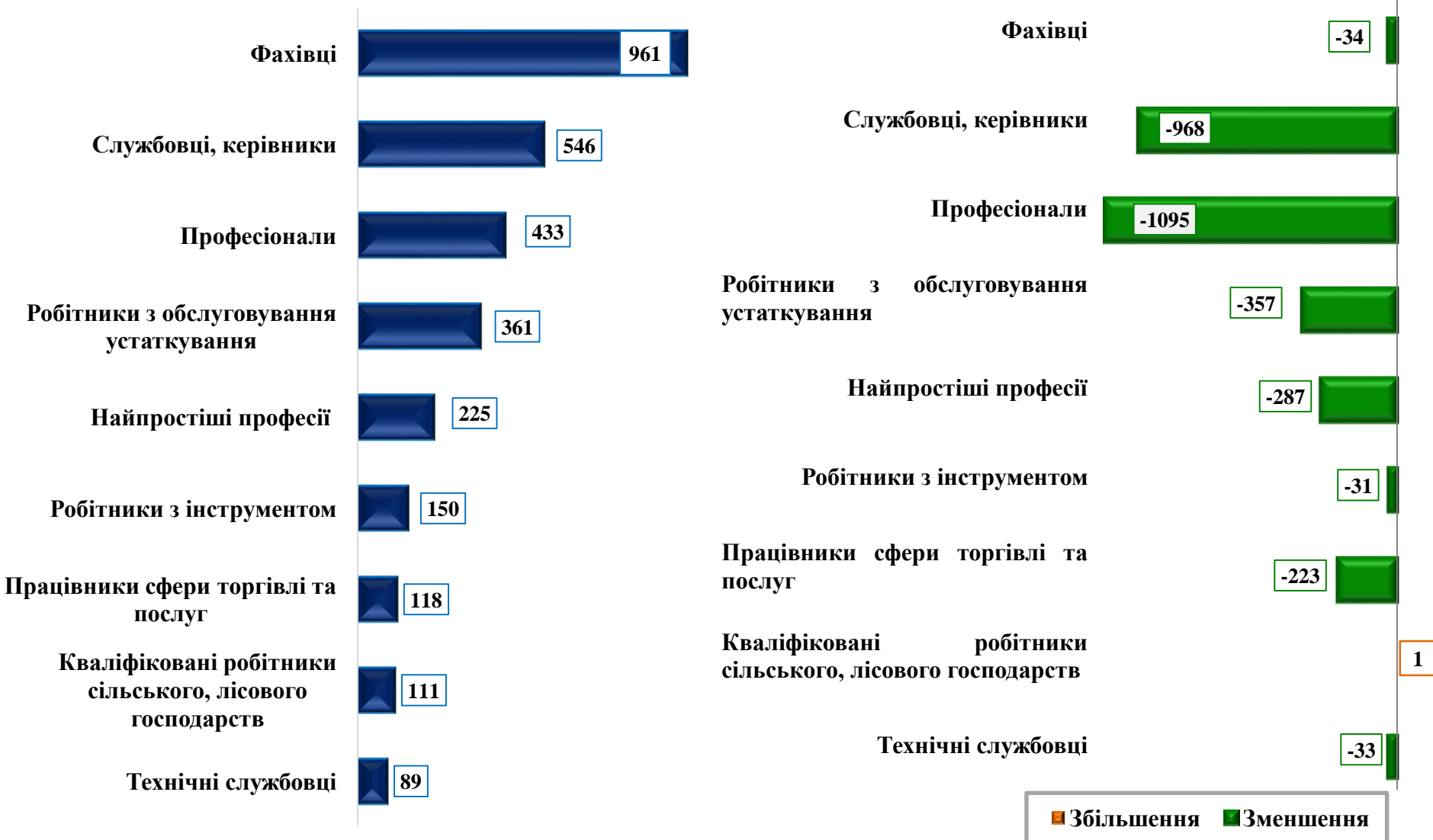
Кількість осіб, попереджених про  
заплановане масове вивільнення  
за професійними групами у січні-листопаді 2022 року



**Зміна значення**

(збільшення/зменшення до січня-листопада 2021 р.)

**Кількість осіб**



Надання послуг Волинською обласною  
службою зайнятості  
у січні-листопаді 2022 року



❖ **Всього отримували послуги**

**30,5** тис. осіб

з них, мали статус безробітного

**22,6** тис. осіб

❖ **Працевлаштовано**

10,7 тис. осіб

з них, безробітних

7,1 тис. осіб

❖ **Проходили професійне навчання**

**1871** особа

з них, в ЦПТО

**1222** особи

❖ **Брали участь у громадських роботах та інших роботах тимчасового характеру**

**1016** осіб

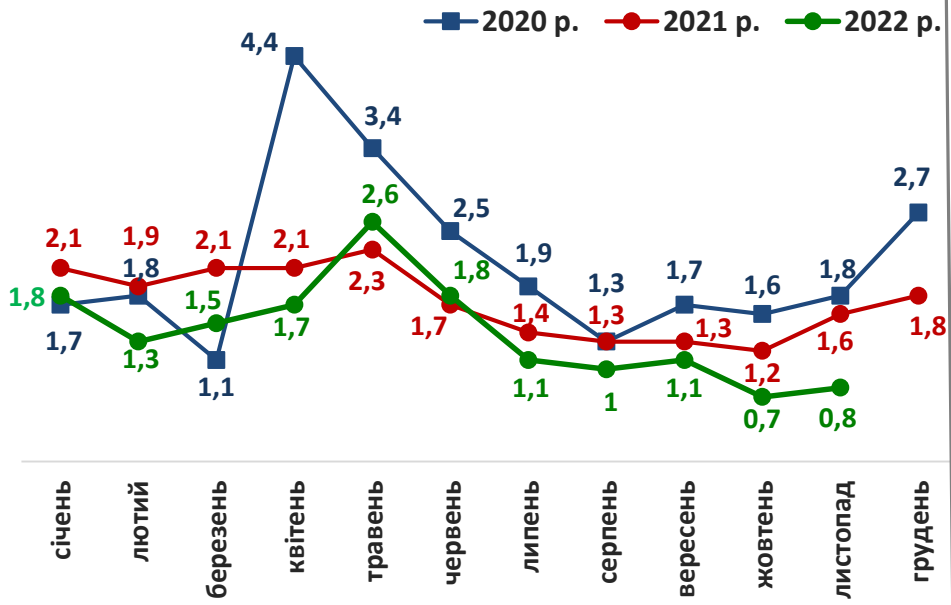
❖ **Кількість роботодавців, які співпрацювали з центрами зайнятості**

**4,3** тис. од.

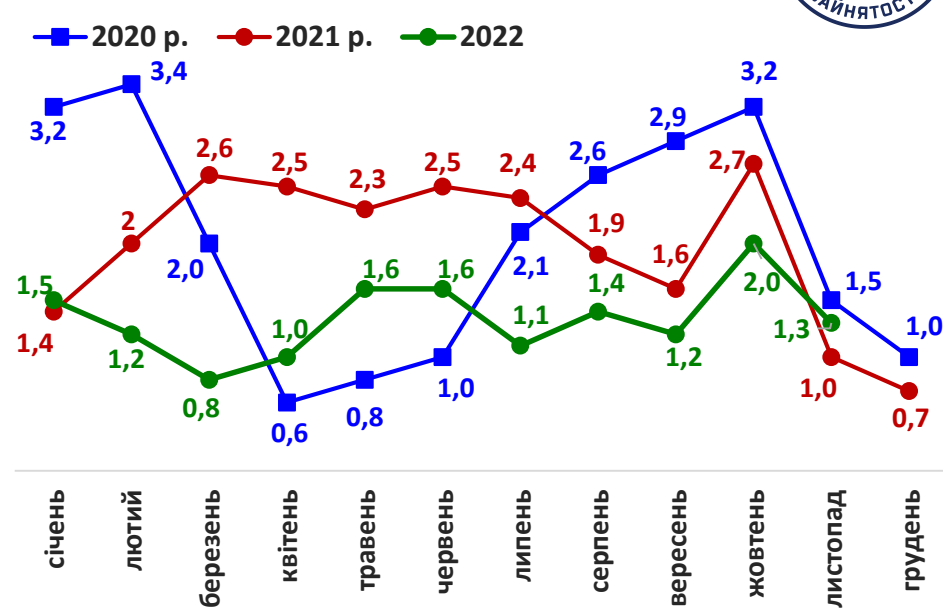
❖ **Кількість вакансій**

**15,8** тис. од.

### Кількість зареєстрованих безробітних, тис. осіб

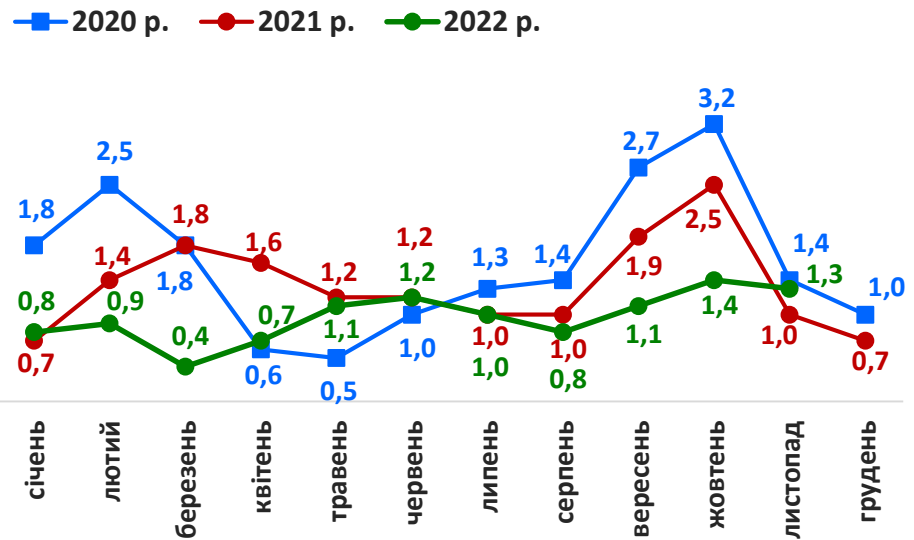


### Кількість зареєстрованих вакансій, тис. од.

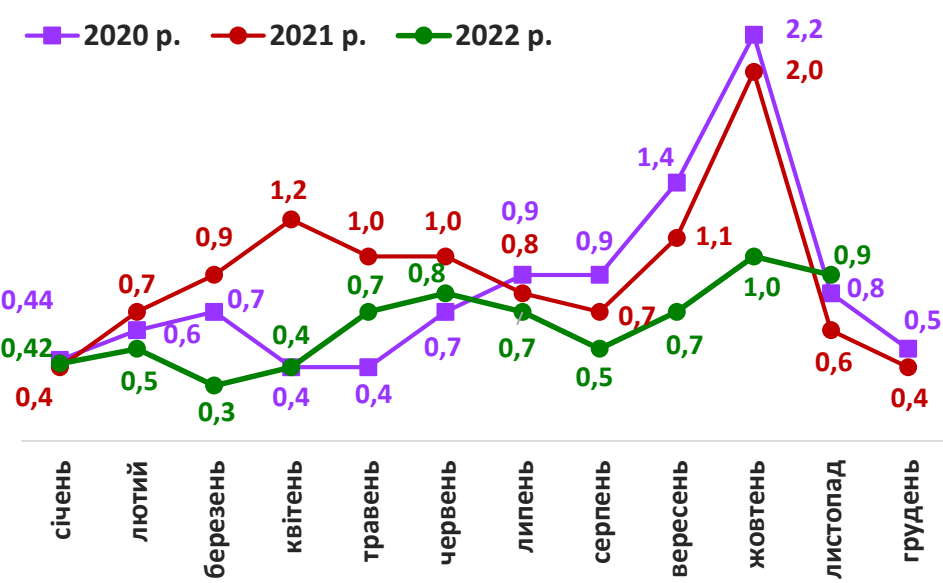


### Кількість працевлаштованих осіб, тис. осіб

(включаючи осіб, працевлаштованих до набуття статусу безробітного)



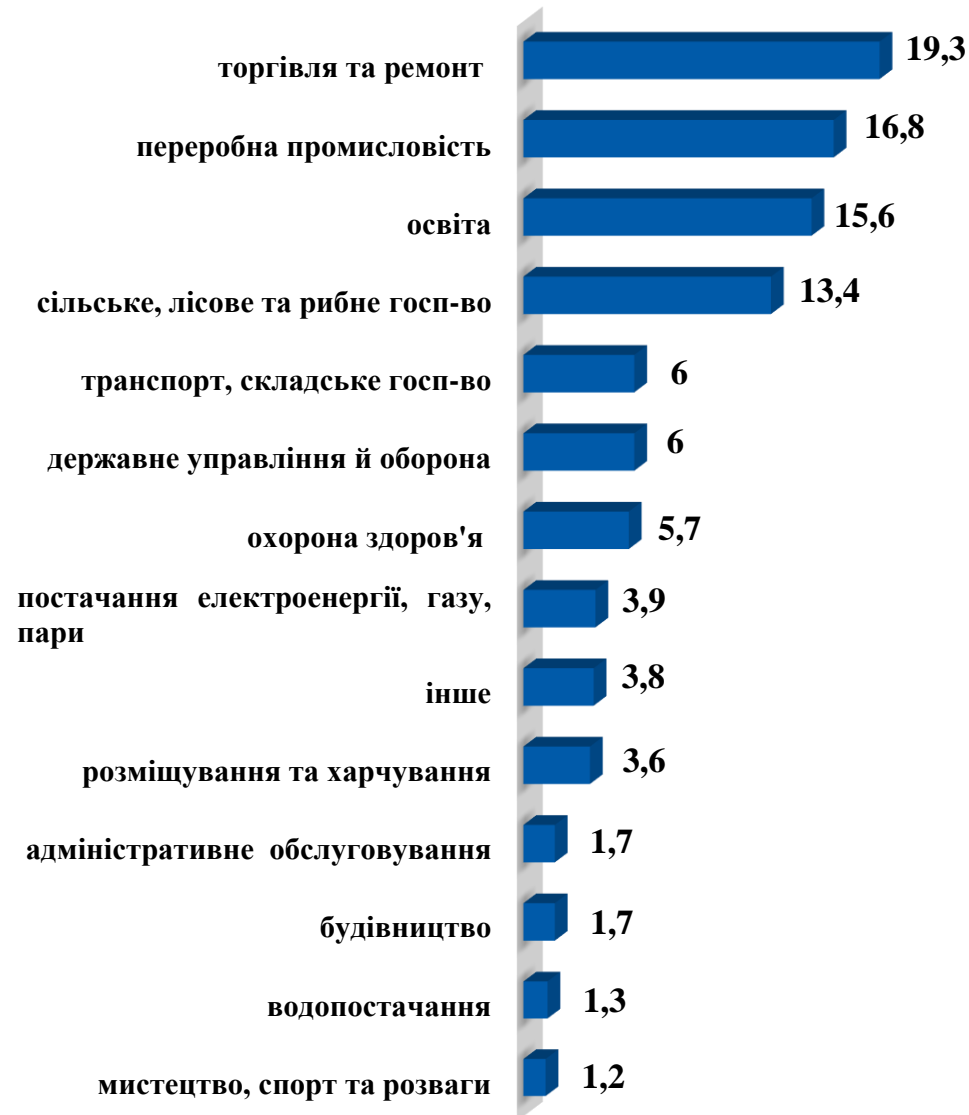
### Кількість працевлаштованих безробітних, тис. осіб



Працевлаштування безробітних,  
(структура, %)  
у січні-листопаді 2022 року



За видами економічної діяльності



За професійними групами





### За статтю

72%

28%

■ жінки

■ чоловіки

### За віковими групами

26%

31%

43%

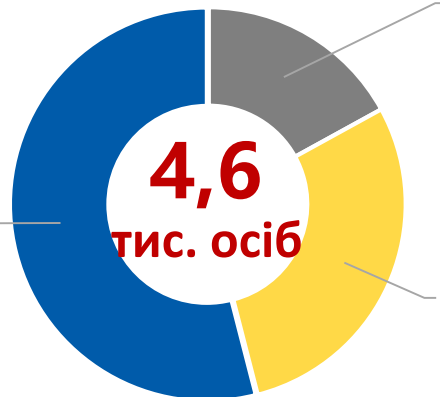
■ до 35 років

■ 35-44 років

■ понад 45 років

### За освітою

54%  
вища



17%  
загальна  
середня

29%  
професійно-  
технічна

### Особливі категорії

45 осіб  
(1%)

учасники АТО

286 осіб  
(6,3%)

внутрішньо переміщені  
особи

420 осіб  
(9,2%)

особи з інвалідністю

263  
особи  
(5,8%)

особи, яким залишилося  
10 і менше років до  
пенсії

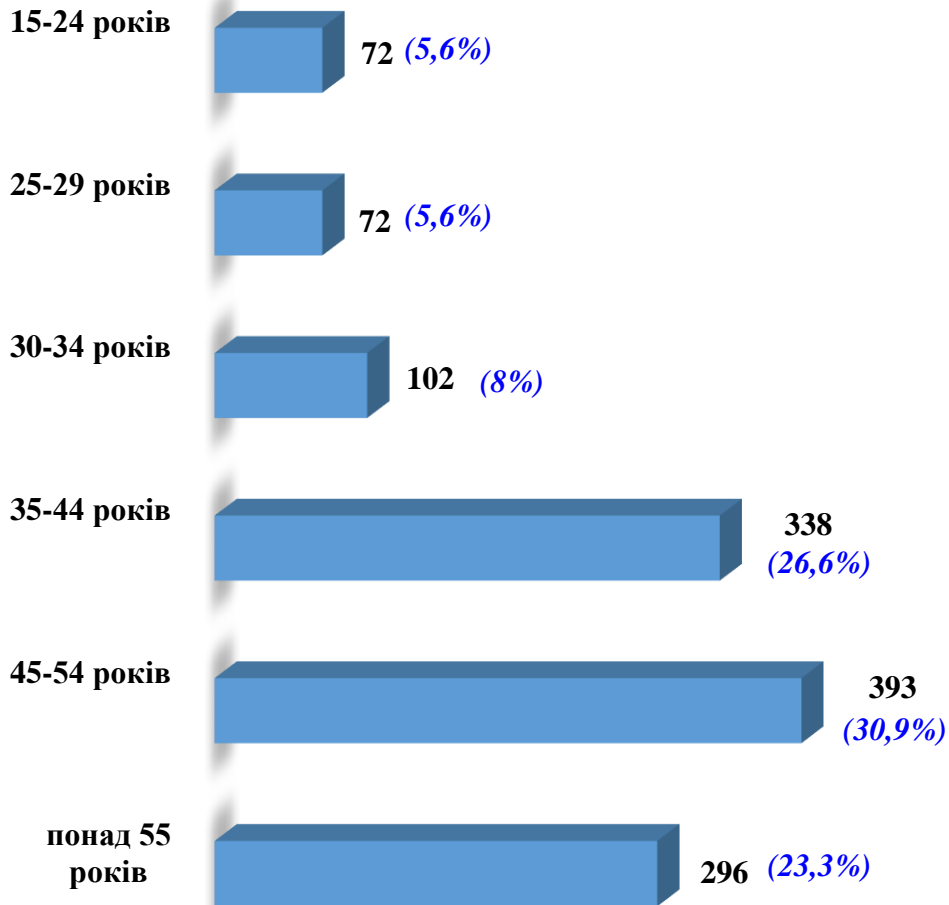
99 осіб  
(2%)

випускники навчальних  
закладів

Структура зареєстрованих безробітних,  
станом на 1 грудня 2022 року  
(за віковими групами)



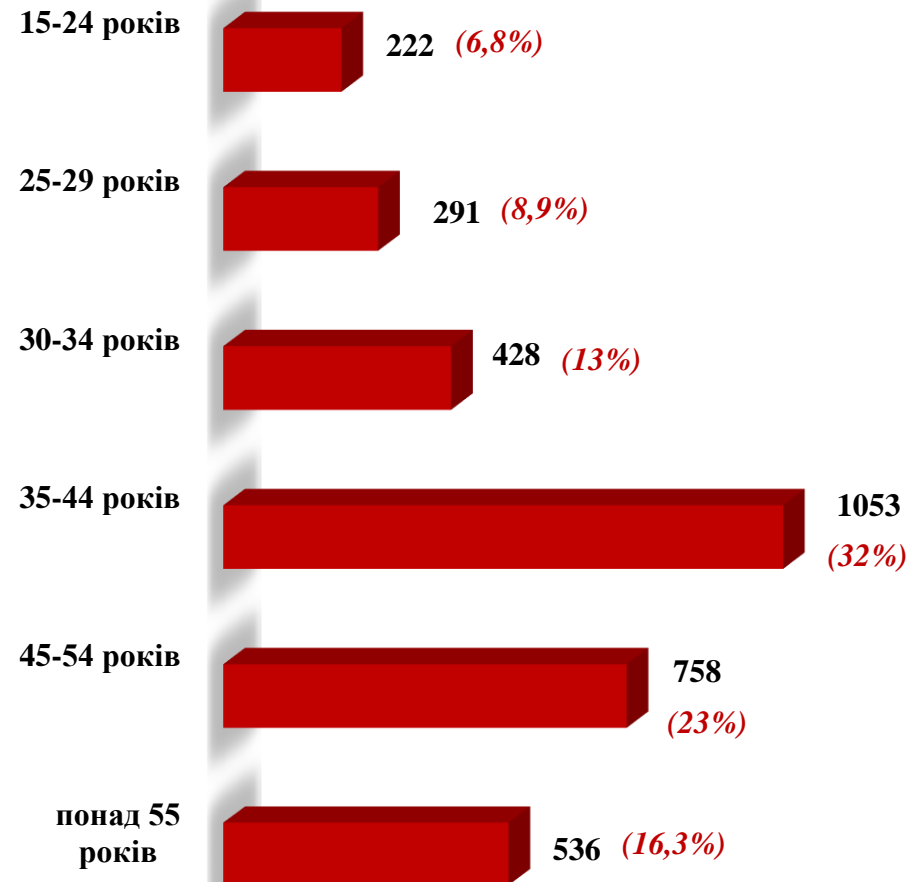
- ЧОЛОВІКИ



Всього чоловіків: 1 273 особи



- ЖІНКИ



Всього жінок: 3 288 осіб

### За видами економічної діяльності



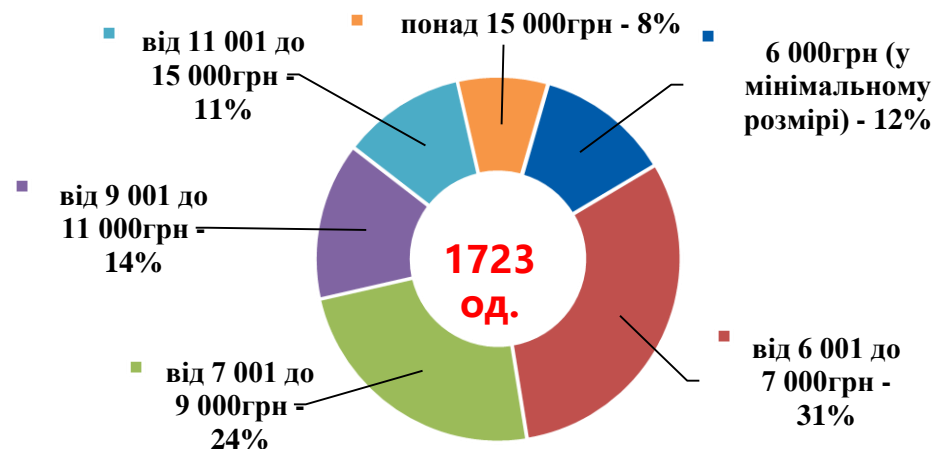
### За професійними групами



# Структура вакансій, зареєстрованих в центрах зайнятості, станом на 1 грудня 2022 року, %



## За розмірами заробітної плати



## За видами економічної діяльності



## За професійними групами







# Найбільш популярні професії на ринку праці

Професійні групи	Назва професії	
<b>робітники з обслуговування, експлуатації устаткування та машин</b>	<ul style="list-style-type: none"><li>✓ оператор заправних станцій</li><li>✓ водій автотранспортних засобів</li></ul>	<ul style="list-style-type: none"><li>✓ машиніст (кочегар) котельної</li><li>✓ оператор котельні</li></ul>
<b>кваліфіковані робітники з інструментом</b>	<ul style="list-style-type: none"><li>✓ електрослюсар підземний</li><li>✓ швачка</li><li>✓ гірник очисного забою</li></ul>	<ul style="list-style-type: none"><li>✓ слюсар з ремонту колісних транспортних засобів</li><li>✓ пекар</li></ul>
<b>працівники сфери торгівлі та послуг</b>	<ul style="list-style-type: none"><li>✓ продавець продовольчих товарів</li><li>✓ кухар</li></ul>	<ul style="list-style-type: none"><li>✓ офіціант</li><li>✓ продавець-консультант</li><li>✓ продавець непродовольчих товарів</li></ul>
<b>некваліфіковані працівники</b>	<ul style="list-style-type: none"><li>✓ прибиральник службових приміщень</li><li>✓ підсобний робітник</li></ul>	<ul style="list-style-type: none"><li>✓ вантажник</li><li>✓ дворник</li><li>✓ укладальник-пакувальник</li></ul>
<b>професіонали</b>	<ul style="list-style-type: none"><li>✓ лікар загальної практики-сімейний лікар</li><li>✓ логіст</li><li>✓ лікар-терапевт</li></ul>	<ul style="list-style-type: none"><li>✓ вчитель закладу загальної середньої освіти</li><li>✓ інженер</li></ul>
<b>керівники, менеджери</b>	<ul style="list-style-type: none"><li>✓ головний бухгалтер</li><li>✓ менеджер (управитель) зі збуту</li></ul>	<ul style="list-style-type: none"><li>✓ менеджер (управитель)</li><li>✓ завідувач складу</li><li>✓ начальник відділу поштового зв'язку</li></ul>
<b>фахівці</b>	<ul style="list-style-type: none"><li>✓ бухгалтер</li><li>✓ сестра медична (брат медичний)</li><li>✓ механік</li></ul>	<ul style="list-style-type: none"><li>✓ електрик дільниці</li><li>✓ товарознавець</li></ul>

Заробітна плата у вакансіях  
за професійними групами  
станом на 1 грудня 2022 року, грн



**Волинська область**  
**(у середньому)**  
**9 297 грн**

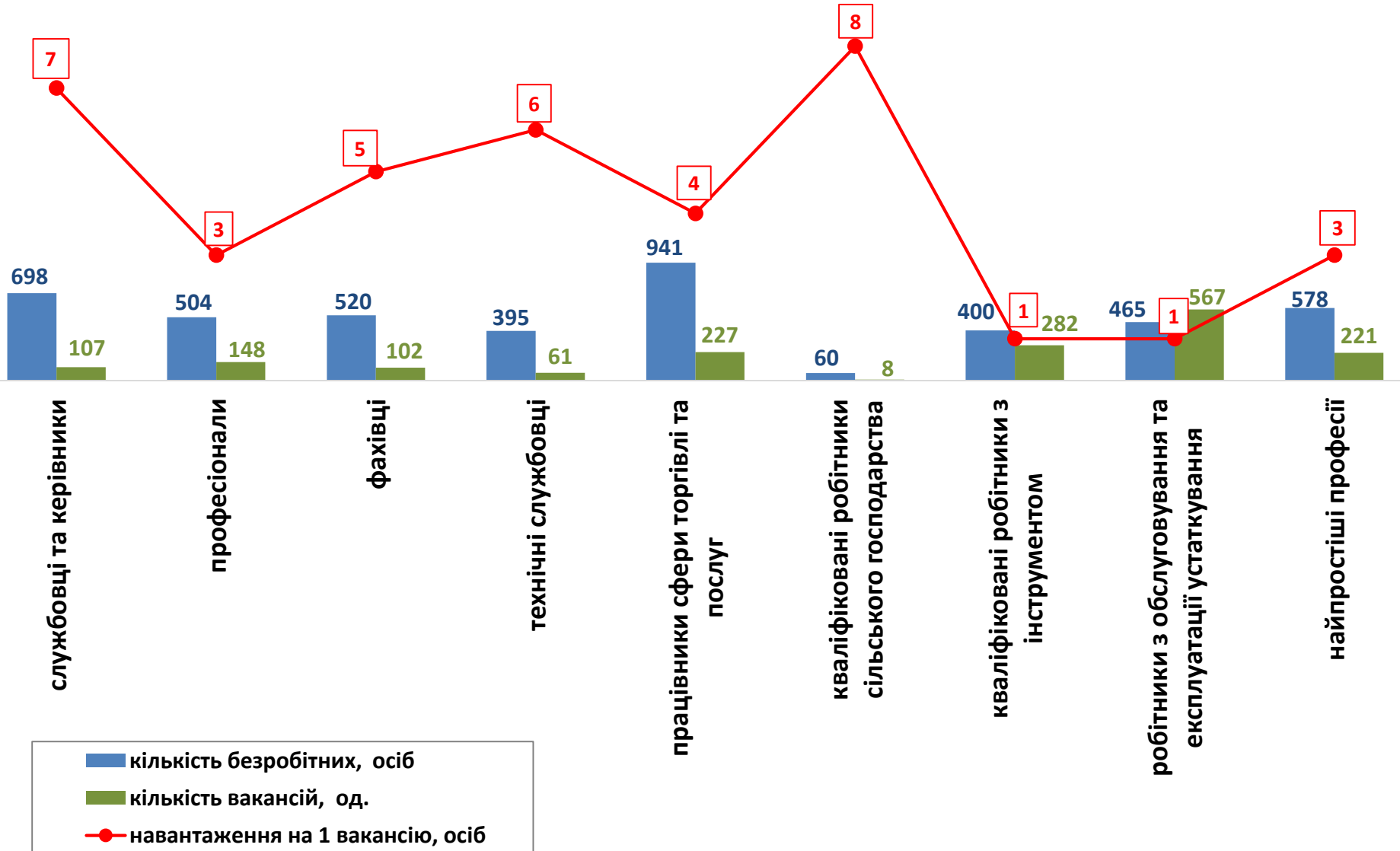


Кількість зареєстрованих безробітних,  
кількість вакансій та кількість претендентів  
на 1 вакансію, станом на 1 грудня 2022 р.



КІЛЬКІСТЬ БЕЗРОБІТНИХ  
НА 1 ВАКАНСІЮ: 3 особи

За професійними групами



# Кількість зареєстрованих безробітних, кількість вакансій та кількість претендентів на 1 вакансію, станом на 1 грудня 2022 р.



**КІЛЬКІСТЬ БЕЗРОБІТНИХ НА 1 ВАКАНСІЮ: 3 особи**

## За видами економічної діяльності

