



СИТУАЦІЯ НА РИНКУ ПРАЦІ ТА ДІЯЛЬНІСТЬ ДЕРЖАВНОЇ СЛУЖБИ ЗАЙНЯТОСТІ У ВОЛИНСЬКІЙ ОБЛАСТІ У 2021 РОКУ

www.vol.dcz.gov.ua



Ситуація на ринку праці

Щодо зайнятості населення. За даними Головного управління статистики у Волинській області, кількість зайнятого населення у віці 15-70 років за 9 місяців 2021 року у порівнянні з 9 місяцями 2020 року, скоротилася на 2,4 тис. осіб та становила 363,3 тис. осіб. Рівень зайнятості населення у віці 15-70 років скоротився з 49,1% до 48,9%.

Щодо обсягів безробіття (за методологією МОП). Кількість безробітного населення (за методологією МОП) у віці 15-70 років за 9 місяців 2021 року, у порівнянні з 9 місяцями 2020 року, зросла на 0,3 тис. осіб та становила 52 тис. осіб. Рівень безробіття населення (за методологією МОП) у віці 15-70 років зріс з 12,4% до 12,5% робочої сили.

Щодо розміру середньої заробітної плати штатних працівників у листопаді 2021 року.

Середній розмір заробітної плати штатних працівників у Волинській області у листопаді 2021 року, порівняно з відповідним місяцем минулого року, збільшився на 18% та становив 11597 гривень.

Серед видів економічної діяльності, найвищою заробітна плата була у фінансовій та страховій діяльності (15,9 тис. грн), у державному управлінні (15,3 тис. грн) та у промисловості (13,7 тис. грн). Найнижчою – у сфері операції з нерухомим майном (7,9 тис. грн).

За видами промислової діяльності найвища заробітна плата пропонувалася у постачанні електроенергії, газу (14 тис. грн), у переробній промисловості (13,9 тис. грн), у добувній промисловості (11,5 тис. грн) та у водопостачанні (11,4 тис. грн). У середньому по промисловості заробітна плата становила 13,7 тис. грн.



Ситуація на ринку праці

Щодо запланованого масового вивільнення працівників. Протягом 2021 року роботодавцями було подано інформацію про заплановане масове вивільнення 6369 працівників, що на 1491 особу (або 31%) більше, ніж у 2020 році. Найбільша кількість попереджених про заплановане масове вивільнення у Луцькому міському центрі зайнятості (2171 ос.), Любомльській (770 ос.), Старовижівській (306 ос.) та Маневицькій (294 ос.) районних філіях.

Із загальної кількості попереджених про масове вивільнення становили працівники державного управління й оборони, обов'язкового соціального страхування (39%), сфери охорони здоров'я (18%) та сільського, лісового та рибного господарств (14%).

Щодо надання послуг Державною службою зайнятості. Послугами Державної служби зайнятості у Волинській області протягом 2021 року скористалися 57,7 тис. громадян, які шукали роботу, з них, 33,2 тис. осіб мали статус зареєстрованого безробітного. Допомогу по безробіттю отримували 30,8 тис. осіб.

За сприяння центрів зайнятості працевлаштовано 16109 осіб, зокрема, 10752 зареєстрованих безробітних.

За видами економічної діяльності, найбільше громадян працевлаштовано у сферу торгівлі (21,1%), у сферу освіти та у переробну промисловість (14,7%), у сферу сільського, лісового та рибного господарств (11,2%). За професійними групами 27,3% робітники з обслуговування, експлуатації устаткування та машин, 18,7% працевлаштованих це працівники сфери торгівлі та послуг, 15,8% – робітники з найпростішими професіями.

У 2021 році за сприяння Державної служби зайнятості 2303 безробітних проходили професійне навчання. Зокрема, кількість безробітних, які навчалися у центрах професійно-технічної освіти Державної служби зайнятості, становила 1474 особи.

До громадських та інших робіт тимчасового характеру залучено 2994 особи. Приклади видів громадських робіт: благоустрій територій, роботи із соціально вразливими верствами населення та інші роботи соціального напрямку.



Ситуація на ринку праці

Станом на 1 січня 2022 року послуги Державної служби зайнятості у Волинській області отримували 7,2 тис. осіб, які мали статус безробітного, що на 42% менше, ніж на відповідну дату минулого року. Отримували допомогу по безробіттю 6,3 тис. осіб, що на 44% менше, ніж на 1 січня 2021 року.

За статтю: у загальній кількості зареєстрованих безробітних, чоловіки становили – 2,5 тис. осіб (або 34%), жінки – 4,7 тис. осіб (або 66%).

За віковими групами: 30% зареєстрованих безробітних були у віці до 35 років; 30% – у віці від 35 до 44 років; 24% – у віці від 45 до 55 років; 16% – понад 55 років.

За освітою: 58% зареєстрованих безробітних мали вищу освіту, 26% – професійно-технічну, 16% – загальну середню освіту.

За видами економічної діяльності: серед зареєстрованих безробітних 22,7% раніше були зайняті у державному управлінні й обороні; 20,3% – в торгівлі та ремонті транспортних засобів; 14% – у переробній промисловості; 10,8% – у сільському, лісовому та рибному господарстві.

За професійними групами, серед зареєстрованих безробітних переважають працівники:

- службовці та керівники – 18,5% (директор підприємства, менеджер зі збуту, головний бухгалтер);
- працівники сфери торгівлі та послуг – 17,2% (продавець продовольчих та непродовольчих товарів, продавець-консультант, кухар, молодша медична сестра, охоронник, стрілець);
- професіонали – 13,6% (спеціаліст державної служби, вчитель закладу загальної середньої освіти, економіст, вчитель початкових класів, юрист, бібліотекар, юрисконсульт);
- фахівці – 12,2% (бухгалтер, листоноша (поштар), сестра медична (брат медичний), адміністратор, касир торговельного залу, вихователь, діловод, фахівець).



Ситуація на ринку праці

Станом на 1 січня 2022 року кількість вакансій, заявлених роботодавцями до Волинської обласної служби зайнятості становила 1 тис. одиниць, що на 14% менше, ніж на відповідну дату минулого року.

За видами економічної діяльності, більшість вакансій налічується у оптовій та роздрібній торгівлі (30,6%), на підприємствах переробної промисловості (22,8%).

У професійному розрізі, найбільше вакансій подано для працевлаштування:

- 28,9% робітників з обслуговування, експлуатації устаткування та машин (оператор заправних станцій, водій, тракторист, оператор котельні, машиніст (кочегар) котельної, водій навантажувача, токар, фрезерувальник);
- 16,2% кваліфікованих робітників з інструментом (слюсар з ремонту колісних транспортних засобів, швачка, електромонтер з ремонту та обслуговування електроустаткування, електрогазозварник, електромеханік з ліфтів, кондитер, слюсар-сантехнік);

- 16,2% працівників сфери торгівлі та послуг (продавець продовольчих товарів, кухар, продавець-консультант, охоронник, бармен, офіціант, перукар (перукар – модельєр), охоронець, продавець непродовольчих товарів, соціальний робітник);
- 9,2% професіоналів (спеціаліст державної служби (місцевого самоврядування), юрисконсульт, економіст, лікар-стоматолог, вчитель закладу загальної середньої освіти, фахівець з публічних закупівель, інженер-програміст, інженер з проектно-кошторисної роботи, інженер, інженер-конструктор);
- 8,4% фахівців (бухгалтер, сестра медична, майстер виробничого навчання, фахівець, механік, вихователь, інспектор кредитний, електрик дільниці, технік-електрик, механік груповий);
- 7,8% некваліфікованих робітників (підсобний робітник, вантажник, двірник, прибиральник службових приміщень, комірник, мийник-прибиральник рухомого складу, укладальник-пакувальник, кухонний робітник, мийник посуду, прибиральник території);



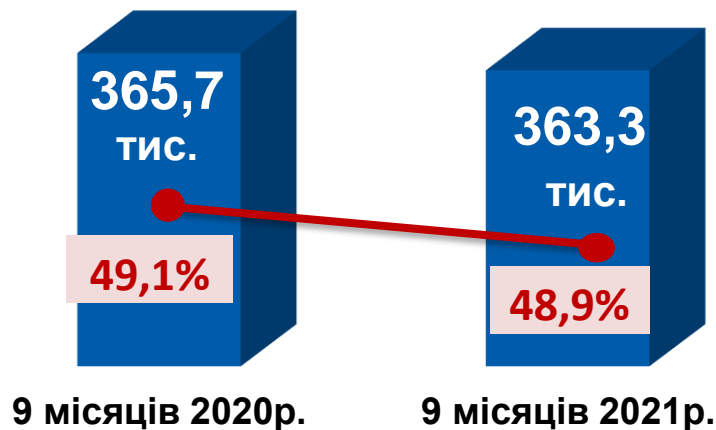
Ситуація на ринку праці

- 6,4% керівників, менеджерів (головний бухгалтер, начальник відділу поштового зв'язку, менеджер (управитель), менеджер (управитель) із збуту, начальник відділу, майстер, менеджер (управитель) з постачання, виконавець робіт, завідувач складу);
- 6,1% технічних службовців (касир торговельного залу, листоноша (поштар), адміністратор, оператор комп'ютерного набору, оператор поштового зв'язку адміністратор (господар) залу);
- 0,8% кваліфіковані працівники сільського господарства (птахівник, робітник з догляду за тваринами, готувач кормів (тваринництво), дояр, оператор птахофабрик та механізованих ферм).

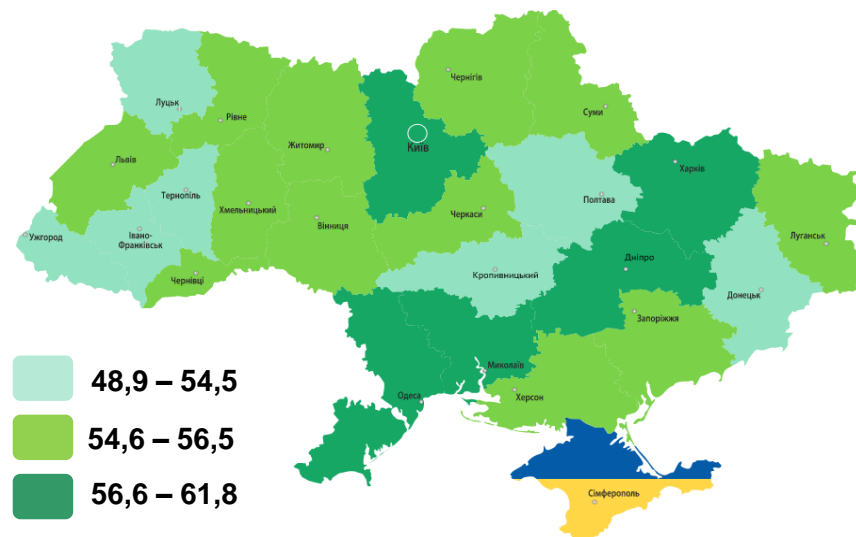
Станом на 1 січня 2022 року, в середньому по Волинській області, на одне вільне робоче місце претендувало 7 безробітних (на 1 січня 2021 року – 10 осіб).

Найбільша невідповідність попиту на робочу силу та її пропозиції у професійно-кваліфікаційному розрізі спостерігалася серед службовців і керівників та кваліфікованих робітників сільського господарства (по 20 осіб).

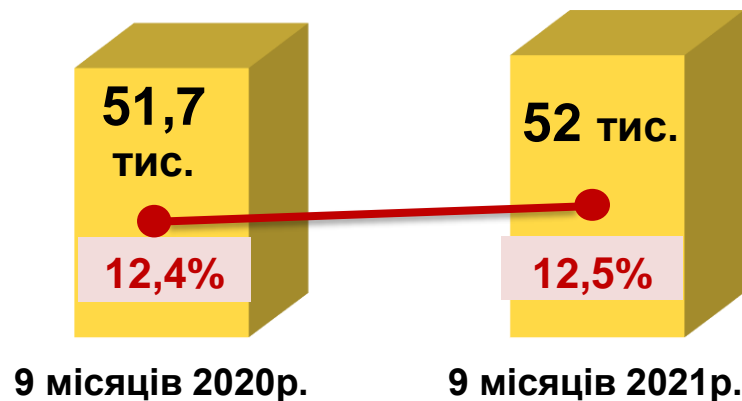
Зайняте населення у віці 15-70 років (чисельність та рівень)



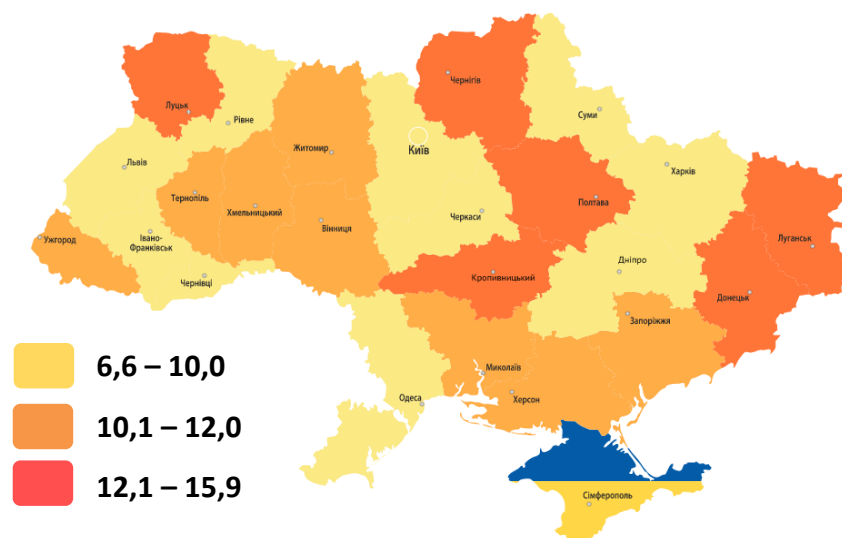
Рівень зайнятості, %



Безробітне населення у віці 15-70 років (чисельність та рівень за МОП)

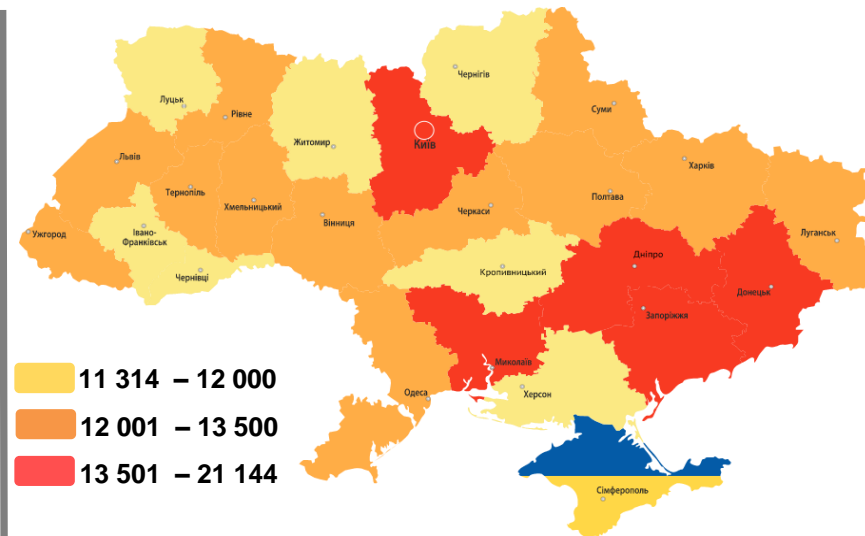


Рівень безробіття, %



У листопаді 2021 року середній розмір заробітної плати становив – 11,6 тис. грн.

За регіонами



За видами економічної діяльності



За видами промислової діяльності



Середньомісячна заробітна плата за статтю та видами економічної діяльності за III квартал 2021 року, (грн)



(за даними Головного управління статистики у Волинській області)



- ЧОЛОВІКИ

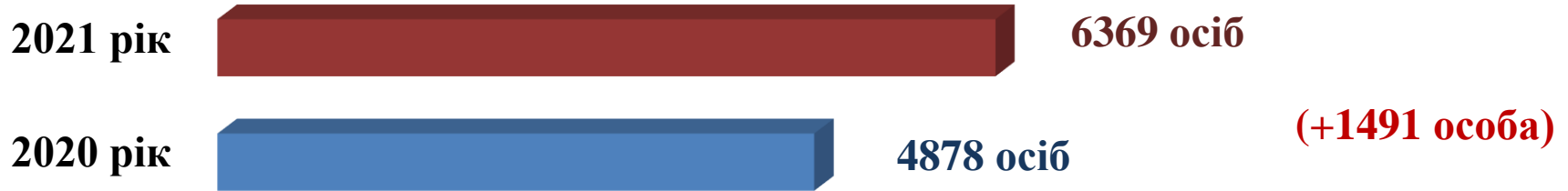


- ЖІНКИ

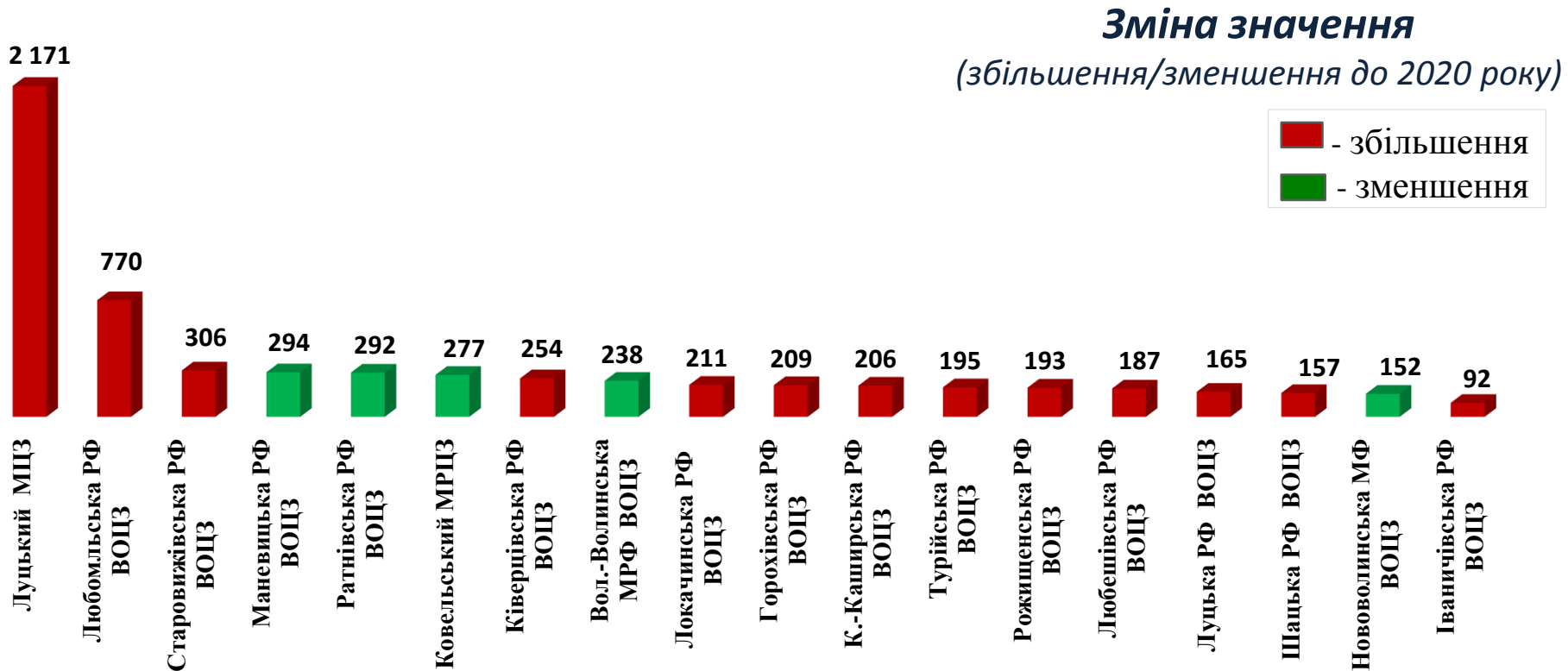


За результатами державного статистичного спостереження "Обстеження підприємств із питань статистики праці", яким охоплені юридичні особи та відокремлені підрозділи юридичних осіб із кількістю найманих працівників 10 і більше осіб.

Обсяги запланованого
масового вивільнення працівників
у 2021 році



По базових центрах та філіях ВОЦЗ, (осіб)



Кількість осіб, попереджених про заплановане масове вивільнення за видами економічної діяльності у 2021 року



Кількість осіб



Зміна значення

(збільшення/зменшення до 2020 р.)



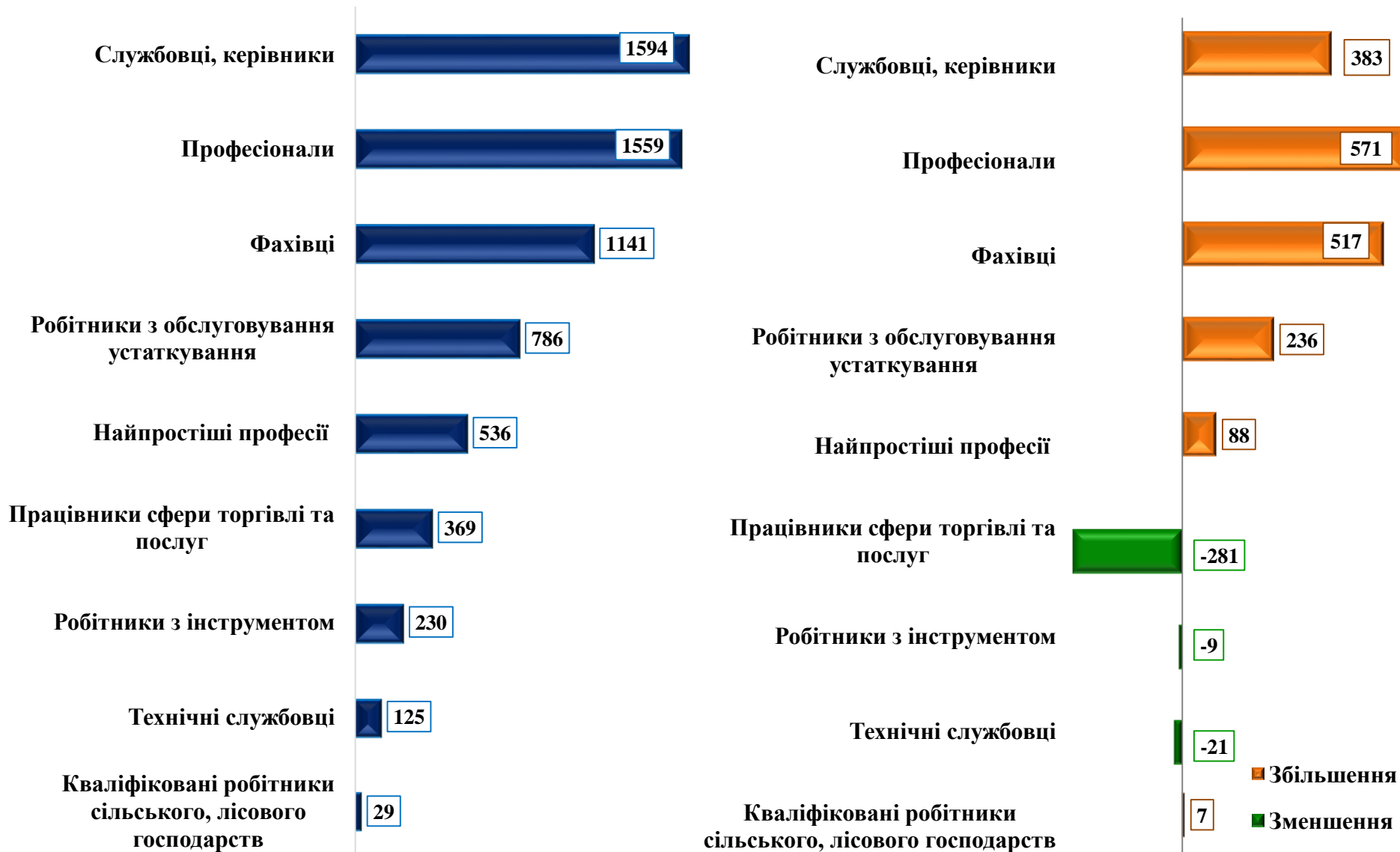
■ Збільшення
■ Зменшення

Кількість осіб, попереджених про
заплановане масове вивільнення
за професійними групами у 2021 року
Зміна значення



(збільшення/зменшення до 2020 р.)

Кількість осіб



■ Збільшення

■ Зменшення

Надання послуг Волинською обласною
службою зайнятості
у 2021 році



❖ **Всього отримували послуги**

57,7 тис. осіб

з них, мали статус безробітного

33,2 тис. осіб

❖ **Працевлаштовано**

16,1 тис. осіб

з них, безробітних

10,8 тис. осіб

❖ **Проходили професійне навчання**

2,3 тис. осіб

з них, в ЦПТО

1,5 тис. осіб

❖ **Брали участь у громадських роботах та інших
роботах тимчасового характеру**

3,0 тис. осіб

❖ **Отримували допомогу по безробіттю**

30,8 тис. осіб

❖ **Кількість роботодавців, які співпрацювали
з центрами зайнятості**

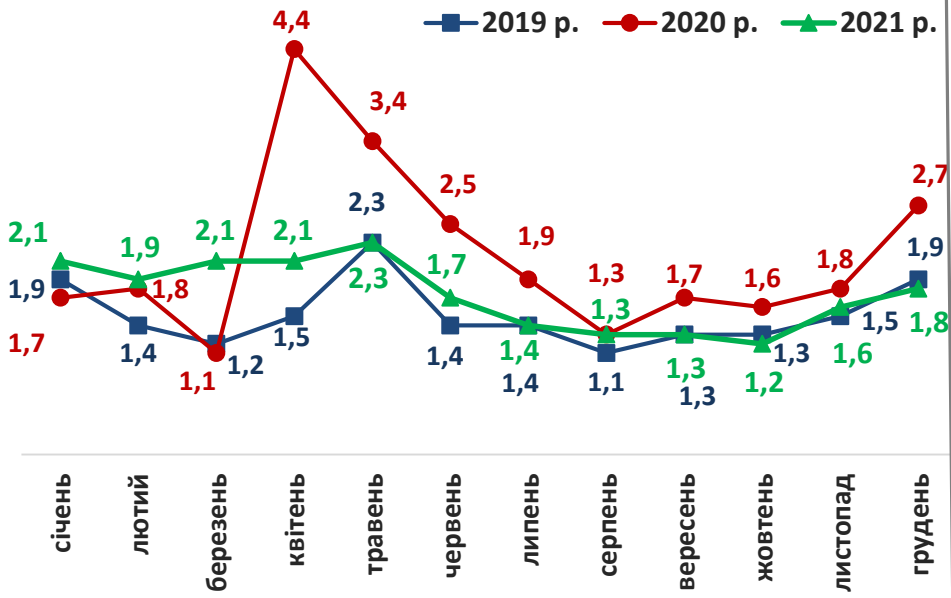
6,1 тис. од.

❖ **Кількість вакансій**

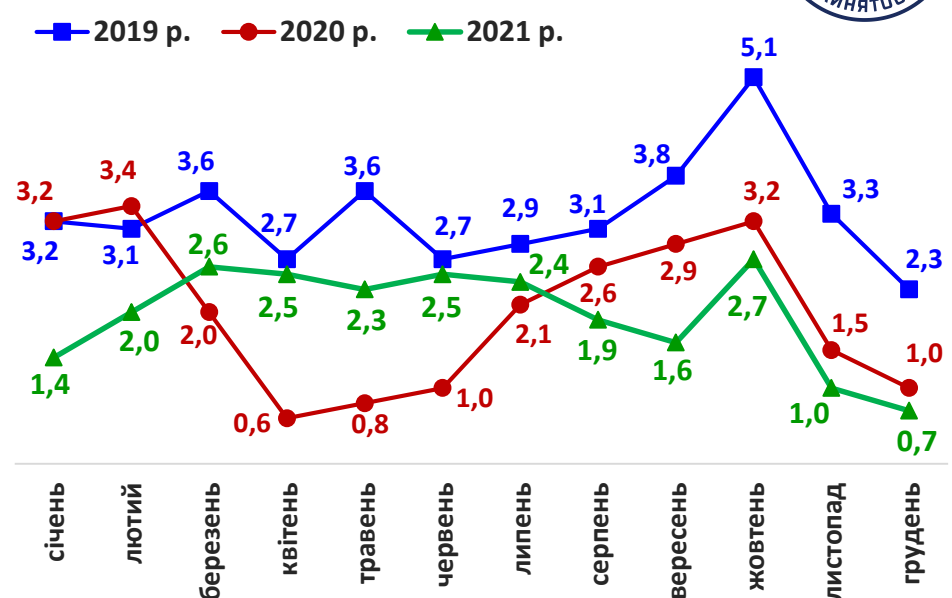
24,9 тис. од.



Кількість зареєстрованих безробітних, тис. осіб

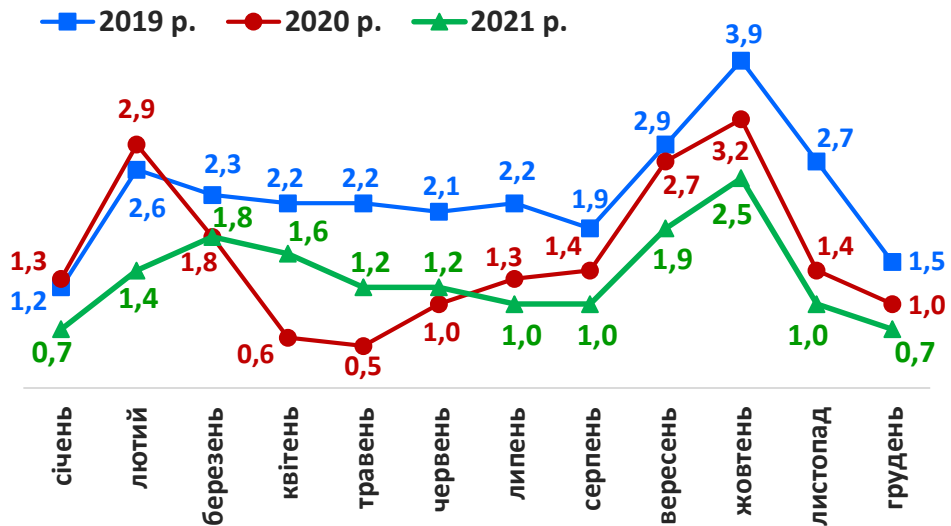


Кількість зареєстрованих вакансій, тис. од.

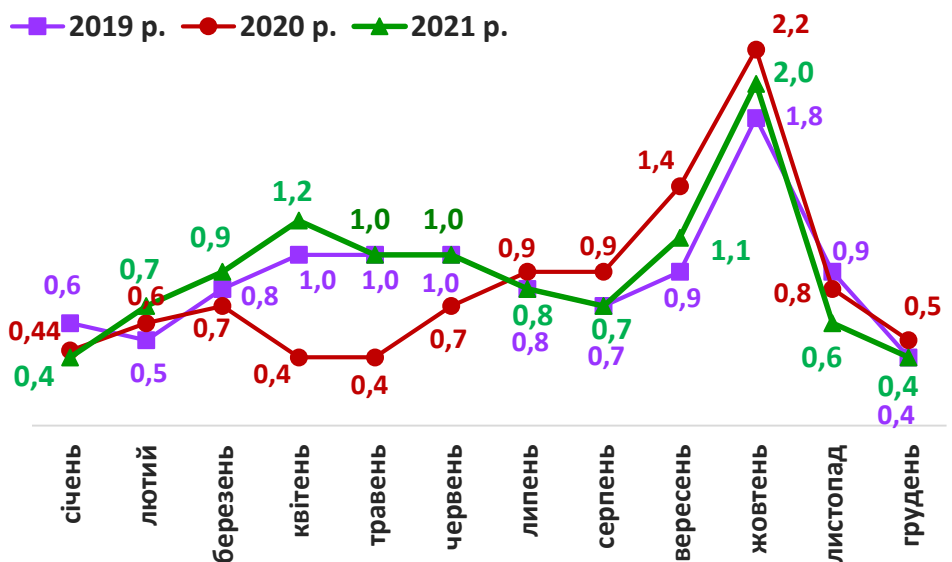


Кількість працевлаштованих осіб, тис. осіб

(включаючи осіб, працевлаштованих до набуття статусу безробітного)



Кількість працевлаштованих безробітних, тис. осіб



Працевлаштування безробітних, (структура, %) у 2021 році



За видами економічної діяльності



За професійними групами





Станом на **1 січня 2022 року**
(у порівнянні з відповідною датою 2021 року)

Кількість безробітних зареєстрованих в Державній службі зайнятості

7,2
тис. осіб **-42%**

Кількість безробітних, які отримували допомогу

6,3
тис. осіб **-44%**

Кількість вакансій (З-ПН)

1
тис. од. **-14%**

Кількість безробітних на 1 вакансію

7 осіб **- 3 особи**

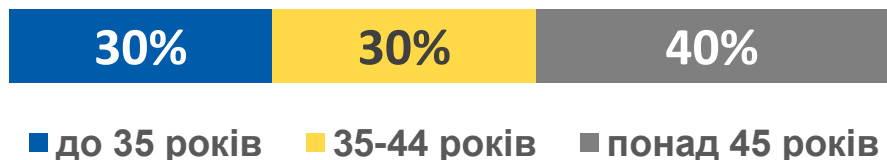
Окремі характеристики зареєстрованих безробітних станом на 1 січня 2022 року



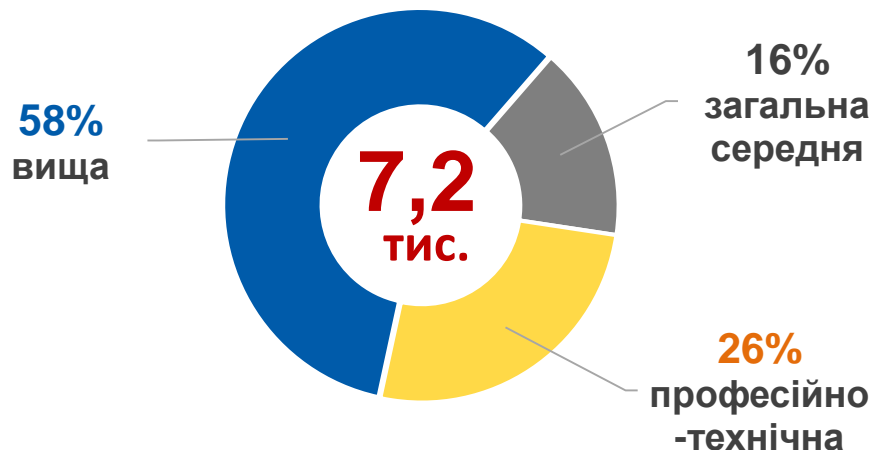
За статтю



За віковими групами



За освітою



Особливі категорії

234 особи (3%)
учасники АТО

15 осіб (0,2%)
внутрішньо переміщені особи

495 осіб (7%)
особи з інвалідністю

343 особи (5%)
особи, яким залишилося 10 і менше років до пенсії

146 осіб (2%)
випускники навчальних закладів

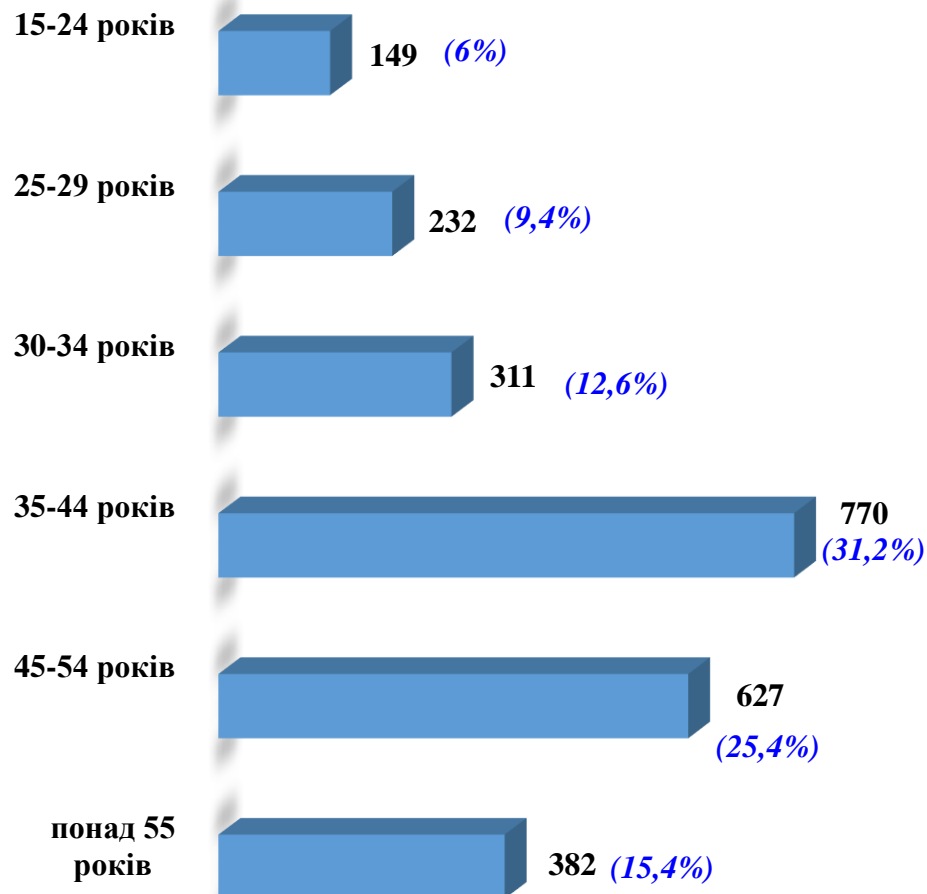
Структура зареєстрованих безробітних,
станом на 1 січня 2022 року
(за віковими групами)



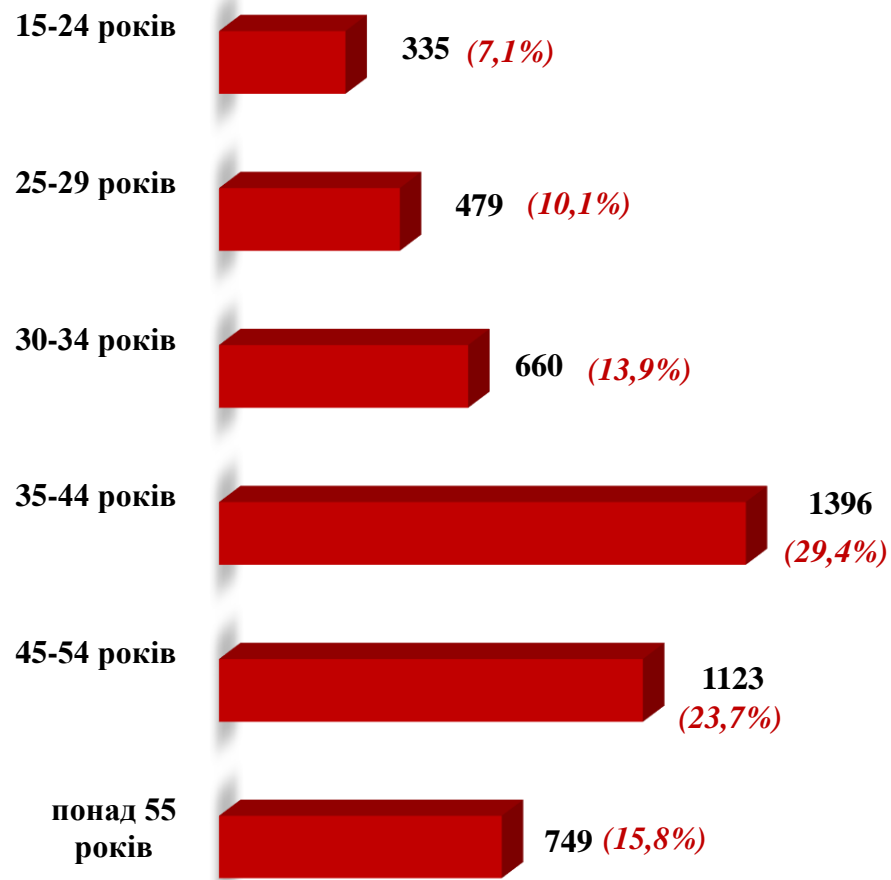
- ЧОЛОВІКИ



- ЖІНКИ



Всього чоловіків: 2 471 особа



Всього жінок: 4 742 особи

Структура безробітних, зареєстрованих у центрах зайнятості, станом на 1 січня 2022 року, %



За видами економічної діяльності



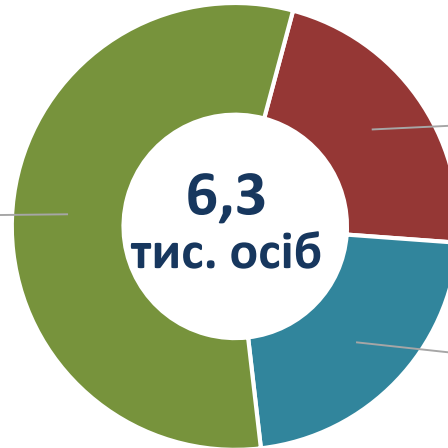
За професійними групами





Структура безробітних, які отримували допомогу станом на 1 січня 2022 року

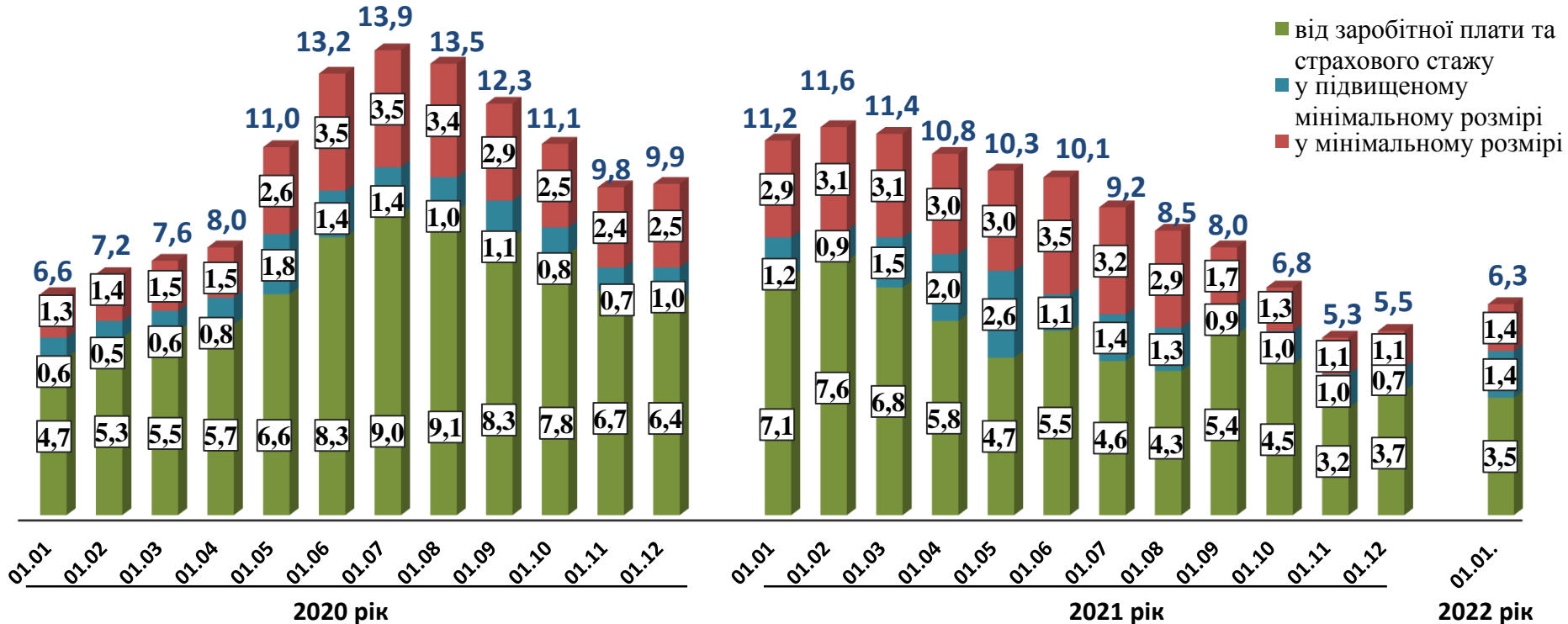
3,5 тис. осіб (56%)
від заробітної плати та
страхового стажу
(від 1 800 до
9 924 грн.)



1,4 тис. осіб (22%)
у мінімальному розмірі
(1 000 грн.)

1,4 тис. осіб (22%)
у підвищеному
мінімальному розмірі
(1 800 грн.)

Кількість безробітних, які отримували допомогу, тис. осіб



Найбільш популярні професії на ринку праці



Професійні групи	Назва професії	
робітники з обслуговування, експлуатації устаткування та машин	<ul style="list-style-type: none"> ✓ оператор заправних станцій ✓ водій автотранспортних засобів ✓ тракторист ✓ оператор котельні 	<ul style="list-style-type: none"> ✓ машиніст (кочегар) котельної ✓ водій навантажувача ✓ токар ✓ фрезерувальник
кваліфіковані робітники з інструментом	<ul style="list-style-type: none"> ✓ слюсар з ремонту колісних транспортних засобів ✓ швачка ✓ електромонтер з ремонту та обслуговування електроустаткування ✓ електрогазозварник ✓ електромеханік з ліфтів 	<ul style="list-style-type: none"> ✓ майстер з діагностики та налагодження електронного устаткування автомобільних засобів ✓ кондитер ✓ слюсар-сантехнік ✓ газорізальник
працівники сфери торгівлі та послуг	<ul style="list-style-type: none"> ✓ продавець продовольчих товарів ✓ кухар ✓ продавець-консультант ✓ охоронник ✓ бармен 	<ul style="list-style-type: none"> ✓ офіціант ✓ перукар (перукар – модельєр) ✓ охоронець ✓ продавець непродовольчих товарів ✓ соціальний робітник
професіонали	<ul style="list-style-type: none"> ✓ спеціаліст державної служби (місцевого самоврядування) ✓ юрисконсульт ✓ економіст ✓ лікар-стоматолог ✓ вчитель закладу загальної середньої освіти 	<ul style="list-style-type: none"> ✓ фахівець з публічних закупівель ✓ інженер-програміст ✓ інженер з проектно-кошторисної роботи ✓ інженер ✓ інженер-конструктор
фахівці	<ul style="list-style-type: none"> ✓ бухгалтер ✓ сестра медична ✓ майстер виробничого навчання ✓ фахівець ✓ механік 	<ul style="list-style-type: none"> ✓ вихователь ✓ інспектор кредитний ✓ електрик дільниці ✓ технік-електрик ✓ механік груповий
некваліфіковані працівники	<ul style="list-style-type: none"> ✓ підсобний робітник ✓ вантажник ✓ дворник ✓ прибиральник службових приміщень ✓ комірник 	<ul style="list-style-type: none"> ✓ мийник-прибиральник рухомого складу ✓ укладальник-пакувальник ✓ кухонний робітник ✓ мийник посуду ✓ прибиральник територій
керівники, менеджери	<ul style="list-style-type: none"> ✓ головний бухгалтер ✓ начальник відділу поштового зв'язку ✓ менеджер (управитель) ✓ менеджер (управитель) із збуту ✓ начальник відділу 	<ul style="list-style-type: none"> ✓ майстер ✓ менеджер (управитель) з постачання ✓ виконавець робіт ✓ завідувач складу

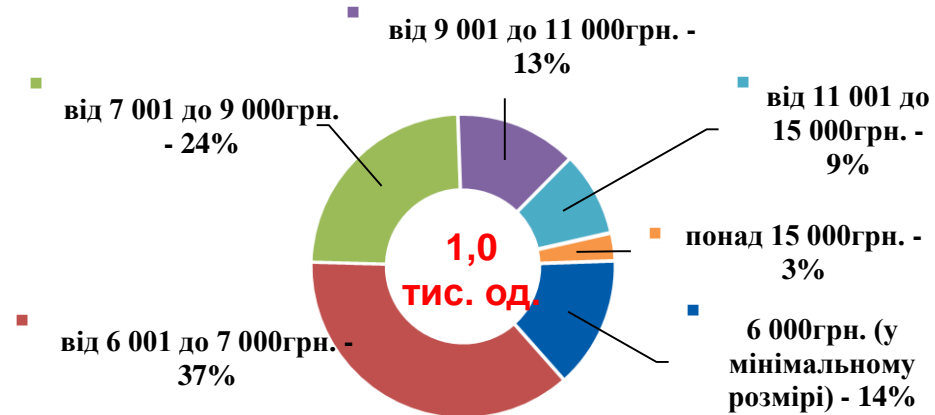
Структура вакансій,
зареєстрованих в центрах зайнятості,
станом на 1 січня 2022 року, %



За видами економічної діяльності



За розмірами заробітної плати



За професійними групами



Заробітна плата у вакансіях
за професійними групами
станом на 1 січня 2022 року, грн.



**Волинська область
(у середньому)
8 378 грн.**

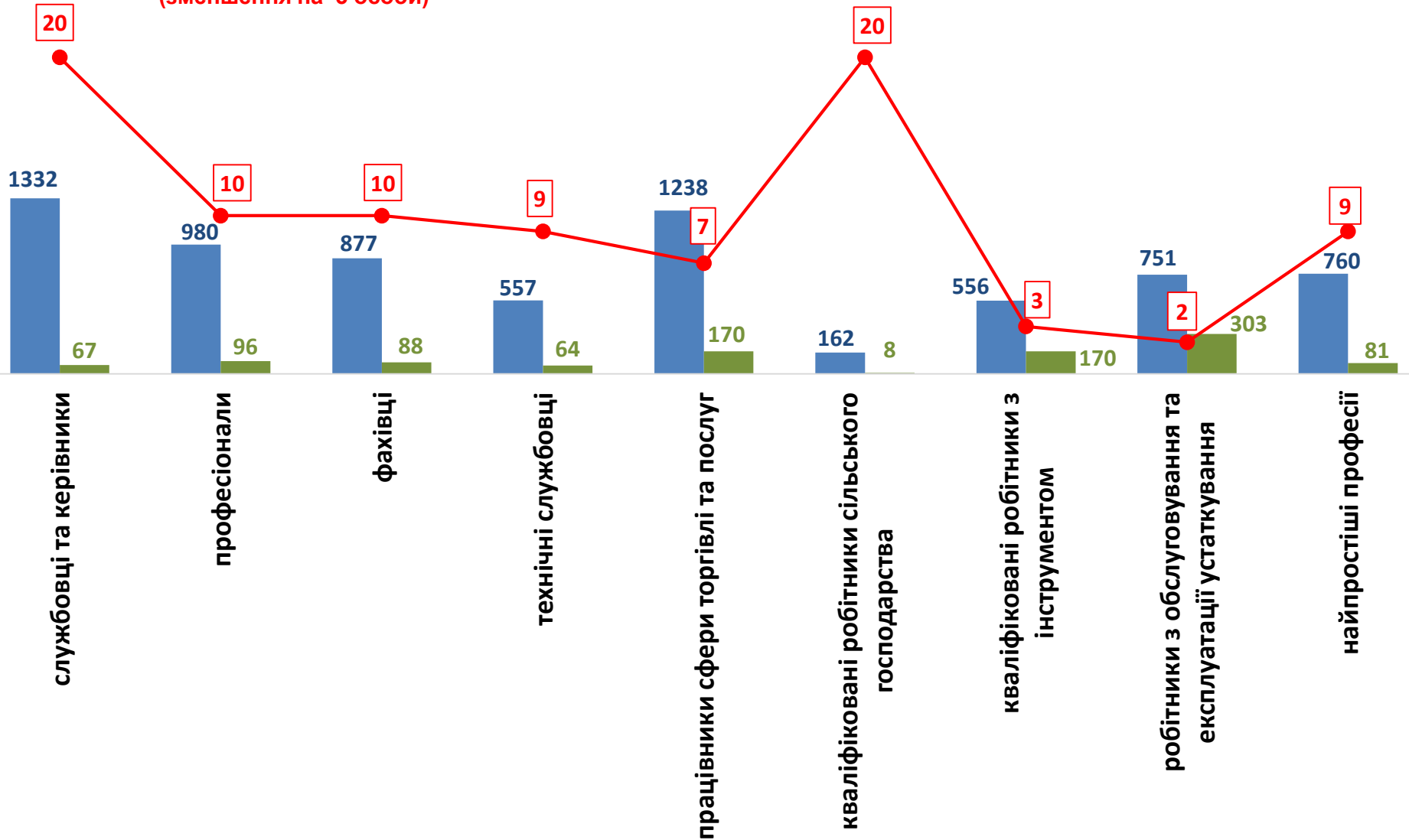


Кількість зареєстрованих безробітних,
кількість вакансій та кількість претендентів
на 1 вакансію, станом на 1 січня 2022 р.



За професійними групами

КІЛЬКІСТЬ БЕЗРОБІТНИХ
НА 1 ВАКАНСІЮ: 7 осіб
(зменшення на 3 особи)



■ кількість безробітних, осіб

■ кількість вакансій, од.

● навантаження на 1 вакансію, осіб

Кількість зареєстрованих безробітних, кількість вакансій та кількість претендентів на 1 вакансію, станом на 1 січня 2022 р.



КІЛЬКІСТЬ БЕЗРОБІТНИХ НА 1 ВАКАНСІЮ: 7 осіб
(зменшення на 3 особи)

За видами економічної діяльності

