



# СИТУАЦІЯ НА РИНКУ ПРАЦІ ТА ДІЯЛЬНІСТЬ ДЕРЖАВНОЇ СЛУЖБИ ЗАЙНЯТОСТІ У ВОЛИНСЬКІЙ ОБЛАСТІ У 2022 РОЦІ

[www.vol.dcz.gov.ua](http://www.vol.dcz.gov.ua)



## Ситуація на ринку праці

Інформація про зайнятість та безробіття населення (за методологією МОП) визначається органами державної статистики на підставі обстежень робочої сили. У зв'язку з воєнними діями, у поточному році Державна служба статистики України не має можливості проводити відповідні обстеження. Тому, показники щодо зайнятості та безробіття населення (за методологією МОП) за 2021 рік є останніми опублікованими даними.

**Щодо зайнятості населення.** За даними Головного управління статистики у Волинській області, кількість зайнятого населення у віці 15-70 років у 2021 році у порівнянні з 2020 роком, скоротилася на 3,9 тис. осіб та становила 360,2 тис. осіб. Рівень зайнятості населення у віці 15-70 років скоротився з 48,9% до 48,5%.

**Щодо обсягів безробіття (за методологією МОП).** Кількість безробітного населення (за методологією МОП) у віці 15-70 років у 2021 році, у порівнянні з 2020 роком, зросла на 0,5 тис. осіб та становила 52,4 тис. осіб. Рівень безробіття населення (за методологією МОП) у віці 15-70 років зріс з 12,5% до 12,7% робочої сили.

**Щодо запланованого масового вивільнення працівників.** Протягом 2022 року роботодавцями було подано інформацію про заплановане масове вивільнення 3628 працівників, що на 2741 особу (або на 43%) менше, ніж у 2021 році. Найбільша кількість попереджених про заплановане масове вивільнення у Луцькому міському центрі зайнятості (875 осіб), Маневицькій районній філії (612 осіб), Володимир-Волинській міськрайонній філії (316 осіб) та Ковельському міськрайонному центрі зайнятості (303 особи).

Із загальної кількості попереджених про масове вивільнення становили працівники сільського, лісового та рибного господарств (57%) та сфери державного управління й оборони (19%).

**Щодо надання послуг Державною службою зайнятості.** Послугами Державної служби зайнятості у Волинській області у 2022 році скористалися 31,8 тис. громадян, які шукали роботу, з них, 23,4 тис. осіб мали статус зареєстрованого безробітного. Допомогу по безробіттю отримували 21,8 тис. осіб.



## Ситуація на ринку праці

За сприяння центрів зайнятості працевлаштовано 11377 осіб, зокрема, 7489 зареєстрованих безробітних.

За видами економічної діяльності, найбільше громадян працевлаштовано у сферу торгівлі (20%), у переробну промисловість (16,6%) та у сферу освіти (15,4%). За професійними групами 30% це робітники з обслуговування, експлуатації устаткування та машин, 16,2% – робітники з найпростішими професіями, 15,8% – працівники сфери торгівлі та послуг.

У 2022 році за сприяння Державної служби зайнятості 1897 безробітних осіб проходили професійне навчання. Зокрема, кількість безробітних, які навчалися у центрах професійно-технічної освіти Державної служби зайнятості, становила 1222 особи.

До громадських та інших робіт тимчасового характеру залучено 1029 осіб. Приклади видів громадських робіт: благоустрій територій, роботи із соціально вразливими верствами населення та інші роботи соціального напрямку.

**Станом на 1 січня 2023 року** послуги Державної служби зайнятості у Волинській області отримували 4,4 тис. осіб, які мали статус безробітного, що на 40% менше, ніж на відповідну дату минулого року.

**За статтю:** у загальній кількості зареєстрованих безробітних, чоловіки становили – 1,2 тис. осіб (або 28%), жінки – 3,1 тис. осіб (або 72%).

**За віковими групами:** 26% зареєстрованих безробітних були у віці до 35 років; 31% – у віці від 35 до 44 років; 25% – у віці від 45 до 55 років; 18% – понад 55 років.

**За освітою:** 52% зареєстрованих безробітних мали вищу освіту, 30% – професійно-технічну, 18% – загальну середню освіту.



## Ситуація на ринку праці

**За видами економічної діяльності:** серед зареєстрованих безробітних 22,9% раніше були зайняті у торгівлі та ремонті транспортних засобів; 17,5% – у переробній промисловості, 14,4% – у державному управлінні й обороні.

**За професійними групами, серед зареєстрованих безробітних переважають працівники:**

- працівники сфери торгівлі та послуг – 21,6% (продавець продовольчих та непродовольчих товарів, продавець-консультант, кухар, стрілець);
- службовці та керівники – 13,7% (директор підприємства, менеджер (управитель) зі збуту, начальник відділу поштового зв'язку);
- робітники з найпростішими професіями – 13,4% (підсобний робітник, прибиральник службових приміщень, сторож, укладальник-пакувальник);
- фахівці – 10,8% (бухгалтер, сестра медична (брат медичний), вихователь).

**Станом на 1 січня 2023 року** кількість вакансій, заявлених роботодавцями до Волинської обласної служби зайнятості становила 1378 одиниць, що на 32% більше, ніж на відповідну дату минулого року.

За видами економічної діяльності, більшість вакансій налічується у оптовій та роздрібній торгівлі (55,9%).

У професійному розрізі, найбільше вакансій подано для працевлаштування:

- 37,7% робітників з обслуговування, експлуатації устаткування та машин (оператор заправних станцій, водій автотранспортних засобів, машиніст (кочегар) котельної, машиніст екскаватора);



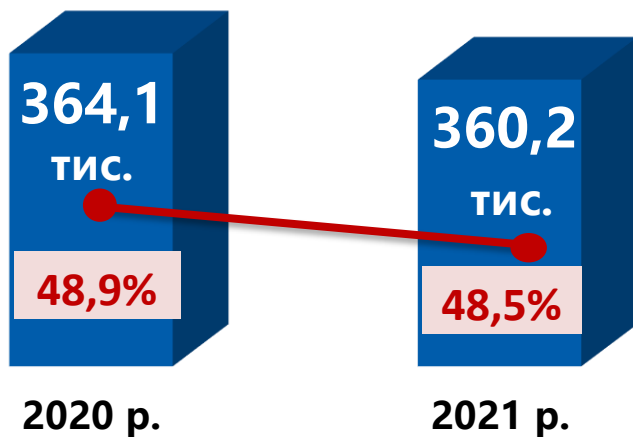
## Ситуація на ринку праці

- 17,2% некваліфікованих робітників (прибиральник службових приміщень, підсобний робітник, двірник);
- 13,4% кваліфікованих робітників з інструментом (електрослюсар підземний, швачка, гірник очисного забою, слюсар з ремонту колісних транспортних засобів);
- 9,9% працівників сфери торгівлі та послуг (продавець продовольчих товарів, кухар, офіціант, продавець-консультант, продавець непродовольчих товарів);
- 6,5% фахівців (бухгалтер, сестра медична (брат медичний), механік);
- 6% професіоналів (фармацевт, логіст, інженер з охорони праці);
- 6% службовців, керівників, менеджерів (головний бухгалтер, менеджер (управитель), менеджер (управитель) зі збуту);
- 2,8% технічних службовців (касир торговельного залу, листоноша (поштар), оператор поштового зв'язку);
- 0,5% кваліфіковані працівники сільського господарства (оператор машинного доїння, дояр, оператор птахофабрик та механізованих ферм, робітник з догляду за тваринами, кінолог).

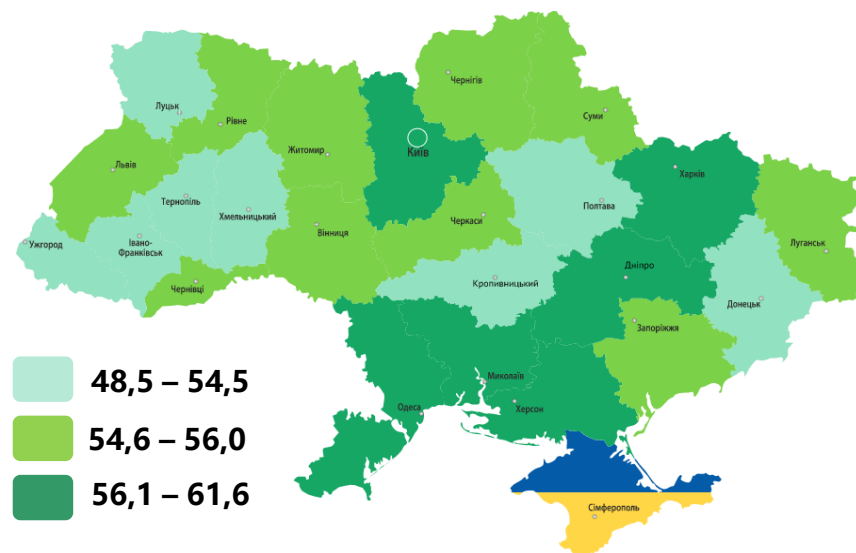
**Станом на 1 січня 2023 року**, в середньому по Волинській області, на одне вільне робоче місце претендувало 3 безробітних (на 1 січня 2022 року - 7 осіб).

Найбільша невідповідність попиту на робочу силу та її пропозиції у професійно-кваліфікаційному розрізі спостерігалася серед кваліфікованих робітників сільського господарства (13 осіб) та технічних службовців (9 осіб).

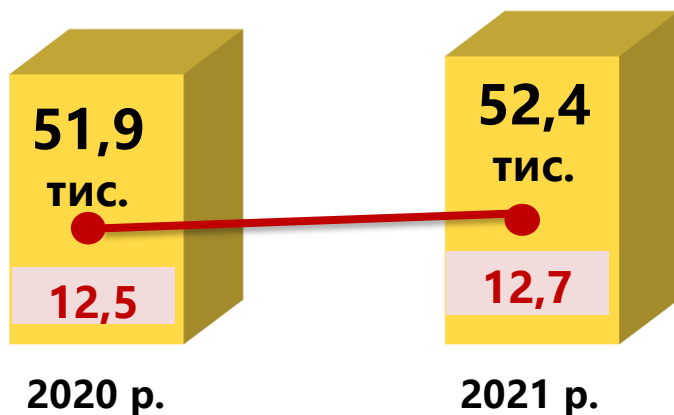
## Зайняте населення у віці 15-70 років (чисельність та рівень)



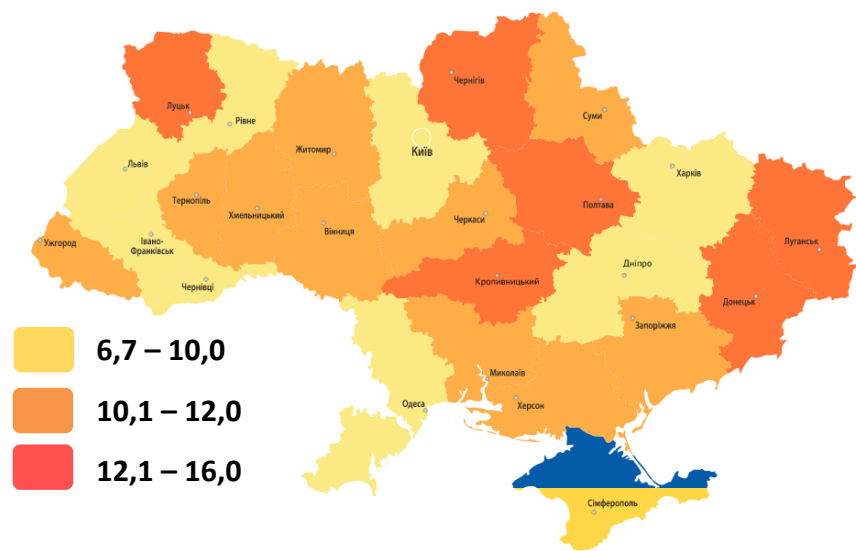
## Рівень зайнятості, %



## Безробітне населення у віці 15-70 років (чисельність та рівень за МОП)



## Рівень безробіття, %



Обсяги запланованого  
масового вивільнення працівників  
у 2022 році



2022 рік



3628 осіб

( - 2 741 особа)

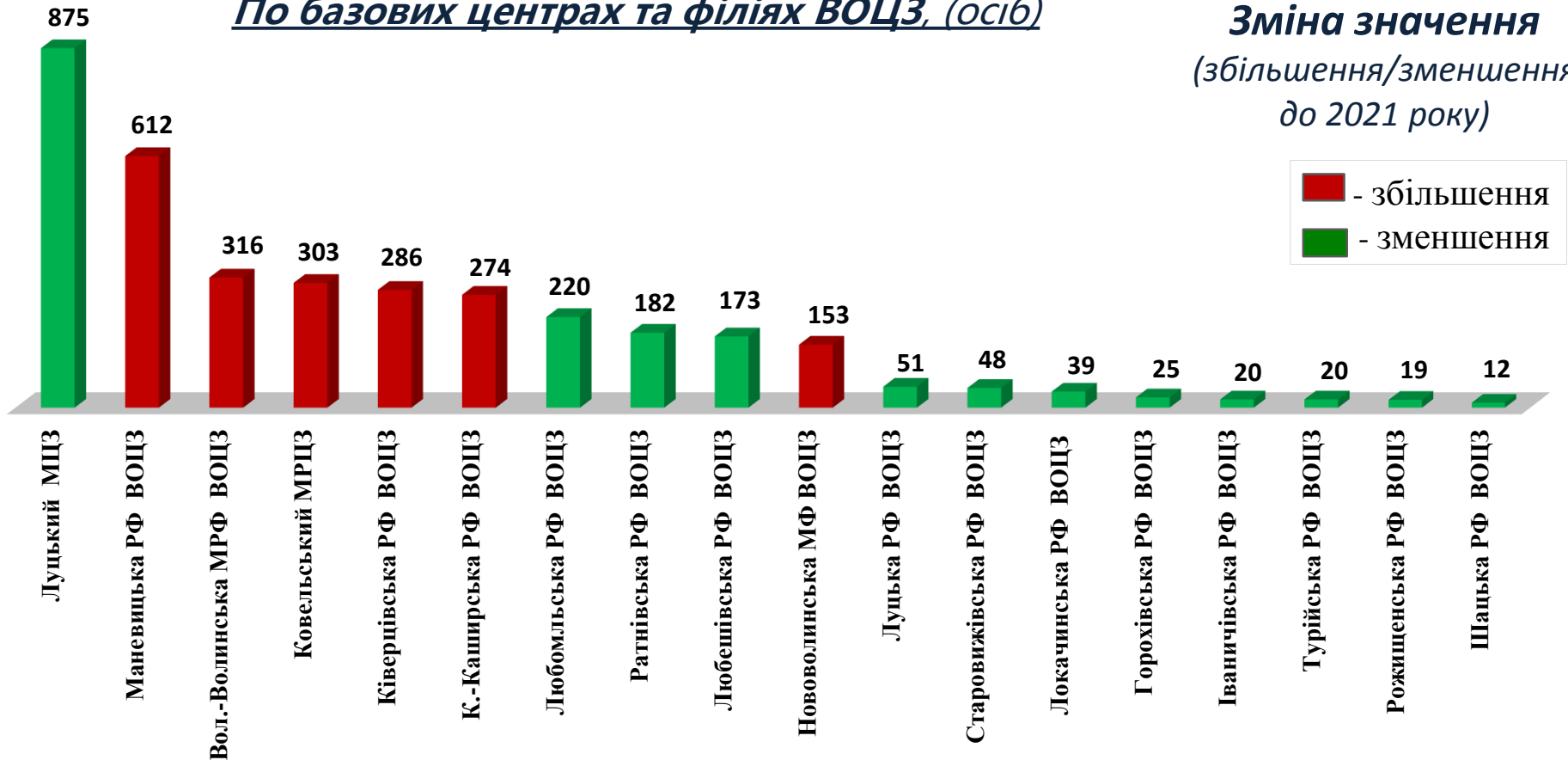
2021 рік



6369 осіб

По базових центрах та філіях ВОЦЗ, (осіб)

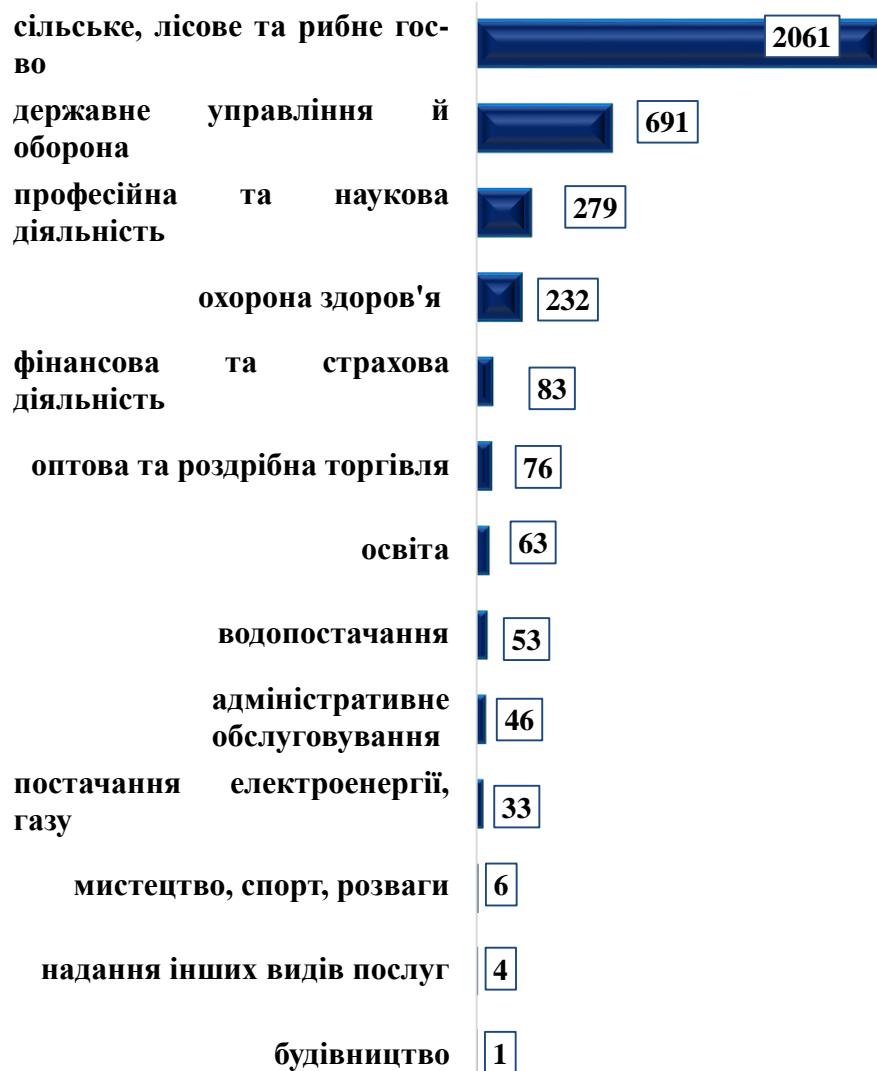
**Зміна значення**  
(збільшення/зменшення  
до 2021 року)



# Кількість осіб, попереджених про заплановане масове вивільнення за видами економічної діяльності у 2022 році



## Кількість осіб



## Зміна значення

(збільшення/зменшення до 2021 р.)



■ Збільшення ■ Зменшення



# Кількість осіб, попереджених про заплановане масове вивільнення за професійними групами у 2022 році



## Зміна значення

(збільшення/зменшення до 2021 року)

### Кількість осіб



Надання послуг  
Волинською обласною службою зайнятості  
у 2022 році



❖ **Всього отримували послуги**

**31,8** тис. осіб

з них, мали статус безробітного

**23,4** тис. осіб

❖ **Працевлаштовано**

11,4 тис. осіб

з них, безробітних

7,5 тис. осіб

❖ **Проходили професійне навчання**

**1897** осіб

з них, в ЦПТО

**1222** особи

❖ **Брали участь у громадських роботах та інших роботах тимчасового характеру**

**1029** осіб

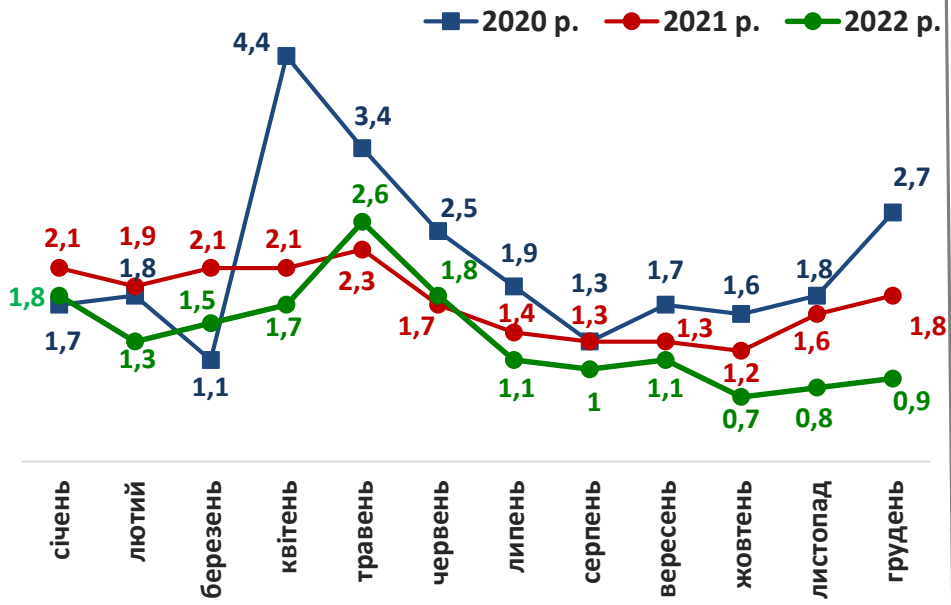
❖ **Кількість роботодавців, які співпрацювали з центрами зайнятості**

**4,4** тис. од.

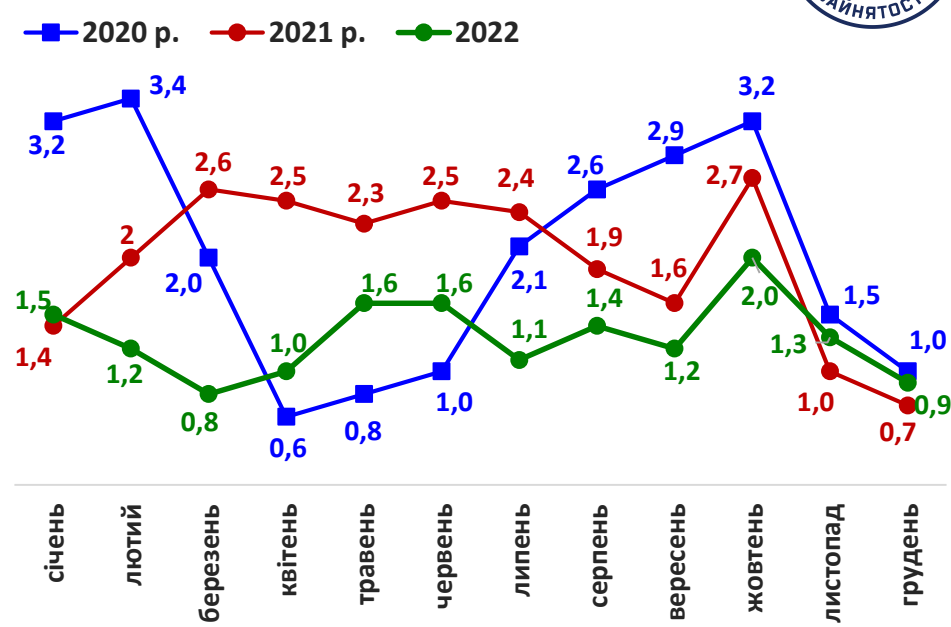
❖ **Кількість вакансій**

**16,6** тис. од.

### Кількість зареєстрованих безробітних, тис. осіб

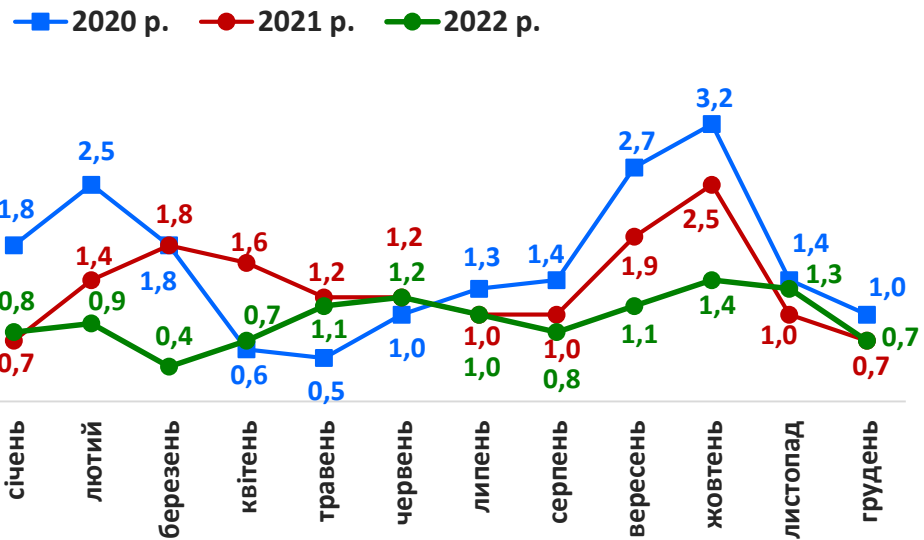


### Кількість зареєстрованих вакансій, тис. од.

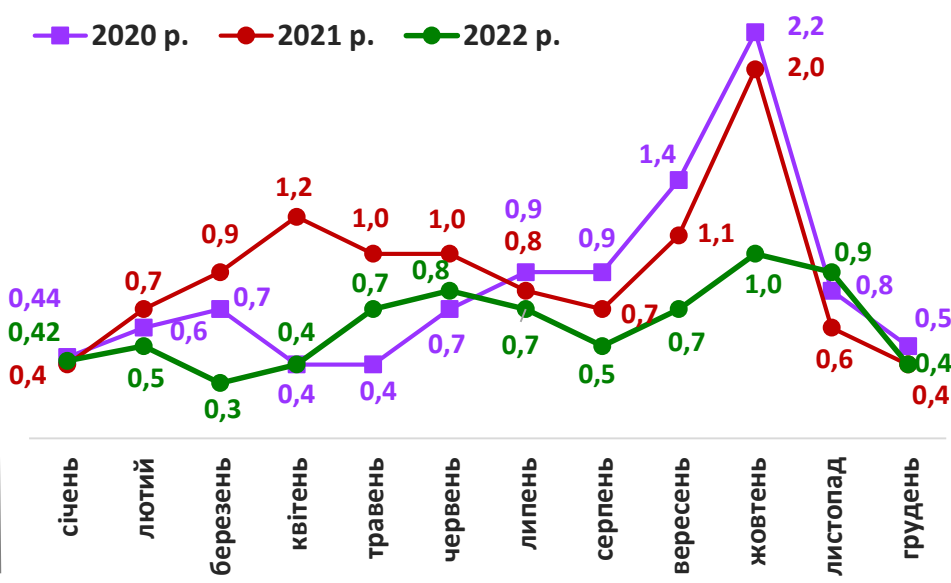


### Кількість працевлаштованих осіб, тис. осіб

(включаючи осіб, працевлаштованих до набуття статусу безробітного)



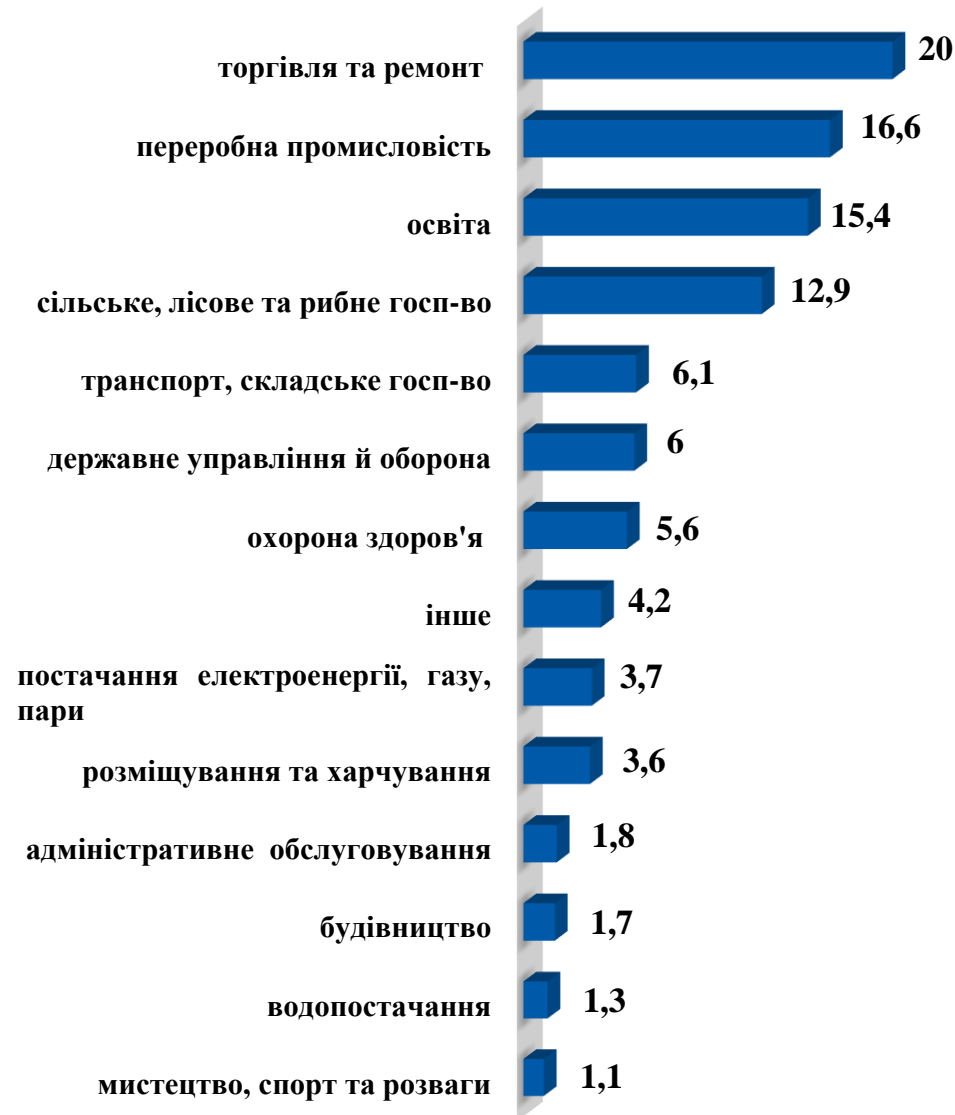
### Кількість працевлаштованих безробітних, тис. осіб



# Працевлаштування безробітних, (структура, %) у 2022 році



## За видами економічної діяльності



## За професійними групами





### За статтю

72%

28%

■ жінки

■ чоловіки

### За віковими групами

26%

31%

43%

■ до 35 років

■ 35-44 років

■ понад 45 років

### За освітою

52%  
вища

4,4  
тис. осіб

18%  
загальна  
середня

30%  
професійно-  
технічна

### Особливі категорії

47 осіб  
(1,1%)

учасники бойових дій

269 осіб  
(6,2%)

внутрішньо переміщені  
особи

381  
особа  
(8,7%)

особи з інвалідністю

262  
особи  
(6%)

особи, яким залишилося  
10 і менше років до  
пенсії

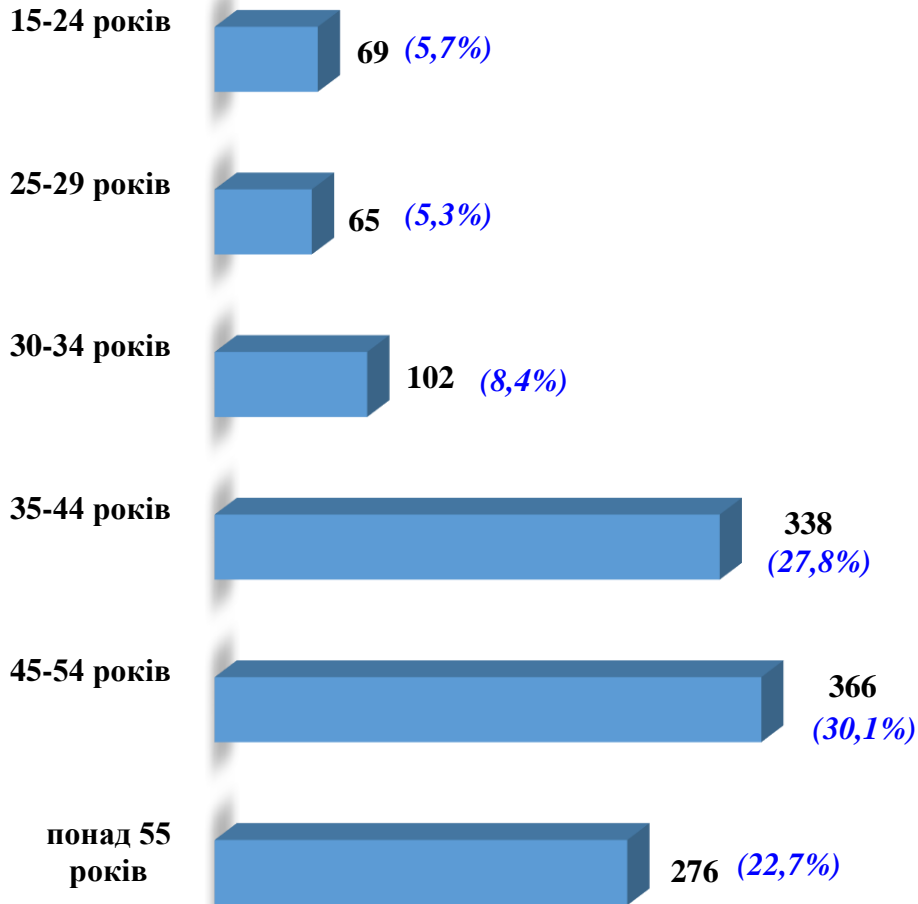
99 осіб  
(2,3%)

випускники навчальних  
закладів

Структура зареєстрованих безробітних,  
станом на 1 січня 2023 року  
(за віковими групами)



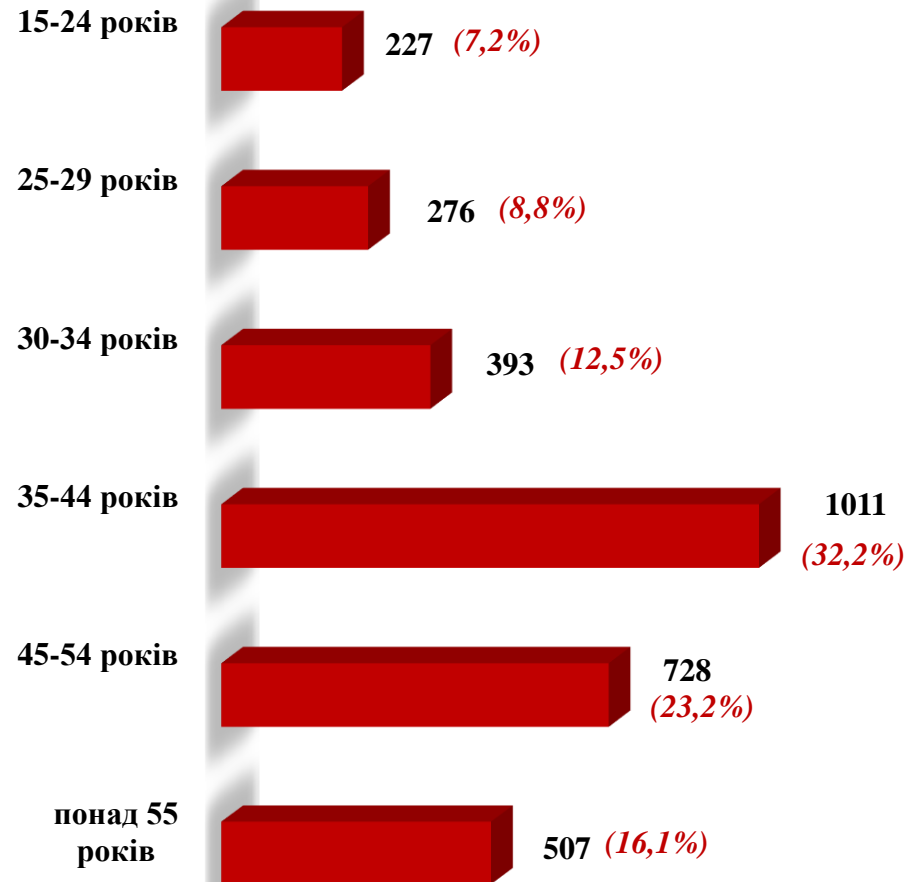
- ЧОЛОВІКИ



Всього чоловіків: 1 216 осіб



- ЖІНКИ



Всього жінок: 3 142 особи

### За видами економічної діяльності



### За професійними групами



# Найбільш популярні професії на ринку праці

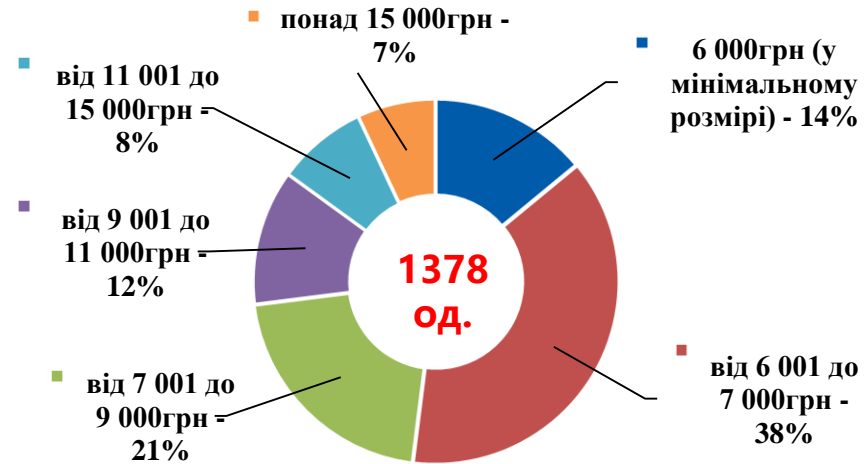
Професійні групи	Назва професії	
<b>робітники з обслуговування, експлуатації устаткування та машин</b>	<ul style="list-style-type: none"> <li>✓ оператор заправних станцій</li> <li>✓ водій автотранспортних засобів</li> </ul>	<ul style="list-style-type: none"> <li>✓ машиніст (кочегар) котельної</li> <li>✓ машиніст екскаватора</li> </ul>
<b>некваліфіковані працівники</b>	<ul style="list-style-type: none"> <li>✓ прибиральник службових приміщень</li> <li>✓ підсобний робітник</li> </ul>	<ul style="list-style-type: none"> <li>✓ дворник</li> <li>✓ сторож</li> <li>✓ вантажник</li> </ul>
<b>кваліфіковані робітники з інструментом</b>	<ul style="list-style-type: none"> <li>✓ електрослюсар підземний</li> <li>✓ швачка</li> <li>✓ гірник очисного забою</li> </ul>	<ul style="list-style-type: none"> <li>✓ слюсар з ремонту колісних транспортних засобів</li> <li>✓ слюсар-ремонтник</li> </ul>
<b>працівники сфери торгівлі та послуг</b>	<ul style="list-style-type: none"> <li>✓ продавець продовольчих товарів</li> <li>✓ кухар</li> </ul>	<ul style="list-style-type: none"> <li>✓ офіціант</li> <li>✓ продавець-консультант</li> <li>✓ продавець непродовольчих товарів</li> </ul>
<b>фахівці</b>	<ul style="list-style-type: none"> <li>✓ бухгалтер</li> <li>✓ сестра медична (брат медичний)</li> <li>✓ механік</li> </ul>	<ul style="list-style-type: none"> <li>✓ асистент фармацевта</li> <li>✓ асистент вчителя</li> </ul>
<b>професіонали</b>	<ul style="list-style-type: none"> <li>✓ фармацевт</li> <li>✓ логіст</li> <li>✓ Інженер з охорони праці</li> </ul>	<ul style="list-style-type: none"> <li>✓ вчитель закладу дошкільної освіти</li> </ul>
<b>керівники, менеджери</b>	<ul style="list-style-type: none"> <li>✓ головний бухгалтер</li> <li>✓ менеджер (управитель)</li> </ul>	<ul style="list-style-type: none"> <li>✓ менеджер (управитель) зі збуту</li> <li>✓ завідувач складу</li> </ul>





## Структура вакансій, zareєстрованих в центрах зайнятості, станом на 1 січня 2023 року, % За розмірами заробітної плати

### За видами економічної діяльності



### За професійними групами



Заробітна плата у вакансіях  
за професійними групами  
станом на 1 січня 2023 року, грн



**Волинська область**  
**(у середньому)**  
**8 764 грн**

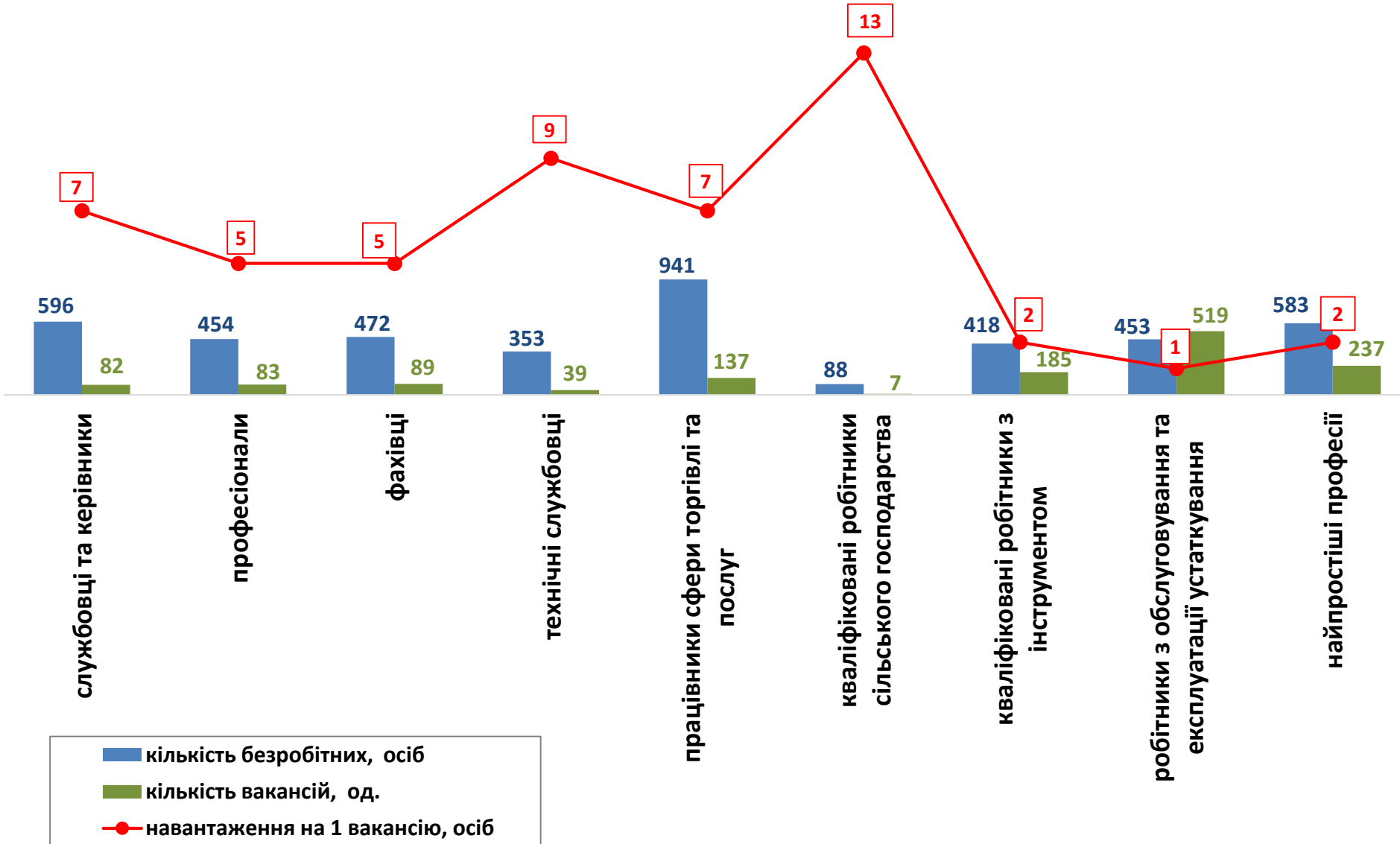


Кількість зареєстрованих безробітних,  
кількість вакансій та кількість претендентів  
на 1 вакансію, станом на 1 січня 2023 р.



КІЛЬКІСТЬ БЕЗРОБІТНИХ  
НА 1 ВАКАНСІЮ: 3 особи  
(зменшення на 4 особи)

За професійними групами



# Кількість зареєстрованих безробітних, кількість вакансій та кількість претендентів на 1 вакансію, станом на 1 січня 2023 р.



**КІЛЬКІСТЬ БЕЗРОБІТНИХ  
НА 1 ВАКАНСІЮ: 3 особи**  
(зменшення на 4 особи)

## За видами економічної діяльності

